



野外で活動する際は 虫刺されにご用心！

平成30年5月2日
富山県感染症情報センター
(直 0766-56-5431)
(直 0766-56-8142)

感染症発生動向速報

(平成30年第17週分・4月23日～4月29日)

《インフォメーション》

●ダニが媒介する感染症

ダニは春から秋にかけて活動が活発になります。この時期、人々も農作業やレジャー等で野外活動が活発になり、ダニに咬まれることがあります。ダニがウイルスや細菌などを保有している場合、咬まれた人が病気を発症することがあります。

国内では、つつが虫病、日本紅斑熱、重症熱性血小板減少症候群(SFTS)、ライム病、ダニ媒介脳炎(TBE)などの病気があり、重症になると死に至ることもあります。県内では、つつが虫病の報告が多く注意が必要です。これらの病気の特徴として、ダニの刺し口があること、発熱・発疹が出現すること(つつが虫病や日本紅斑熱)、関節の痛みを伴いやすいこと(ライム病)等がありますが、症状だけからこれらの病気を区別することはできません。

ダニは県内に広く分布していると考えられます。**野外で活動する際は、ダニに咬まれないための対策が必要です。**以下のことに注意しましょう。

全国の患者発生状況

疾患名	平成26年	平成27年	平成28年	平成29年	※平成30年
つつが虫病	317人	415人	500人	439人	46人
日本紅斑熱	240人	212人	275人	337人	11人
SFTS	61人	60人	60人	90人	4人
ライム病	17人	10人	8人	19人	0人
TBE	0人	0人	1人	2人	0人

※第16週(4/16～4/22)現在

- ①草むらなどに入るときには、肌が露出しないように、長袖、長ズボン、手袋、長靴等を着用しましょう。
- ②服の上や肌の露出部分に、防虫スプレーを噴霧しましょう。
- ③地面や草むらに直に寝転んだり、腰を下ろしたり、服を置いたりするのはやめましょう。
- ④野外で活動した後は、すぐに入浴し、体や頭をよく洗い、新しい服に着替えましょう。
- ⑤吸着しているダニを無理に引き抜こうとすると、ダニの一部が皮膚内に残ってしまうことがあるので、医療機関で取ってもらいましょう。
- ⑥発熱等の症状が認められた場合は、早めに医療機関を受診し、野山等で活動したことを伝えてください。

《全数報告の感染症》

二類感染症 結核 3件 (①70歳代、男性 ②80歳代、男性 ③90歳代、男性)

四類感染症 A型肝炎 1件 (第16週診断分：60歳代、男性)

レジオネラ症 1件 (80歳代、女性、肺炎型)

五類感染症 カルバペネム耐性腸内細菌科細菌感染症 1件 (第16週診断分：50歳代、男性)

侵襲性肺炎球菌感染症 1件 (80歳代、女性)

梅毒 1件 (70歳代、男性、無症候)

《定点報告の感染症》

今週の県内上位6疾患

順位	疾病名	定点あたりの数		
		今週	先週	増減
1位	感染性胃腸炎	5.38	5.79	↓
2位	A群溶血性レンサ球菌咽頭炎	2.24	2.41	↓
3位	インフルエンザ	1.56	2.23	↓
4位	急性出血性結膜炎	0.57	0.14	↑
5位	水痘	0.55	0.21	↑
6位	突発性発しん	0.52	0.34	↑

この内容は以下のホームページでさらに詳しくご覧いただけます
アドレス <http://www.pref.toyama.jp/branches/1279/kansen/>

○感染症発生動向調査報告状況（平成30年第17週 平成30年4月23日～平成30年4月29日）

分類	疾患	今週報告分（第17週）						累積報告数					
		新川	中部	高岡	砺波	富山市	計	新川	中部	高岡	砺波	富山市	計
二類感染症	結核		1	1		1	3	3	6	24	6	31	70
四類感染症	E型肝炎							1					1
	A型肝炎											3	3
	つつが虫病											1	1
	レジオネラ症	1					1	1		2		14	17
五類感染症	カルバペネム耐性腸内細菌科細菌感染症									1		4	5
	急性脳炎							1					1
	劇症型溶血性レンサ球菌感染症							3		3	2	3	11
	侵襲性インフルエンザ菌感染症							2		1			3
	侵襲性肺炎球菌感染症		1				1	2	1	2	3	9	17
	水痘（入院例）											1	1
	梅毒					1	1					4	4
	播種性クリプトコックス症											2	2
	百日咳											1	1
定点疾病 (下段は定点当たりの患者数を示す)	インフルエンザ	13 1.86	7 1.40	11 0.85	21 3.00	23 1.44	75 1.56	2,194	1,824	3,461	2,416	5,298	15,193
	RSウイルス感染症	1 0.25		3 0.38		1 0.10	5 0.17	29	20	42	21	162	274
	咽頭結膜熱	6 1.50	1 0.33	3 0.38	2 0.50	2 0.20	14 0.48	105	40	132	11	178	466
	A群溶血性レンサ球菌咽頭炎	6 1.50	7 2.33	20 2.50	12 3.00	20 2.00	65 2.24	62	53	289	113	350	867
	感染性胃腸炎	29 7.25	17 5.67	42 5.25	12 3.00	56 5.60	156 5.38	465	311	529	93	1,136	2,534
	水痘	2 0.50	1 0.33	3 0.38	2 0.50	8 0.80	16 0.55	6	3	48	36	49	142
	手足口病							1	8	18	10	75	112
	伝染性紅斑			6 0.75		2 0.20	8 0.28	2		36	17	7	62
	突発性発しん	1 0.25	2 0.67	7 0.88	2 0.50	3 0.30	15 0.52	22	18	73	19	47	179
	ヘルパンギーナ							1		1	1		3
	流行性耳下腺炎		1 0.33			2 0.20	3 0.10	1	5	7		9	22
	急性出血性結膜炎				4 4.00		4 0.57				5		5
	流行性角結膜炎					1 0.50	1 0.14	1	11	3	1	2	18
	細菌性髄膜炎											3	3
	マイコプラズマ肺炎								1	4	3	7	15
	感染性胃腸炎（ロタウイルス）					1 1.00	1 0.20	3		2	1	6	12
	インフルエンザによる入院患者（*）							51	55	39	146	93	384

本週報のデータは速報値であり、今後、調査などの結果に応じて若干の変更が生じることがあります。

*インフルエンザによる入院患者累計報告数は、平成29年第36週(9月4日)～の集計です。

インフルエンザ定点における患者診断状況

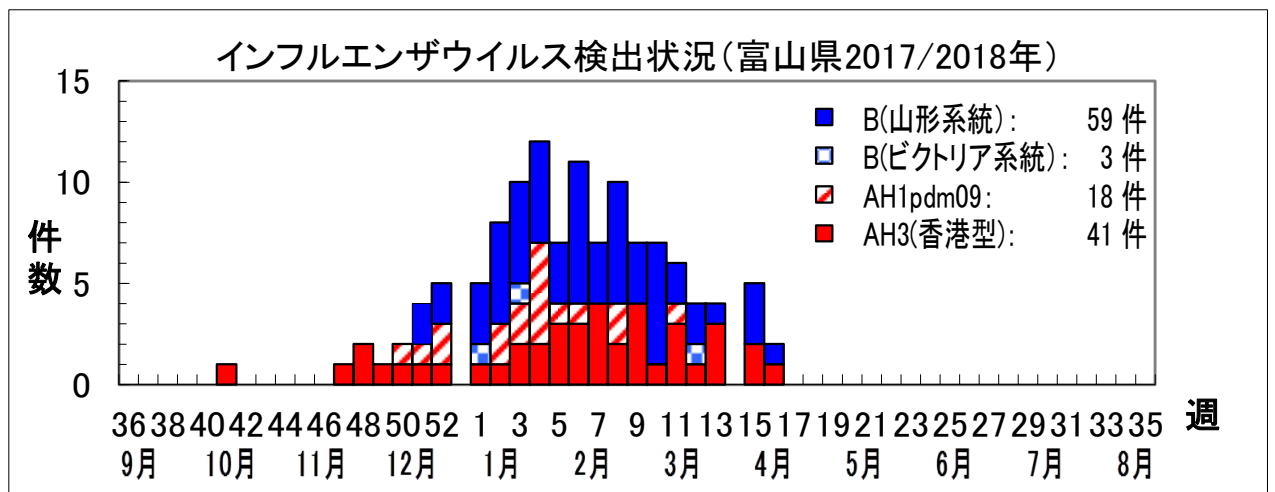
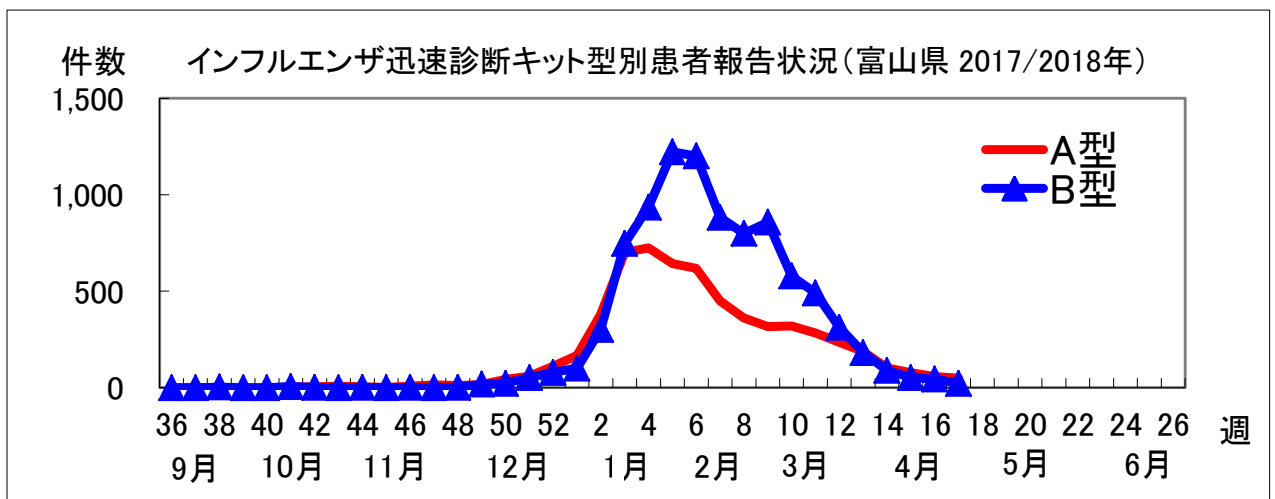
このデータは、インフルエンザ定点医療機関で実施されたインフルエンザ迅速診断キットの診断数を集計したものです。

現在、下の表によると、A型が66.7%、B型が30.7%となっています。

第17週(4/23～4/29)：富山県 1.56人/定点 (単位:件)

厚生セン ター・ 保健所名	報告数/定点数	迅速診断キット		その他 ※2	合計
		A型	B型		
新川	4 / 7	8	5	0	13
中部	3 / 5	1	5	1	7
高岡	6 / 13	7	3	1	11
砺波	7 / 7	14	7	0	21
富山市	8 / 16	20	3	0	23
富山県	28 / 48 ※1	50	23	2	75
富山県累計(2017年36週～)		5,969	9,010	709	15,688

※1 48の定点医療機関のうち、インフルエンザと診断した医療機関が28か所あったことを示します。
 ※2 「その他」には、臨床症状等によりインフルエンザと診断したが型別までは不明な患者や迅速診断キットの結果がA型とB型共に陽性の患者が対象となります。



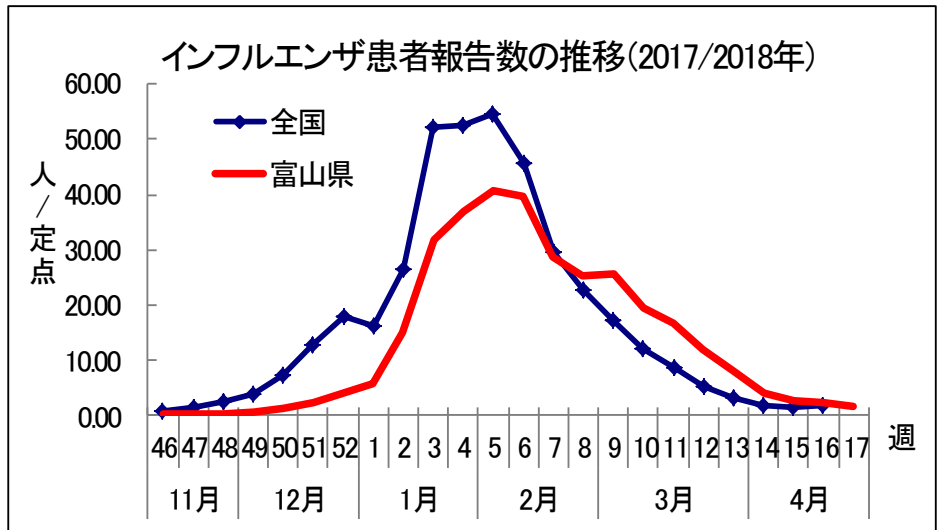


● 定点医療機関からのインフルエンザ患者報告状況

第17週 (4/23~4/29) : 富山県 1.56人/定点

新川 HC (1.86)、中部 HC (1.40)、高岡 HC (0.85)、砺波 HC (3.00)、富山市 HC (1.44)

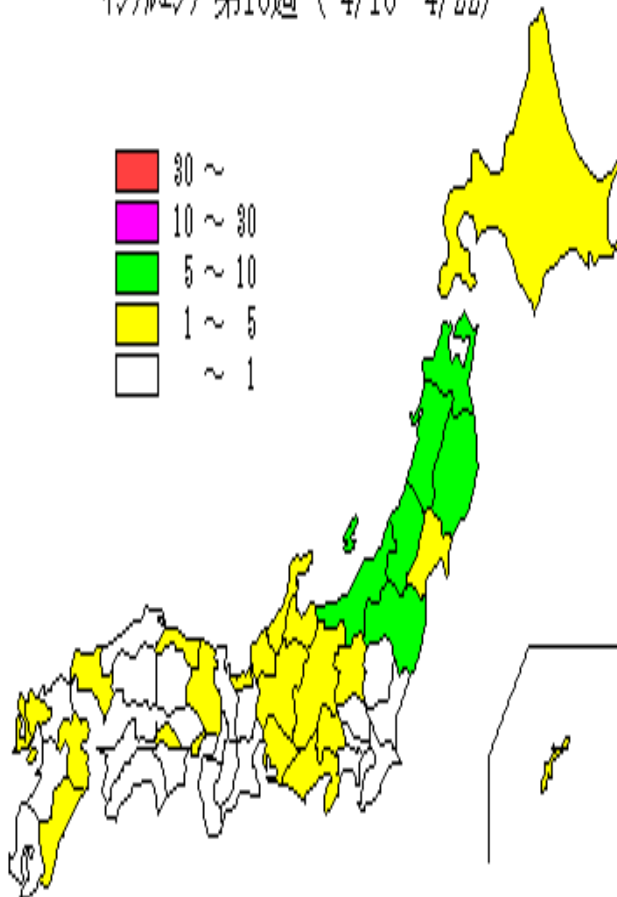
インフルエンザの流行は全国・県内とも終息に向かっていると思われます。



● 都道府県別インフルエンザ患者報告状況 第16週 (4/16~4/22)

全国の患者報告数は、定点医療機関あたり 1.76 人となり、前週の 1.66 人より増加しました。31 都道県で前週より増加しています。16 府県で前週より減少しています。

インフルエンザ第16週 (4/16-4/22)



都道府県	人/定点	都道府県	人/定点
北海道	4.96	滋賀県	0.66
青森県	6.05	京都府	0.53
岩手県	8.09	大阪府	0.66
宮城県	3.33	兵庫県	1.02
秋田県	5.78	奈良県	0.37
山形県	6.46	和歌山県	0.35
福島県	6.18	鳥取県	3.21
茨城県	0.92	島根県	0.82
栃木県	0.99	岡山県	0.79
群馬県	1.19	広島県	0.75
埼玉県	0.82	山口県	2.31
千葉県	0.79	徳島県	0.86
東京都	0.90	香川県	1.17
神奈川県	0.68	愛媛県	0.84
新潟県	6.27	高知県	0.50
富山県	2.23	福岡県	0.89
石川県	3.69	佐賀県	1.90
福井県	2.86	長崎県	1.09
山梨県	3.27	熊本県	0.81
長野県	3.47	大分県	2.33
岐阜県	1.69	宮崎県	1.97
静岡県	1.14	鹿児島県	0.70
愛知県	1.21	沖縄県	3.33
三重県	0.59	全国	1.76