



インフル流行拡大中！ うつさない!!うつらない!!

令和元年 12 月 11 日
富山県感染症情報センター
(0766-56-5431 直通)
(0766-56-8142 細菌部)
(0766-56-8143 ウイルス部)

感染症発生動向速報

(令和元年 第 49 週分・12 月 2 日～12 月 8 日)

《 インフォメーション 》

●インフルエンザ

今週、富山県ではインフルエンザの患者報告数が定点医療機関あたり 19.31 人となり、先週(10.42)に引き続き、注意報レベルとなる 10 人を超えた状況となっています(図参照)。県内・全国ともに、過去 5 年の同時期と比較してかなり多い報告数となっています。

インフルエンザはインフルエンザウイルスによって起こる気道を中心とした急性感染症です。感染経路は主に飛沫、接触感染です。

典型的にはウイルスに感染後、1～2 日の潜伏期を経て 38℃を超える高熱、頭痛、関節痛、筋肉痛などの全身症状が突然現れるのが特徴です。特に、小児では脳炎・脳症、高齢者では肺炎等の合併症に注意が必要です。

インフルエンザワクチンは 65 歳以上では定期接種となっています。また、6 歳未満児におけるインフルエンザ予防効果や 65 歳以上のインフルエンザ肺炎に対する予防効果が報告されています。特に高齢の方や基礎疾患のある方は、医師と相談のうえ、インフルエンザワクチンを接種することが推奨されます。

次のことに注意して、インフルエンザの感染予防に努めましょう。

- ワクチンを接種する
- 咳エチケットを守る
- 外出後の手洗いを徹底する
- 室内の湿度を適度 (50～60%) に保つ
- 十分な休養とバランスのとれた栄養摂取を心がける
- 症状がある場合は早めに医療機関を受診する

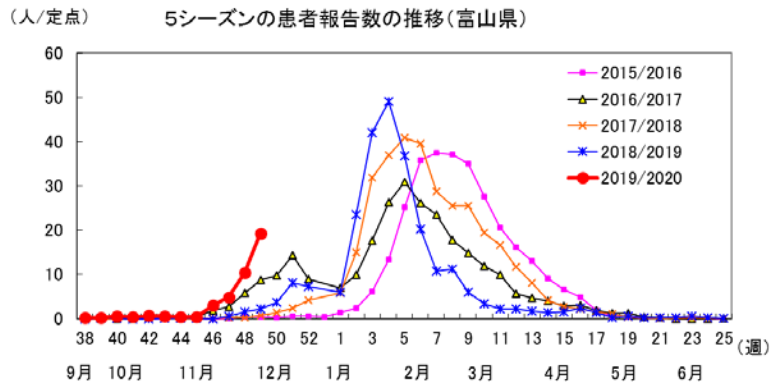
《 全数報告の感染症 》

- 二類感染症 結核 3 件 (①60 歳代、男性 ②70 歳代、男性 ③80 歳代、女性)
- 四類感染症 レジオネラ症 2 件 (①60 歳代、男性、肺炎型 ②80 歳代、女性、ポンティアック熱型)
- 五類感染症 カルバペネム耐性腸内細菌科細菌感染症 1 件 (80 歳代、女性)
- 急性脳炎 2 件 (①②ともに 10 歳未満、男性)
- 侵襲性肺炎球菌感染症 2 件 (①80 歳代、男性 ②80 歳代、女性)
- 百日咳 3 件 (①10 歳未満、女性 ②10 歳代、女性 ③60 歳代、女性)

《 定点報告の感染症 》

今週の県内上位 6 疾患		定点あたりの数	
順位	疾病名	今週 (増減)	先週
1 位	インフルエンザ	19.31 (↑)	10.42
2 位	感染性胃腸炎	8.00 (↑)	6.62
3 位	A 群溶血性レンサ球菌咽頭炎	5.48 (↑)	2.97
4 位	手足口病	2.03 (→)	2.03
5 位	流行性角結膜炎	0.43 (↑)	0.29
6 位	伝染性紅斑	0.41 (↓)	0.93

この内容は以下のホームページでさらに詳しくご覧いただけます
アドレス <http://www.pref.toyama.jp/branches/1279/kansen/>



○感染症発生動向調査報告状況（令和元年第49週 令和元年12月2日～令和元年12月8日）

分類	疾患	今週報告分（第49週）						累積報告数					
		新川	中部	高岡	砺波	富山市	計	新川	中部	高岡	砺波	富山市	計
二類感染症	結核			1		2	3	26	12	55	27	51	171
三類感染症	細菌性赤痢								1			1	2
	腸管出血性大腸菌感染症								3	8	6	14	31
四類感染症	E型肝炎							3		3		1	7
	A型肝炎							2					2
	つつが虫病							2					2
	デング熱											1	1
	レジオネラ症			1		1	2	5		16	11	20	52
五類感染症	アメーバ赤痢											4	4
	ウイルス性肝炎									1			1
	カルバペネム耐性腸内細菌科細菌感染症					1	1			5	1	4	10
	急性弛緩性麻痺									1			1
	急性脳炎			1	1		2			1	2	3	6
	劇症型溶血性レンサ球菌感染症									4	3	7	14
	後天性免疫不全症候群											6	6
	侵襲性インフルエンザ菌感染症									1	3	2	6
	侵襲性肺炎球菌感染症					2	2	3		13	10	16	42
	水痘（入院例）							1	3			6	10
	梅毒							2	1	2	1	19	25
	播種性クリプトコックス症											1	1
	破傷風									1			1
	百日咳			2		1	3	2	5	78	66	100	251
	風しん								1			3	4
	麻疹									1	2	1	4
	定点疾病 (下段は定点当たりの患者数を示す)	インフルエンザ	39 5.57	70 14.00	195 15.00	108 15.43	515 32.19	927 19.31	1,504	1,083	3,522	1,939	4,857
RSウイルス感染症						10 1.00	10 0.34	47	83	336	128	503	1,097
咽頭結膜熱		1 0.25		3 0.38		4 0.40	8 0.28	196	23	252	50	216	737
A群溶血性レンサ球菌咽頭炎		1 0.25	1 0.33	60 7.50	9 2.25	88 8.80	159 5.48	129	135	884	276	1,350	2,774
感染性胃腸炎		20 5.00	34 11.33	35 4.38	24 6.00	119 11.90	232 8.00	1,293	1,026	1,652	544	3,738	8,253
水痘			1 0.33	2 0.25	2 0.50	4 0.40	9 0.31	21	23	55	22	283	404
手足口病		13 3.25	8 2.67	6 0.75	2 0.50	30 3.00	59 2.03	272	343	1,163	294	1,665	3,737
伝染性紅斑				6 0.75		6 0.60	12 0.41	129	88	519	129	737	1,602
突発性発しん				3 0.38	2 0.50	2 0.20	7 0.24	38	38	218	51	187	532
ヘルパンギーナ		2 0.50		2 0.25	2 0.50		6 0.21	161	133	410	137	296	1,137
流行性耳下腺炎								4	8	11	2	27	52
急性出血性結膜炎											13		13
流行性角結膜炎				3 1.50			3 0.43	1	10	36	30	11	88
細菌性髄膜炎										1		5	6
無菌性髄膜炎								2	1			1	4
マイコプラズマ肺炎		1 1.00				1 1.00	2 0.40	1	8	10		6	25
感染性胃腸炎（ロタウイルス）								1		8	7	2	18
インフルエンザによる入院患者（*）		3		2	1	1	7	7	1	4	8	9	29

本週報のデータは速報値であり、今後、調査などの結果に応じて若干の変更が生じることがあります。

* インフルエンザによる入院患者累計報告数は、令和元年第36週(9月2日)～の集計です。

インフルエンザ定点における患者診断状況

このデータは、インフルエンザ定点医療機関で実施されたインフルエンザ迅速診断キットの診断数を集計したものです。

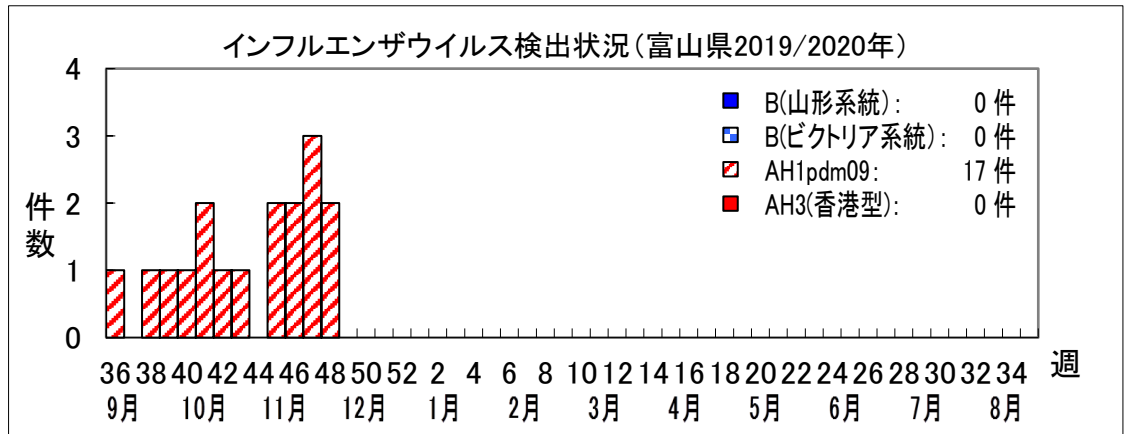
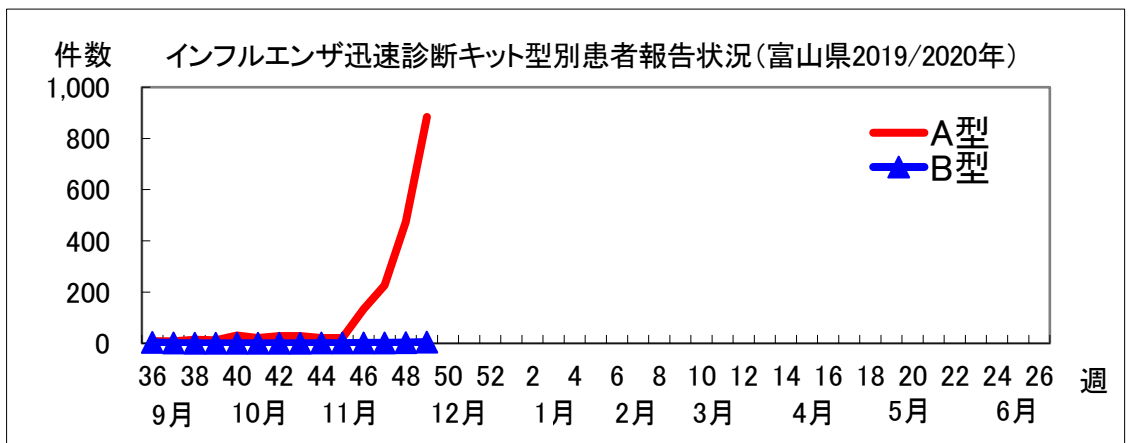
現在、下の表によると、A型が95.4%となっています。

第49週(12/2～12/8)：富山県 19.31人/定点

(単位:件)

厚生センター・保健所名	報告数/定点数	迅速診断キット		その他 ^{※2}	合計
		A型	B型		
新川	6 / 7	37	1	1	39
中部	4 / 5	69	1	0	70
高岡	12 / 13	188	0	7	195
砺波	7 / 7	107	0	1	108
富山市	16 / 16	483	3	29	515
富山県	45 / 48 ^{※1}	884	5	38	927
富山県累計(2019年36週～)		1,913	19	89	2,021

※1 48の定点医療機関のうち、インフルエンザと診断した医療機関が45か所あったことを示します。
 ※2 「その他」には、臨床症状等によりインフルエンザと診断したが型別までは不明な患者や迅速診断キットの結果がA型とB型共に陽性の患者が対象となります。





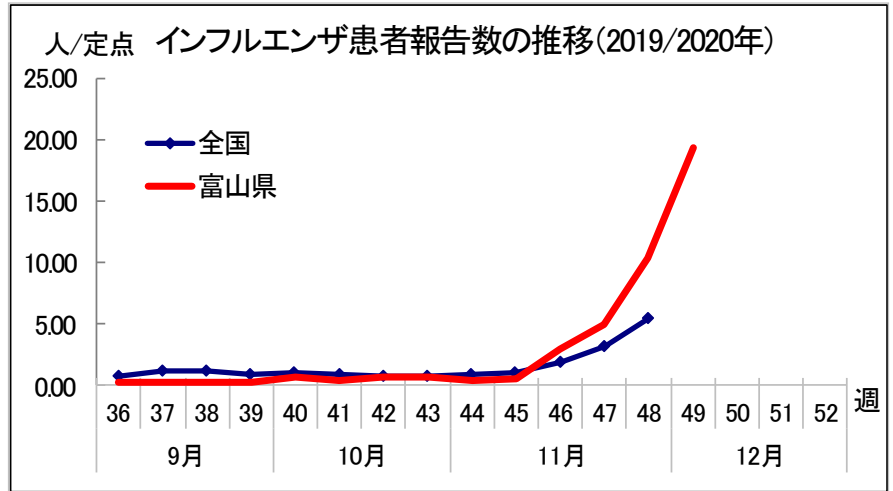
● 定点医療機関からのインフルエンザ患者報告状況

第 49 週 (12/2~12/8) : 富山県 19.31 人/定点

新川 HC (5.57)、中部 HC (14.00)、高岡 HC (15.00)、砺波 HC (15.43)、富山市 HC (32.19)

今週、県内のインフルエンザ報告数は定点医療機関あたり 19.31 人となり、先週に引き続き**注意報レベル**となる 10 人を超えています。

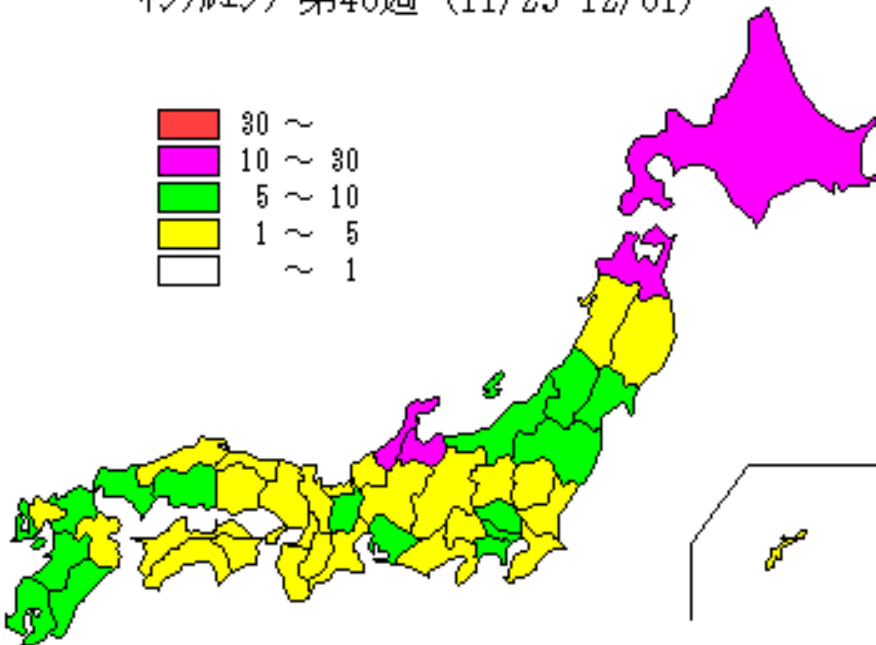
今後、しばらくは流行が継続すると予想されます。



● 都道府県別インフルエンザ患者報告状況 第 48 週 (11/25~12/1)

全国の患者報告数は、定点医療機関あたり 5.52 人となり、前週の 3.11 人より増加しました。47 都道府県すべてで前週より増加しています。

インフルエンザ第48週 (11/25-12/01)



都道府県	人/定点	都道府県	人/定点
北海道	16.76	滋賀県	5.15
青森県	15.48	京都府	2.79
岩手県	4.21	大阪府	1.99
宮城県	9.23	兵庫県	3.20
秋田県	4.56	奈良県	2.04
山形県	6.15	和歌山県	3.51
福島県	8.29	鳥取県	1.41
茨城県	4.62	島根県	1.74
栃木県	2.93	岡山県	1.75
群馬県	2.23	広島県	8.22
埼玉県	5.84	山口県	7.73
千葉県	4.52	徳島県	1.14
東京都	6.17	香川県	1.28
神奈川県	7.08	愛媛県	2.34
新潟県	6.44	高知県	1.02
富山県	10.42	福岡県	6.30
石川県	10.52	佐賀県	3.67
福井県	3.30	長崎県	5.69
山梨県	2.32	熊本県	6.61
長野県	4.07	大分県	4.00
岐阜県	3.03	宮崎県	5.24
静岡県	2.83	鹿児島県	5.43
愛知県	5.48	沖縄県	3.84
三重県	2.69	全国	5.52