

手洗い！重要



全国で流行拡大中！ 新型コロナウイルス感染症

感染症発生動向速報

令和2年4月8日
富山県感染症情報センター
(0766-56-5431 直通)
(0766-56-8142 細菌部)
(0766-56-8143 ウイルス部)

(令和2年第14週分・3月30日～4月5日)

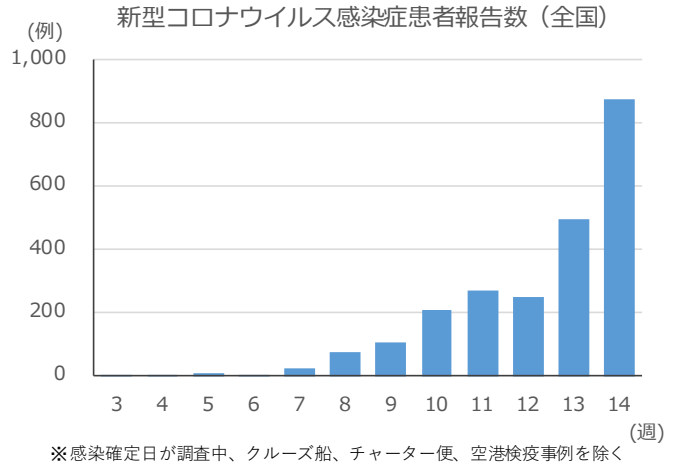
《インフォメーション》

●新型コロナウイルス感染症

国内における新型コロナウイルス感染症の累計感染者数は、4月6日時点で4,366例（クルーズ船感染者を含む）となりました。患者報告数は第13週以降急増し（図参照）、4月7日に感染者数が多い都市部を中心に緊急事態宣言が出されました。富山県内では、3月30日に最初の感染者が報告され、4月8日正午時点で感染者数は14例（内3例は無症状）になりました。

新型コロナウイルスの感染経路は飛沫・接触感染です。感染予防、感染拡大防止のため、手洗いや咳エチケットなどの基本的な感染予防に加え、「3つの密」（①換気の悪い密閉空間、②人が密集している、③近距離での会話や発声が行われる 例：カラオケ、ライブハウス、バー、ナイトクラブ、屋内で多数が集まる集会等）を避けて行動しましょう。また、感染者数が急増している都市部への不要不急の外出は自粛しましょう。

新型コロナウイルス感染症の症状は発熱、咽頭痛、咳など通常のかぜ症状と同様です。しかし、かぜと比較して、体のだるさが強く、その症状が長く続きます（4日以上）。また、しばしば肺炎を起こすのが特徴です。職場や医療機関での感染拡大を防ぐため、かぜ症状がある方は自宅で療養して下さい。症状が4日以上続く場合は帰国者・接触者相談センターに相談の上、指定された医療機関を受診しましょう。高齢者や基礎疾患等がある方は重症化することがあるため、2日程度症状が続く場合には早めにご相談下さい。



《全数報告の感染症》

- 指定感染症 新型コロナウイルス感染症 11件（①20歳代、男性 ②～⑦20歳代、女性、⑧40歳代、女性 ⑨50歳代、男性 ⑩⑪50歳代、女性）
- 二類感染症 結核 1件（80歳代、女性）
- 四類感染症 レジオネラ症 1件（60歳代、男性、肺炎型）
- 五類感染症 百日咳 1件（10歳代、男性）

《定点報告の感染症》

今週の県内上位6疾患		定点あたりの数	
順位	疾病名	今週（増減）	先週
1位	A群溶血性レンサ球菌咽頭炎	3.59（↓）	4.28
2位	感染性胃腸炎	2.52（↓）	3.17
3位	インフルエンザ	0.48（↓）	1.31
	咽頭結膜熱	0.48（→）	0.48
5位	マイコプラズマ肺炎	0.40（↓）	0.60
6位	突発性発しん	0.31（↑）	0.14

この内容は以下のホームページでさらに詳しくご覧いただけます
アドレス <http://www.pref.toyama.jp/branches/1279/kansen/>

○感染症発生動向調査報告状況（令和2年第14週 令和2年3月30日～令和2年4月5日）

分類	疾患	今週報告分（第14週）						累積報告数					
		新川	中部	高岡	砺波	富山市	計	新川	中部	高岡	砺波	富山市	計
指定感染症	新型コロナウイルス感染症			2	1	8	11			2	1	8	11
二類感染症	結核					1	1	2	2	10	3	14	31
三類感染症	腸管出血性大腸菌感染症									1		4	5
四類感染症	E型肝炎							2					2
	A型肝炎							7				1	8
	デング熱											1	1
	レジオネラ症					1	1	1		2		3	6
五類感染症	アメーバ赤痢											1	1
	カルバペネム耐性腸内細菌科細菌感染症							1		3	1	2	7
	急性脳炎							2				1	3
	劇症型溶血性レンサ球菌感染症									2		2	4
	侵襲性肺炎球菌感染症							1		1		3	5
	水痘（入院例）							1	2	2		2	7
	梅毒							1		2		3	6
	百日咳				1		1				23	2	25
定点疾病 (下段は定点当たりの患者数を示す)	インフルエンザ			2		21	23	625	290	875	567	1,184	3,541
				0.15		1.31	0.48						
	RSウイルス感染症			2	3		5	1	5	19	4	34	63
				0.25	0.75		0.17						
	咽頭結膜熱	5	1	8			14	31	48	60	6	67	212
		1.25	0.33	1.00			0.48						
	A群溶血性レンサ球菌咽頭炎	3	8	45	4	44	104	63	125	867	133	1,169	2,357
		0.75	2.67	5.63	1.00	4.40	3.59						
	感染性胃腸炎	20	13	12	3	25	73	450	278	373	196	1,197	2,494
		5.00	4.33	1.50	0.75	2.50	2.52						
	水痘	1	1	1	2	1	6	28	25	33	16	73	175
		0.25	0.33	0.13	0.50	0.10	0.21						
	手足口病							18	1	13	4	39	75
	伝染性紅斑		1	2		3	6	9	24	24		151	208
			0.33	0.25		0.30	0.21						
	突発性発しん			5	2	2	9	5	9	52	18	31	115
				0.63	0.50	0.20	0.31						
	ヘルパンギーナ	2					2	21		7	1		29
		0.50					0.07						
	流行性耳下腺炎									2	4	2	8
流行性角結膜炎									4	7	2	13	
無菌性髄膜炎										1	3	4	
マイコプラズマ肺炎			1	1		2	1	3	8	11	7	30	
			1.00	1.00		0.40							
感染性胃腸炎（ロタウイルス）										2		2	
インフルエンザによる入院患者（*）							42	5	28	71	53	199	

本週報のデータは速報値であり、今後、調査などの結果に応じて若干の変更が生じることがあります。

*インフルエンザによる入院患者累計報告数は、令和元年第36週(9月2日)～の集計です。

インフルエンザ定点における患者診断状況

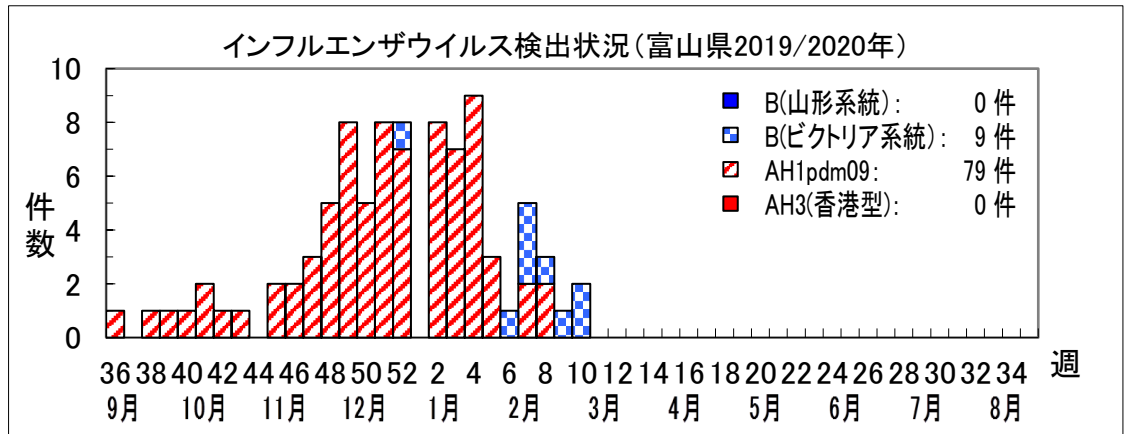
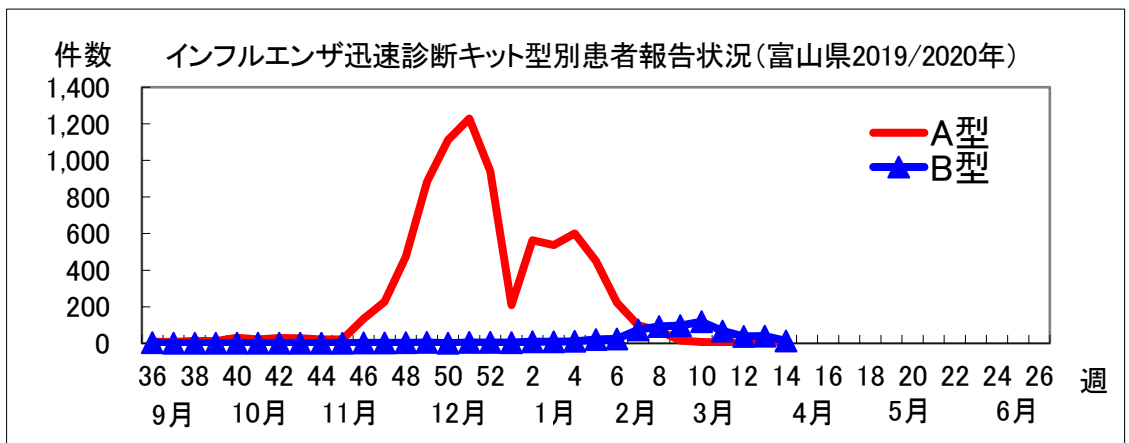
このデータは、インフルエンザ定点医療機関で実施されたインフルエンザ迅速診断キットの診断数を集計したものです。

現在、下の表によると、A型が26.1%、B型が56.5%となっています。

第14週(3/30~4/5)：富山県 0.48人/定点 (単位:件)

厚生センター・保健所名	報告数/定点数	迅速診断キット		その他 ^{※2}	合計
		A型	B型		
新川	0 / 7	0	0	0	0
中部	0 / 5	0	0	0	0
高岡	2 / 13	0	2	0	2
砺波	0 / 7	0	0	0	0
富山市	6 / 16	6	11	4	21
富山県	8 / 48 ^{※1}	6	13	4	23
富山県累計(2019年36週~)		7,985	647	361	8,993

※1 48の定点医療機関のうち、インフルエンザと診断した医療機関が8か所あったことを示します。
 ※2 「その他」には、臨床症状等によりインフルエンザと診断したが型別までは不明な患者や迅速診断キットの結果がA型とB型共に陽性の患者が対象となります。



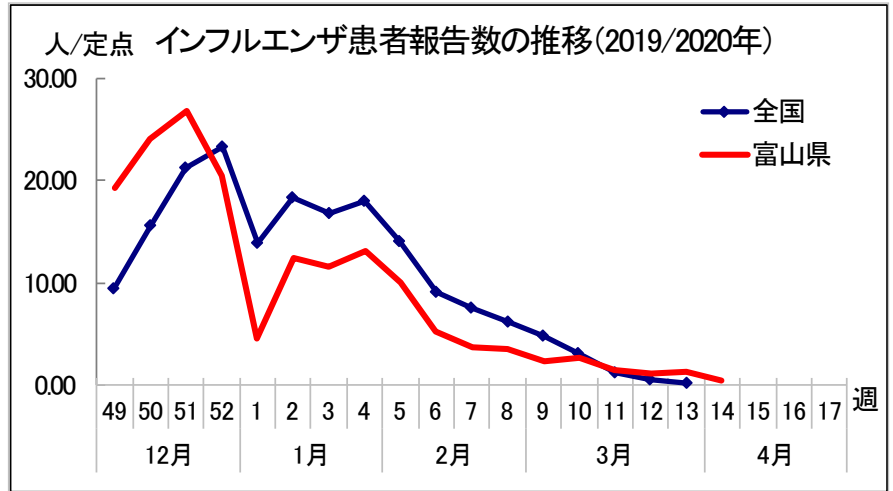


● 定点医療機関からのインフルエンザ患者報告状況

第14週 (3/30~4/5) : 富山県 0.48 人/定点

新川 HC (0.00)、中部 HC (0.00)、高岡 HC (0.15)、砺波 HC (0.00)、富山市 HC (1.31)

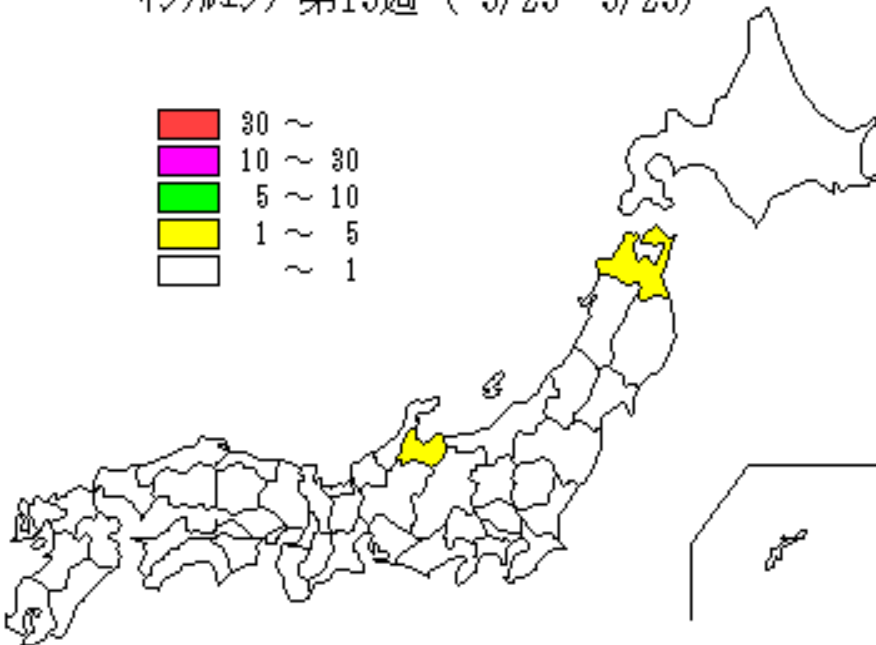
今週、県内のインフルエンザ報告数は、定点医療機関あたり 0.48 人となり、先週 (1.31) から減少しました。県内のインフルエンザの流行は低下傾向にあり、終息に向かっていると思われます。



● 都道府県別インフルエンザ患者報告状況 第13週 (3/23~3/29)

全国の患者報告数は、定点医療機関あたり 0.27 人となり、前週の 0.54 人より減少しました。3 県で前週より増加しています。43 都道府県で前週より減少しています。

インフルエンザ第13週 (3/23- 3/29)



都道府県	人/定点	都道府県	人/定点
北海道	0.24	滋賀県	0.15
青森県	1.25	京都府	0.59
岩手県	0.88	大阪府	0.52
宮城県	0.34	兵庫県	0.34
秋田県	0.56	奈良県	0.22
山形県	0.15	和歌山県	0.06
福島県	0.14	鳥取県	0.03
茨城県	0.03	島根県	0.34
栃木県	0.07	岡山県	0.98
群馬県	0.34	広島県	0.20
埼玉県	0.25	山口県	0.04
千葉県	0.08	徳島県	0.00
東京都	0.17	香川県	0.19
神奈川県	0.09	愛媛県	0.18
新潟県	0.18	高知県	0.13
富山県	1.31	福岡県	0.17
石川県	0.48	佐賀県	0.03
福井県	0.38	長崎県	0.30
山梨県	0.12	熊本県	0.05
長野県	0.16	大分県	0.00
岐阜県	0.33	宮崎県	0.08
静岡県	0.04	鹿児島県	0.07
愛知県	0.33	沖縄県	0.76
三重県	0.33	全国	0.27