



全国で再拡大中！ 新型コロナウイルス感染症

令和4年1月7日
富山県感染症情報センター
(富山県衛生研究所内)
(0766-56-5431 直通)

感染症発生動向速報

(令和3年第52週分・12月27日～1月2日)

《インフォメーション》

●新型コロナウイルス感染症

国内の新型コロナウイルス感染者数は、1月2日時点で1,734,809例となり、18,395例の死亡が確認されています。全国の新規感染者数は11月下旬に1日100例程度まで減少しましたが、12月下旬より再び増加傾向となっています(図;折れ線グラフ)。また、年末年始の人の移動に伴い、沖縄、東京、大阪、広島、山口を中心として全国で感染が急激に拡大し、1月5日の新規感染者数は2,400人を超えました。沖縄、広島、山口の3県では9日からまん延防止等重点措置が適用される見込みです。一方、県内の新規感染者数は散发事例のみの低い水準となっています(図;棒グラフ)。

2021年11月に南アフリカでオミクロン株の出現が報告されて以降、100カ国以上で感染例が報告されています。国内では12月下旬からオミクロン株の検出例が増加しており、1月5日時点で1,480例が確認されています。また、東京や京都ではオミクロン株によるクラスター事例も発生しています。オミクロン株の特徴としては、デルタ株と比べて感染性が高く、mRNAワクチンの2回接種による発症予防効果が低下すると報告されています。しかし、同ワクチンの3回目接種(ブースター接種)ではオミクロン株に対する感染予防効果は高まるとされています。県内では、1月2日時点でオミクロン株感染者が1例確認され、現時点で県内における感染拡大は認められていませんが、今後、県内での感染拡大に注意が必要です。オミクロン株に対しても、その感染拡大を防ぐための感染対策は手指消毒、正しいマスクの着用、十分な換気、対人距離を保つことが重要です。

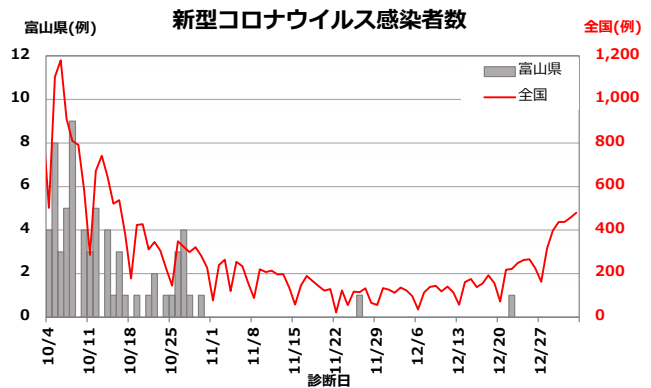
新年となり、新年会や成人式等が開催される時期ですが、発熱等の症状がある場合は控えるようにしましょう。発熱等の症状で医療機関を受診する際には、電話相談のうえ、かかりつけ医等の指示に従ってください。相談する医療機関に迷う場合は、受診・相談センター(076-444-4691;24時間対応)にご連絡ください。また、現在、ワクチン接種を受けられない方や感染の不安を抱える方などを対象にPCR等検査無料化事業が実施されています。詳しい内容は県HP(<https://www.pref.toyama.jp/1103/20211227pcr.html>)よりご確認ください。

《全数報告の感染症》

- 二類感染症 結核 3件 (①20歳代、男性 ②20歳代、女性 ③80歳代、男性)
- 四類感染症 レジオネラ症 1件 (50歳代、男性、肺炎型)
- 五類感染症 アメーバ赤痢 1件 (60歳代、男性、腸管外アメーバ症)
- 梅毒 1件 (第50週診断分:50歳代、男性、早期頭症梅毒I期)

《定点報告の感染症》

今週の県内上位6疾患		定点あたりの数	
順位	疾病名	今週(増減)	先週
1位	感染性胃腸炎	5.52(↓)	8.31
2位	手足口病	0.83(↓)	0.86
3位	ヘルパンギーナ	0.79(↓)	1.90
4位	RSウイルス感染症	0.52(↑)	0.17
5位	咽頭結膜熱	0.34(↓)	0.83
6位	A群溶血性レンサ球菌咽頭炎	0.31(↓)	0.69



○感染症発生動向調査報告状況（令和3年第52週 令和3年12月27日～令和4年1月2日）

分類	疾患	今週報告分（第52週）						累積報告数（令和3年第1週（1月4日）～）							
		新川	中部	高岡	砺波	富山市	その他※1	計	新川	中部	高岡	砺波	富山市	その他※1	計
新型インフルエンザ等感染症	新型コロナウイルス感染症								379	282	1,080	300	2,150	98	4,289
二類感染症	結核	1		2				3	15	8	38	19	61		141
三類感染症	腸管出血性大腸菌感染症									1	7	1	7		16
四類感染症	E型肝炎								3				2		5
	A型肝炎								1						1
	つつが虫病								1				1		2
	レジオネラ症			1				1	5	3	17	3	13		41
五類感染症	アメーバ赤痢					1		1	1				3		4
	ウイルス性肝炎								2				1		3
	カルバペネム耐性腸内細菌科細菌感染症										3	2	7		12
	急性脳炎										1		1		2
	劇症型溶血性レンサ球菌感染症										6	2	2		10
	後天性免疫不全症候群								1			2	3		6
	侵襲性インフルエンザ菌感染症										1	1	1		3
	侵襲性肺炎球菌感染症								1		3		19		23
	水痘（入院例）									2			1		3
	梅毒								3	1	5	1	35		45
	播種性クリプトコックス症												2		2
	破傷風										1				1
	定点疾病 (下段は定点当たりの患者数を示す)	インフルエンザ										5		1	
RSウイルス感染症			10	2		3		15	143	157	1,584	392	848		3,124
咽頭結膜熱		1	2	6		1		10	51	54	210	8	171		494
A群溶血性レンサ球菌咽頭炎				2		7		9	82	41	517	114	330		1,084
感染性胃腸炎		21	17	48	12	62		160	906	557	921	371	1,710		4,465
水痘						2		2	5	20	35	24	71		155
手足口病		1	1	3	2	17		24	10	7	307	109	137		570
伝染性紅斑						1		1	1	1	10	1	22		35
突発性発しん				1		4		5	58	35	173	71	160		497
ヘルパンギーナ		6	9	6		2		23	59	79	223	9	187		557
流行性耳下腺炎									4	2	11	9	16		42
流行性角結膜炎		1						1	10	1					11
細菌性髄膜炎												1	3		4
無菌性髄膜炎													2		2
マイコプラズマ肺炎											4	9	1		14
感染性胃腸炎（ロタウイルス）									1						1
インフルエンザによる入院患者（※2）												1			1

本週報のデータは速報値であり、今後、調査などの結果に応じて若干の変更が生じることがあります。 ※1 その他は県外、居住地非公表分です。 ※2 インフルエンザによる入院患者累計報告数は、令和3年第36週（9月6日）～の集計です。

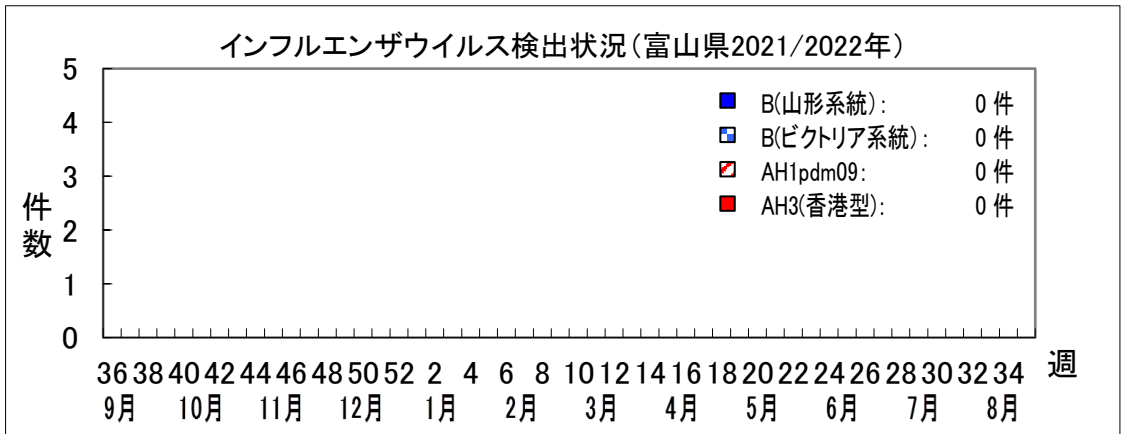
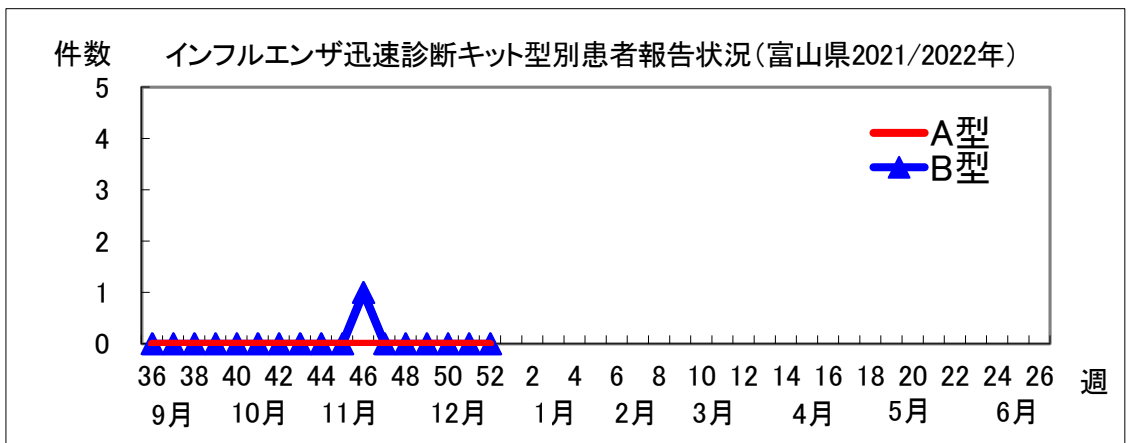
インフルエンザ定点における患者診断状況

このデータは、インフルエンザ定点医療機関で実施されたインフルエンザ迅速診断キットの診断数を集計したものです。

第52週(12/27~1/2)：富山県 0.00人/定点 (単位:件)

厚生センター・保健所名	報告数/定点数	迅速診断キット		その他 ^{※2}	合計
		A型	B型		
新川	0 / 7	0	0	0	0
中部	0 / 5	0	0	0	0
高岡	0 / 13	0	0	0	0
砺波	0 / 7	0	0	0	0
富山市	0 / 16	0	0	0	0
富山県	0 / 48 ^{※1}	0	0	0	0
富山県累計(2021年36週~)		0	1	0	1

※1 48の定点医療機関のうち、インフルエンザと診断した医療機関が0か所あったことを示します。
 ※2 「その他」には、臨床症状等によりインフルエンザと診断したが型別までは不明な患者や迅速診断キットの結果がA型とB型共に陽性の患者が対象となります。



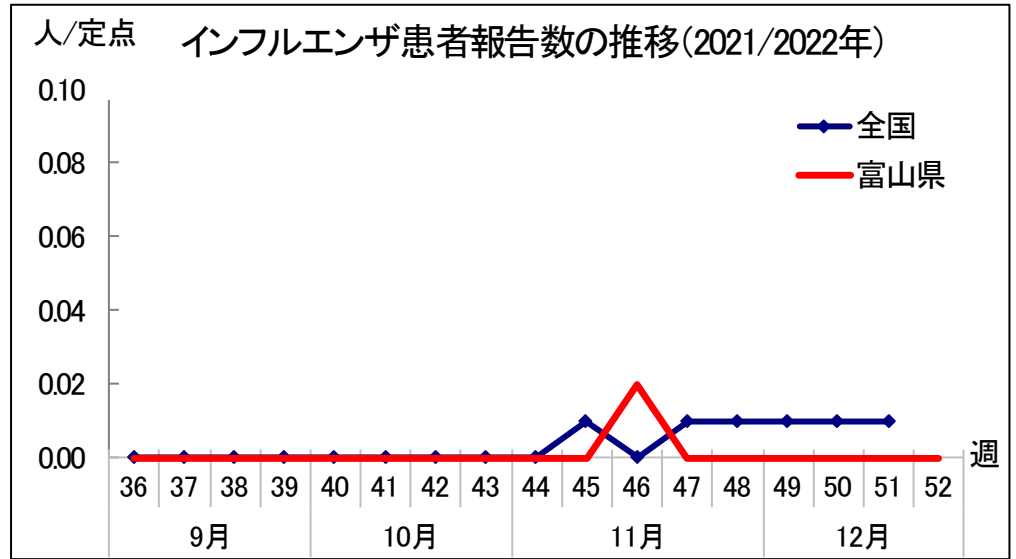


● 定点医療機関からのインフルエンザ患者報告状況

第52週 (12/27~1/2) : 富山県 0.00 人/定点

新川 HC (0.00)、中部 HC (0.00)、高岡 HC (0.00)、砺波 HC (0.00)、富山市 HC (0.00)

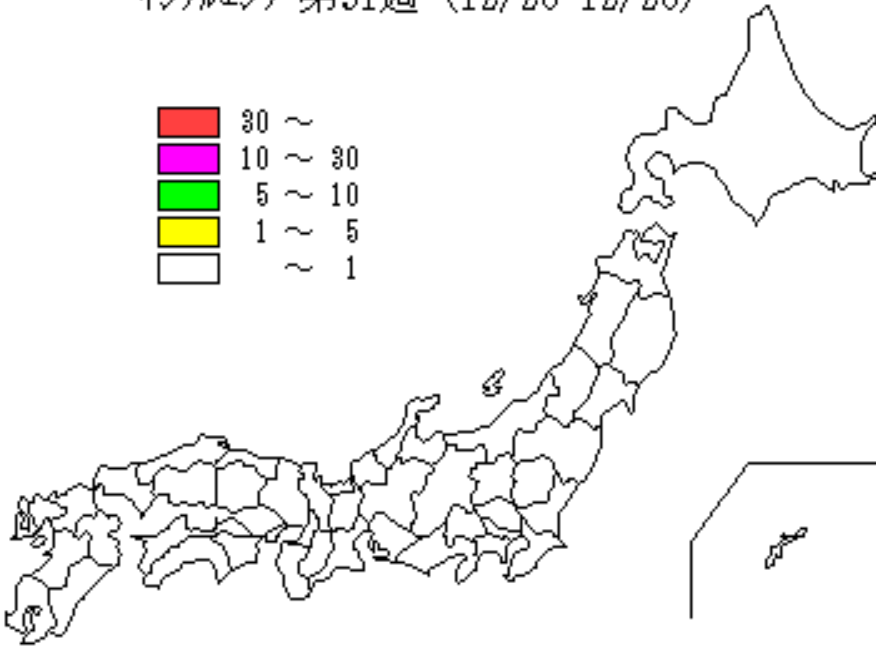
全国・富山県共にインフルエンザ患者報告数は少ない状態が続いています。



● 都道府県別インフルエンザ患者報告状況 第51週 (12/20~12/26)

全国の患者報告数は、定点医療機関あたり 0.01 人です。

インフルエンザ第51週 (12/20-12/26)



都道府県	人/定点	都道府県	人/定点
北海道	0.00	滋賀県	0.02
青森県	0.00	京都府	0.08
岩手県	0.00	大阪府	0.01
宮城県	0.00	兵庫県	0.00
秋田県	0.00	奈良県	0.00
山形県	0.00	和歌山県	0.00
福島県	0.01	鳥取県	0.00
茨城県	0.00	島根県	0.00
栃木県	0.00	岡山県	0.01
群馬県	0.00	広島県	0.01
埼玉県	0.00	山口県	0.01
千葉県	0.01	徳島県	0.03
東京都	0.00	香川県	0.00
神奈川県	0.00	愛媛県	0.10
新潟県	0.03	高知県	0.00
富山県	0.00	福岡県	0.02
石川県	0.02	佐賀県	0.00
福井県	0.00	長崎県	0.01
山梨県	0.00	熊本県	0.00
長野県	0.02	大分県	0.02
岐阜県	0.02	宮崎県	0.00
静岡県	0.00	鹿児島県	0.03
愛知県	0.00	沖縄県	0.02
三重県	0.03	全国	0.01