



インフルエンザ流行中！ しっかり手洗い、きちんとマスク

令和5年1月11日

富山県感染症情報センター
(富山県衛生研究所内)
(0766-56-5431 直通)

感染症発生動向速報

(令和5年第1週分・1月2日～1月8日)

《インフォメーション》

●インフルエンザ

インフルエンザは例年冬季に流行していましたが、新型コロナウイルス感染症の流行後の2020/2021、2021/2022シーズンはインフルエンザの流行が認められませんでした。これに対し、2022/2023シーズンにおいては、第50週(12月12日～18日)に富山県内のインフルエンザ報告数は流行開始の目安である定点医療機関当たり1人を超えました。全国では、第51週に1.24人/定点となり、富山県から1週間遅れて流行シーズン入りしています。

富山県の今週(第1週、1月2日～8日)の報告数は3.56人/定点となり、先週よりも減少しました(図参照)。学校の冬季休業や年末年始の医療機関の休業による影響が考えられます。第52週時点では15歳未満の小児が88%(296/336例)を占めていたのに対し、今週は58%(99/171例)に減少しました。一方、20歳以上の成人報告数が増加しており(第52週:29例、9%→第1週:55例、32%)、幅広い年代に感染が拡がりつつあると考えられます。また、インフルエンザ入院サーベイランスでは第1週に4例報告がありました(60歳以上3例、乳児1例)。

インフルエンザの主な感染経路は飛沫、接触感染です。予防法として、ワクチン接種、手指衛生、咳エチケットなどが有効です。ワクチンは効果が現れるまで2週間程度かかるため、接種を希望する方は1月末までに早めに接種しましょう。

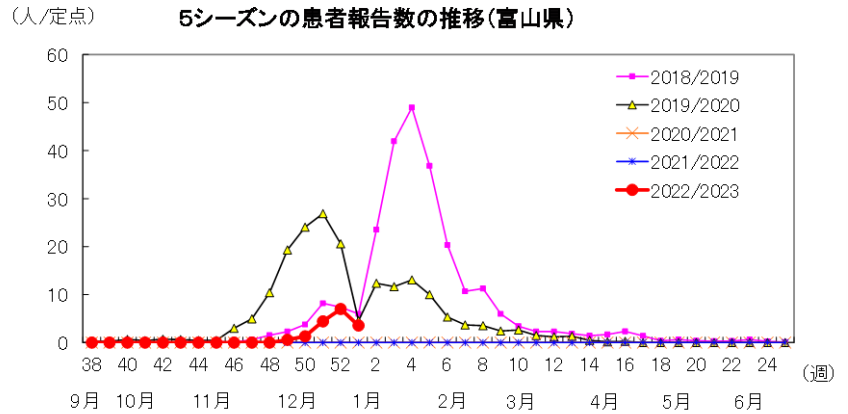
今後、インフルエンザウイルスと新型コロナウイルスの同時流行により、発熱外来等医療機関にかかりづらくなることが危惧されます。発熱等の体調不良時に備えて、予め新型コロナウイルスの検査キットや解熱鎮痛薬を用意し、セルフケアの準備をしておきましょう。重症化リスクの高い方(高齢者、基礎疾患を有する方、妊婦、子ども等)は速やかに発熱外来やかかりつけ医を受診してください。

《全数報告の感染症》

- 新型インフルエンザ等感染症 新型コロナウイルス感染症 7,699件(1/3(火)～1/9(月)公表分)
- 二類感染症 結核 1件(60歳代、男性)
- 四類感染症 レジオネラ症 2件(①40歳代、男性、肺炎型 ②70歳代、男性、肺炎型)
- 五類感染症 侵襲性肺炎球菌感染症 2件(①第50週診断分:70歳代、女性 ②50歳代、男性)
- 梅毒 1件(第52週診断分:30歳代、男性、無症候)

《定点報告の感染症》

今週の県内上位6疾患		定点あたりの数	
順位	疾病名	今週(増減)	先週
1位	インフルエンザ	3.56(↓)	7.00
2位	感染性胃腸炎	2.72(↓)	3.00
3位	A群溶血性レンサ球菌咽頭炎	0.31(↓)	0.38
4位	突発性発しん	0.24(↑)	0.10
5位	RSウイルス感染症	0.17(↓)	0.48
6位	流行性角結膜炎	0.14(→)	0.14



○感染症発生動向調査報告状況（令和5年第1週 令和5年1月2日～令和5年1月8日）

分類	疾患	今週報告分（第1週）						累積報告数（令和5年第1週（1月2日）～）							
		新川	中部	高岡	砺波	富山市		計	新川	中部	高岡	砺波	富山市		計
二類感染症	結核				1			1				1			1
四類感染症	レジオネラ症			1		1		2		1		1		2	
五類感染症	侵襲性肺炎球菌感染症		1					1		1				1	
定点疾病 (下段は定点当たりの患者数を示す)	インフルエンザ	16	20	24	9	102		171	16	20	24	9	102		171
		2.29	4.00	1.85	1.29	6.38		3.56							
	RSウイルス感染症	1		2		2		5	1		2		2		5
		0.25		0.25		0.20		0.17							
	咽頭結膜熱	2	1					3	2	1					3
		0.50	0.33					0.10							
	A群溶血性レンサ球菌咽頭炎			7		2		9			7		2		9
				0.88		0.20		0.31							
	感染性胃腸炎	16	22	11	8	22		79	16	22	11	8	22		79
		4.00	7.33	1.38	2.00	2.20		2.72							
	水痘					1		1					1		1
						0.10		0.03							
	手足口病					2		2					2		2
					0.20		0.07								
突発性発しん	1	1	2	1	2		7	1	1	2	1	2		7	
	0.25	0.33	0.25	0.25	0.20		0.24								
ヘルパンギーナ	1						1	1						1	
	0.25						0.03								
流行性耳下腺炎			1				1			1				1	
			0.13				0.03								
流行性角結膜炎	1						1	1						1	
	1.00						0.14								
インフルエンザによる入院患者（※1）	1	1		1	1		4	1	1		3	3		8	

本週報のデータは速報値であり、今後、調査などの結果に応じて若干の変更が生じることがあります。

※1 インフルエンザによる入院患者累計報告数は、令和4年第36週（9月5日）～の集計です。

分類	疾患	1月3日（火）～1月9日（月）公表分						累積報告数（令和4年9月27日～）医療機関の所在地ベース							
		新川	中部	高岡	砺波	富山市	その他	計	新川	中部	高岡	砺波	富山市	その他	計
新型インフルエンザ等感染症	新型コロナウイルス感染症 ※2	762	386	1,646	706	2,456	1,743 ※3	7,699	9,953	5,361	21,999	10,189	29,863	8,133 ※3	85,498
		※2 県報道発表資料の公表日に基づく集計						※3 陽性者登録センター分							
		※4 県外、居住地非公表分						累積報告数（令和2年3月30日～令和4年9月26日）感染者居住地ベース							
		11,484	10,019	37,643	13,404	54,143	506 ※4	127,199							

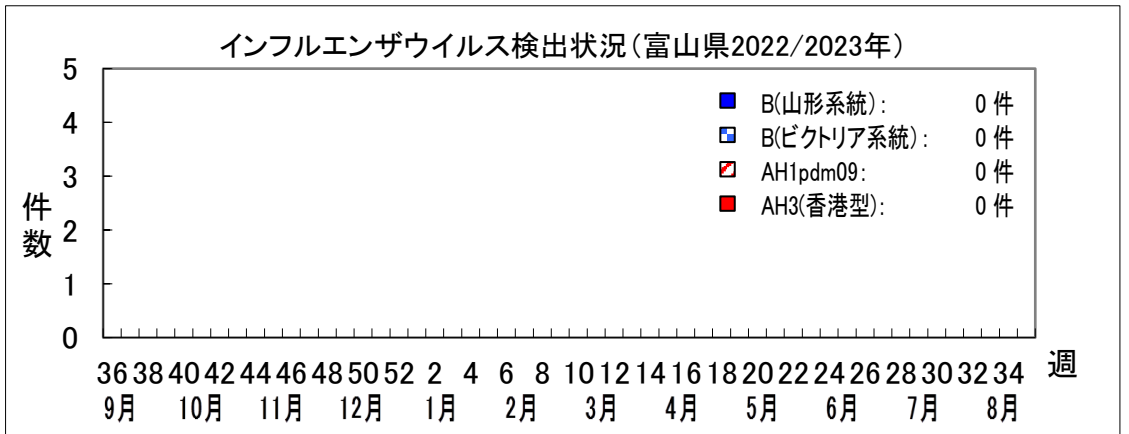
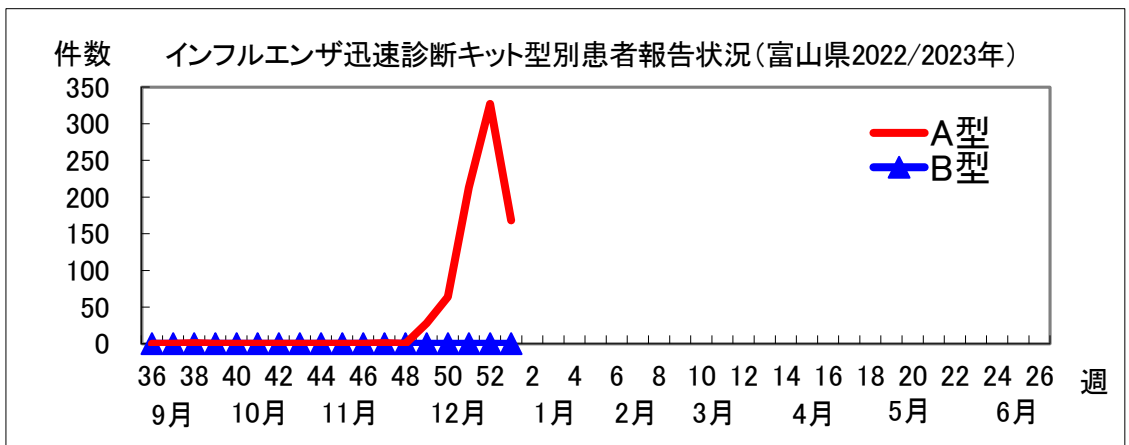
インフルエンザ定点における患者診断状況

このデータは、インフルエンザ定点医療機関で実施されたインフルエンザ迅速診断キットの診断数を集計したものです。
 現在、下の表によると、A型が98.2%となっています。

第1週(1/2～1/8)：富山県 3.56人/定点 (単位:件)

厚生センター・保健所名	報告数/定点数	迅速診断キット		その他 ^{※2}	合計
		A型	B型		
新川	4 / 7	16	0	0	16
中部	4 / 5	20	0	0	20
高岡	9 / 13	24	0	0	24
砺波	3 / 7	9	0	0	9
富山市	12 / 16	99	0	3	102
富山県	32 / 48 ^{※1}	168	0	3	171
富山県累計(2022年36週～)		802	0	12	814

※1 48の定点医療機関のうち、インフルエンザと診断した医療機関が32か所あったことを示します。
 ※2 「その他」には、臨床症状等によりインフルエンザと診断したが型別までは不明な患者や迅速診断キットの結果がA型とB型共に陽性の患者が対象となります。



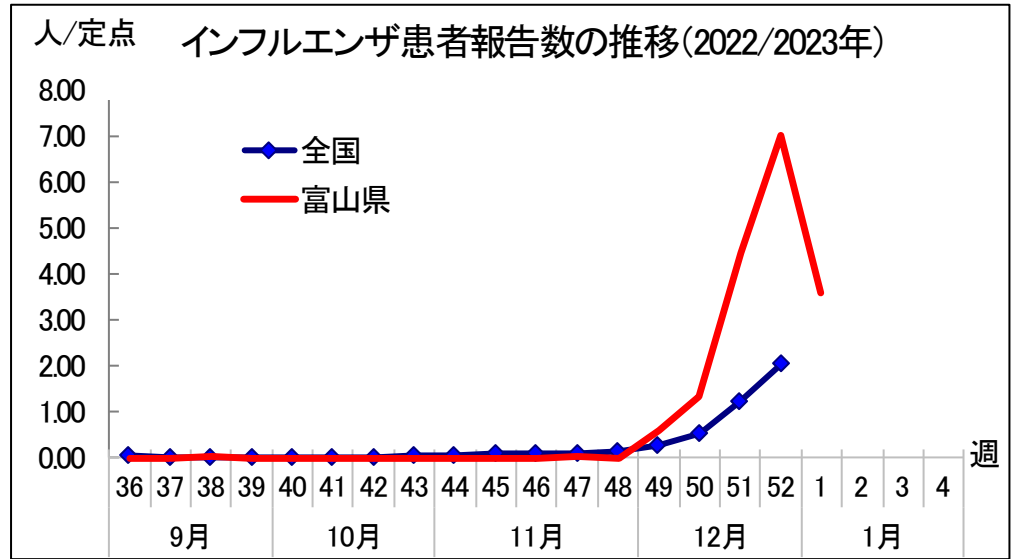


● 定点医療機関からのインフルエンザ患者報告状況

第1週 (1/2~1/8) : 富山県 3.56人/定点

新川 HC (2.29)、中部 HC (4.00)、高岡 HC (1.85)、砺波 HC (1.29)、富山市 HC (6.38)

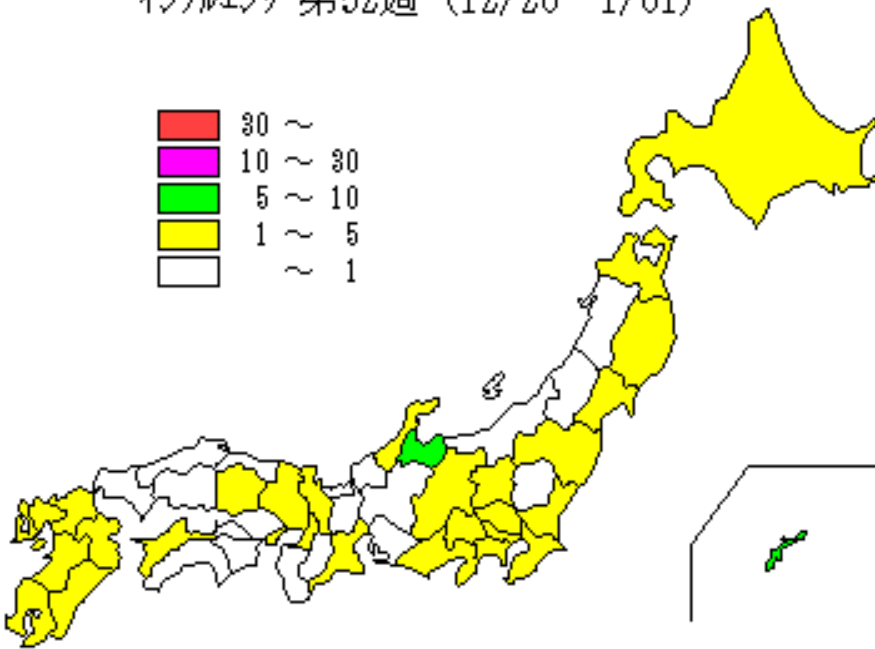
県内では第50週から流行期に入っています。今週、全ての保健所・厚生センター管内で1人/定点を超えました。今後しばらくは流行が継続すると予測されます。



● 都道府県別インフルエンザ患者報告状況 第52週 (12/26~1/1)

全国の患者報告数は、定点医療機関あたり 2.05 人となり、前週の 1.24 人より増加しました。43 都道府県で前週より増加しています。4 県で前週より減少しています。富山県は定点医療機関当たり 7.00 人と全国で 2 番目に高くなっています。

インフル第52週 (12/26- 1/01)



都道府県	人/定点	都道府県	人/定点
北海道	2.76	滋賀県	0.97
青森県	1.88	京都府	1.84
岩手県	1.94	大阪府	3.73
宮城県	1.24	兵庫県	1.27
秋田県	0.41	奈良県	0.80
山形県	0.52	和歌山県	0.65
福島県	1.19	鳥取県	0.52
茨城県	1.33	島根県	0.50
栃木県	0.30	岡山県	1.35
群馬県	1.57	広島県	0.67
埼玉県	2.08	山口県	0.64
千葉県	2.57	徳島県	0.61
東京都	2.94	香川県	0.33
神奈川県	3.70	愛媛県	1.07
新潟県	0.43	高知県	0.38
富山県	7.00	福岡県	4.19
石川県	1.31	佐賀県	1.72
福井県	0.35	長崎県	1.11
山梨県	2.27	熊本県	1.88
長野県	1.18	大分県	1.24
岐阜県	0.84	宮崎県	3.29
静岡県	1.40	鹿児島県	1.02
愛知県	0.80	沖縄県	9.89
三重県	1.06	全国	2.05