



インフルエンザ 注意報レベル超え継続中!

令和5年3月8日

富山県感染症情報センター
(富山県衛生研究所内)
(0766-56-5431 直通)

感染症発生動向速報

(令和5年第9週分・2月27日～3月5日)

《インフォメーション》

●インフルエンザ

全国のインフルエンザ患者報告数は、第6週(12.91人/定点)をピークに減少に転じました(図:赤線)。しかしながら、第8週時点で11.32人/定点であり、注意報レベルの10人/定点を超える高い水準にあります。都道府県別報告数は、岩手県、石川県、福井県で警報レベルの30人/定点を超えています。

富山県内の今週の患者報告数は26.25人/定点でした。先週(29.85人/定点)までの増加傾向から減少に転じました(図:青線)。

富山市保健所管内では、減少に転じたものの、警報レベルの30人/定点を超えています。また、新川、中部、砺波管内では、増加傾向が続いています。年代分布は15歳未満の小児の割合が第9週の報告数の81%を占めています。また、今シーズンのインフルエンザによる学級閉鎖等の措置をとった施設数は3月7日現在で169施設(小学校136、中学校18、その他15)になりました(図:棒グラフ)。小学校の学童を中心に、感染が続いていると考えられます。インフルエンザ入院サーベイランスでは、今週7例の報告がありました(小児1例、70歳以上6例)。

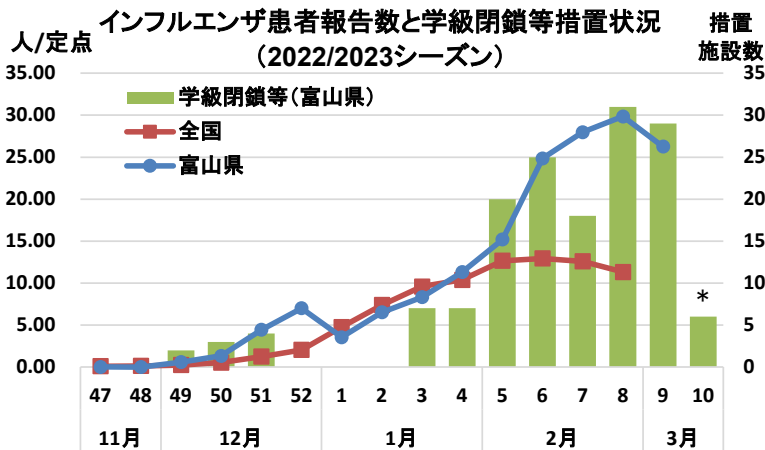
インフルエンザの主な感染経路は飛沫、接触感染です。予防法として、ワクチン接種、手指衛生、マスクの着用、咳エチケットなどが有効です。また、適度な換気の実施や、室内の湿度を適切に保つ(50%程度)ことも心がけましょう。発熱やせき等の症状がある場合は、登園や登校、出勤を控えるようにしましょう。

《全数報告の感染症》

- 新型インフルエンザ等感染症 新型コロナウイルス感染症 792件 (2/28(火)～3/6(月)公表分)
- 二類感染症 結核 2件 (①70歳代、男性 ②80歳代、女性)
- 四類感染症 レジオネラ症 2件 (①40歳代、男性、肺炎型 ②60歳代、男性、肺炎型)
- 五類感染症 カルバペネム耐性腸内細菌科細菌感染症 1件 (70歳代、男性)
- 水痘(入院例) 1件 (40歳代、男性)

《定点報告の感染症》

今週の県内上位6疾患		定点あたりの数	
順位	疾病名	今週(増減)	先週
1位	インフルエンザ	26.25(↓)	29.85
2位	感染性胃腸炎	11.24(↓)	12.59
3位	A群溶血性レンサ球菌咽頭炎	1.10(↑)	0.69
4位	RSウイルス感染症	0.62(↓)	1.52
5位	咽頭結膜熱	0.28(↑)	0.17
6位	突発性発しん	0.10(↓)	0.21



*措置施設数は3月7日現在



○感染症発生動向調査報告状況（令和5年第9週 令和5年2月27日～令和5年3月5日）

分類	疾患	今週報告分（第9週）						累積報告数（令和5年第1週（1月2日）～）							
		新川	中部	高岡	砺波	富山市		計	新川	中部	高岡	砺波	富山市		計
二類感染症	結核		2					2	1	3	6	2	11		23
四類感染症	オウム病										1				1
	レジオネラ症			1	1			2			4	1	3		8
五類感染症	ウイルス性肝炎										1				1
	カルバペネム耐性腸内細菌科細菌感染症										2		2		4
	劇症型溶血性レンサ球菌感染症										4	1	2		7
	侵襲性肺炎球菌感染症										1	2		1	4
	水痘（入院例）		1					1			1			1	2
	梅毒												2		2
定点疾病 (下段は定点当たりの患者数を示す)	インフルエンザ	76 10.86	149 29.80	379 29.15	141 20.14	515 32.19		1,260 26.25	341	770	2,390	286	3,598		7,385
	RSウイルス感染症	1 0.25		13 1.63	3 0.75	1 0.10		18 0.62	6	9	58	88	18		179
	咽頭結膜熱	4 1.00	1 0.33	1 0.13		2 0.20		8 0.28	20	6	18	7	22		73
	A群溶血性レンサ球菌咽頭炎	4 1.00		18 2.25		10 1.00		32 1.10	8	2	83		80		173
	感染性胃腸炎	16 4.00	30 10.00	64 8.00	43 10.75	173 17.30		326 11.24	205	298	586	309	1,253		2,651
	水痘			1 0.13		1 0.10		2 0.07	1	5	5		14		25
	手足口病										3			5	8
	伝染性紅斑													2	2
	突発性発しん			1 0.13		2 0.20		3 0.10	5	9	15	4	10		43
	ヘルパンギーナ	2 0.50						2 0.07	10						10
	流行性耳下腺炎			1 0.13				1 0.03			3	1	1		5
	流行性角結膜炎								1		3				4
		インフルエンザによる入院患者（※1）					7		7	1	1	9	7	23	

本週報のデータは速報値であり、今後、調査などの結果に応じて若干の変更が生じることがあります。

※1 インフルエンザによる入院患者累計報告数は、令和4年第36週（9月5日）～の集計です。

分類	疾患	2月28日（火）～3月6日（月）公表分						累積報告数（令和4年9月27日～）医療機関の所在地ベース							
		新川	中部	高岡	砺波	富山市	その他	計	新川	中部	高岡	砺波	富山市	その他	計
新型インフルエンザ等感染症	新型コロナウイルス感染症 ※2	147	55	186	112	245	47 ※3	792	12,825	6,615	27,435	13,160	37,222	10,479 ※3	107,736
		※2 県報道発表資料の公表日に基づく集計 ※3 陽性者登録センター分						累積報告数（令和2年3月30日～令和4年9月26日）感染者居住地ベース							
		※4 県外、居住地非公表分						11,484	10,019	37,643	13,404	54,143	506 ※4	127,199	

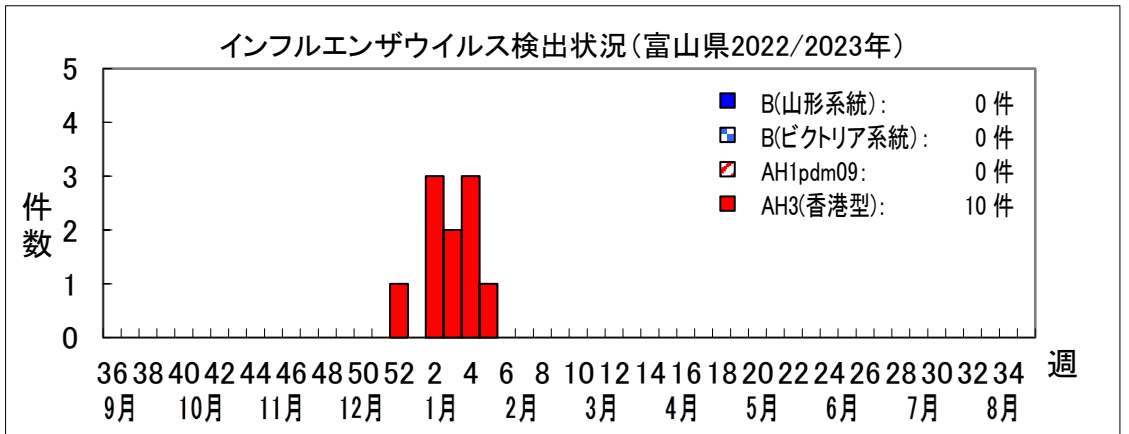
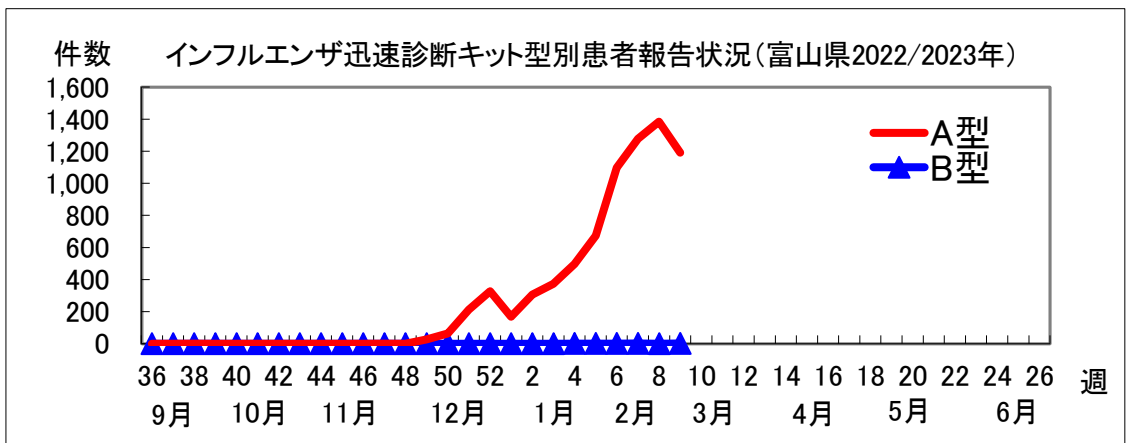
インフルエンザ定点における患者診断状況

このデータは、インフルエンザ定点医療機関で実施されたインフルエンザ迅速診断キットの診断数を集計したものです。
 現在、下の表によると、A型が94.5%となっています。

第9週(2/27~3/5)：富山県 26.25人/定点 (単位:件)

厚生センター・保健所名	報告数/定点数	迅速診断キット		その他 ^{※2}	合計
		A型	B型		
新川	6 / 7	74	1	1	76
中部	5 / 5	140	1	8	149
高岡	11 / 13	358	0	21	379
砺波	7 / 7	139	0	2	141
富山市	15 / 16	480	0	35	515
富山県	44 / 48 ^{※1}	1,191	2	67	1,260
富山県累計(2022年36週~)		7,602	7	419	8,028

※1 48の定点医療機関のうち、インフルエンザと診断した医療機関が44か所あったことを示します。
 ※2 「その他」には、臨床症状等によりインフルエンザと診断したが型別までは不明な患者や迅速診断キットの結果がA型とB型共に陽性の患者が対象となります。



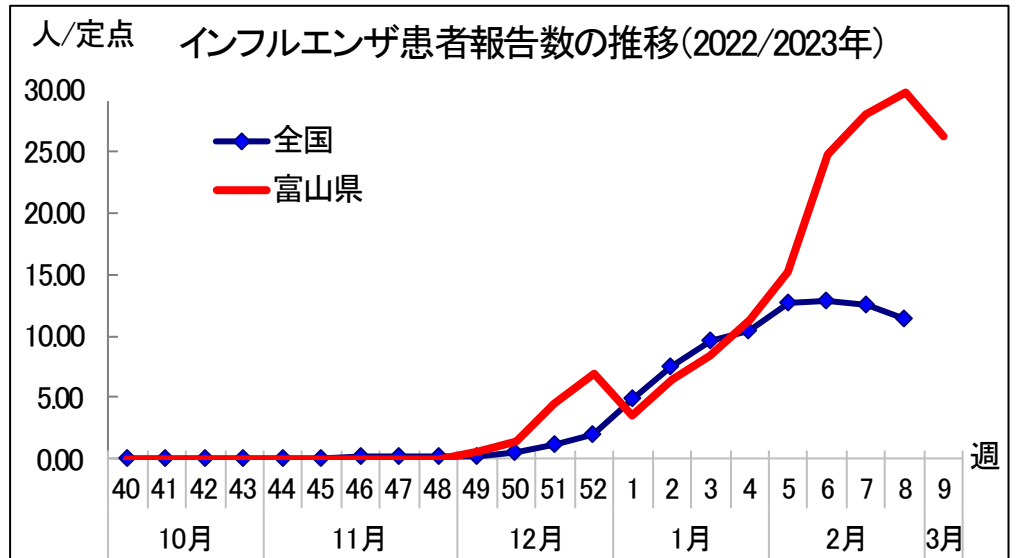


● 定点医療機関からのインフルエンザ患者報告状況

第9週 (2/27~3/5) : 富山県 26.25 人/定点

新川 HC (10.86)、中部 HC (29.80)、高岡 HC (29.15)、砺波 HC (20.14)、富山市 HC (32.19)

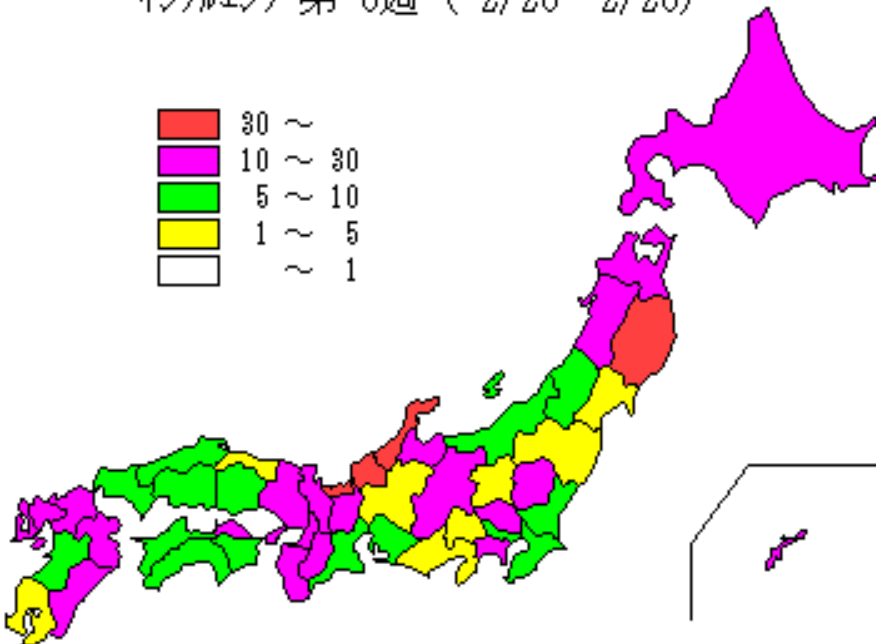
県内の患者報告数は増加傾向から今週減少に転じました。しかしながら報告数は多く、しばらくは流行が継続することが予想されます。



● 都道府県別インフルエンザ患者報告状況 第8週 (2/20~2/26)

全国の患者報告数は、定点医療機関あたり 11.32 人となり、前週の 12.59 人より減少しました。18 県で前週より増加しています。28 都道府県で前週より減少しています。

インフルエンザ第8週 (2/20- 2/26)



都道府県	人/定点	都道府県	人/定点
北海道	11.31	滋賀県	14.37
青森県	15.16	京都府	18.89
岩手県	41.37	大阪府	14.74
宮城県	4.38	兵庫県	11.37
秋田県	15.88	奈良県	13.55
山形県	7.68	和歌山県	10.22
福島県	4.61	鳥取県	2.41
茨城県	7.67	島根県	6.84
栃木県	10.00	岡山県	9.37
群馬県	4.69	広島県	7.65
埼玉県	10.38	山口県	7.55
千葉県	9.05	徳島県	7.11
東京都	8.53	香川県	13.89
神奈川県	12.99	愛媛県	7.49
新潟県	7.61	高知県	7.76
富山県	29.85	福岡県	15.45
石川県	48.17	佐賀県	17.72
福井県	33.16	長崎県	14.93
山梨県	3.37	熊本県	7.29
長野県	11.07	大分県	17.40
岐阜県	3.08	宮崎県	12.12
静岡県	3.01	鹿児島県	4.21
愛知県	8.08	沖縄県	12.76
三重県	8.10	全国	11.32