

「苗木のホームステイ」生育状況報告

第 68 回全国植樹祭などで植樹する苗木を、とやまの森づくりサポートセンター登録団体・企業や花とみどりの少年団のみなさんに大切に育てていただいています。

平成 27 年6月のレポート >>>>>

とやま森林サポーターの会

ドングリの写真

お遊びしています。



とやま森林サポーター二期会

広葉樹苗

まあ順調に育っているようです。



種から芽が出て 2 葉以上になり、一安心。

森づくりボランティア「天林森の会」

30鉢から全部芽が出ました。頑張るぞ！



ようやくここまで大きくなりました。



毎日の水やりが楽しみです。

これから暑くなるので、水やりに気を付けよう。

思っていたほど難しくなかったの、もう少し育成苗木を増やそうか。

そんな会話が聞こえました。

里山活性化協議会・悠遊会

悠遊会と里山活性化協議会のドンダリの成長記録



4ケース 順調に育っています



芽が伸びて、次の葉が出てきました

里山活性化協議会と悠遊会のものを同時に育成しています。

現在は頭川の自宅で、育てています。

清水場あじさい園の会

家の後、東の光しか当たらない桜とツツジの木の下に置きました。



たくさんでたぞう！！



ジョーロでの水掛け作業

新芽が良く出ましたが、暑さに負けず育つか心配です。

NPO 法人 南砺の山々を守る実行委員会

灌水が結構大変。日陰で育ってるので葉っぱみな明るい方向に向かっている。



今のところ、良く育っているという感じ、小さなポットだから……大変。

阿古屋野森づくりクラブ

昨年〔26年〕12月配布されたどんぐりの種が
27年6月には写真のように元気に成長しています。



H26年12月13日親子でポットに植
種



H27年6月6日青々と元気に成長し
ています。

支給されたどんぐりは昨年12月、森の寺子屋教室のイベントに合わせて親子でポットに植えていただきました。

その後の管理は、里山の空き地は猪や猿に荒らされる恐れがあるので、目の届く家の庭に設置して、水やりなどを行っています。

富山国際大学環境サークル・NPO法人環・日本海

コナラの植え込みから6か月・100%発芽しました！



5月29日現在。祝・全ポット発芽！



にながわ保育園年中さんが見学！



平成26年12月3日
ホームステイ開始



コナラ(どんぐり)の植え込み①



コナラ(どんぐり)の植え込み②



コナラ(どんぐり)の植え込み③

富山国際大学環境サークルとNPO法人環・日本海がそれぞれ30ポット(計60)で苗木のホームステイを開始し、6か月がたちました。無事全ポットから発芽を確認！

ちょうど大学キャンパスの里山林を学外保育で訪れたにながわ保育園年中組の園児たちが興味津々で苗をのぞきこんでいました。将来、樹木に興味を持ってくれるといいなあ。

しいたけクラブ

いよいよホームステイの開始…当会も鉢植え始めました。



H27.4.29 元気な顔で こんにちは～



H27.4.29 期待通り 全ポットから！





H27.4.29 観察:春の陽気とともに昨年おやすみしたどんぐり君たちは、みんな一気に目覚めました。

H27.6.19 観察:全ポットのどんぐり君たちは順調に成長し、10～12cmの苗木になりました。

この日、1ポット1本に間引きました。今後もみんな元気に育つよう見守っていきます。

オダケホーム “安心の森づくり” クラブ


植えから半年経ちました。

		
		遠景
近景		

ゴールデンウィーク前に一斉に芽が出始めて、一気に大きくなりました。
枯れたかな、と思うと新しい葉が出てきます。

三協立山株式会社

芽が出て、育ってます。

		
生育状況		

6/6 の状況です。(写真は、報告者の自宅にて)
どングりの保存方法が良かったみたいで、30鉢全てから芽が出ました。
若葉がきれいです。

富士ゼロックスマニュファクチャリング株式会社 富山事業所

双葉から始まり、さらに葉っぱが広がり、苗らしくなりました！



出てきていない鉢が気になる……

更に次の芽が伸びてキター！！

種を植えてから半年経過。苗は 20cmほどの丈になりました。

葉に虫がついていないことを確認しているのですが、いつのまにか食われた穴が！！

残念なことに芽が出ない鉢が 10 鉢と枯れてしまった 2 鉢。また発芽したほとんどの鉢が 3 粒のうち 1 粒からしか芽が出ていません。