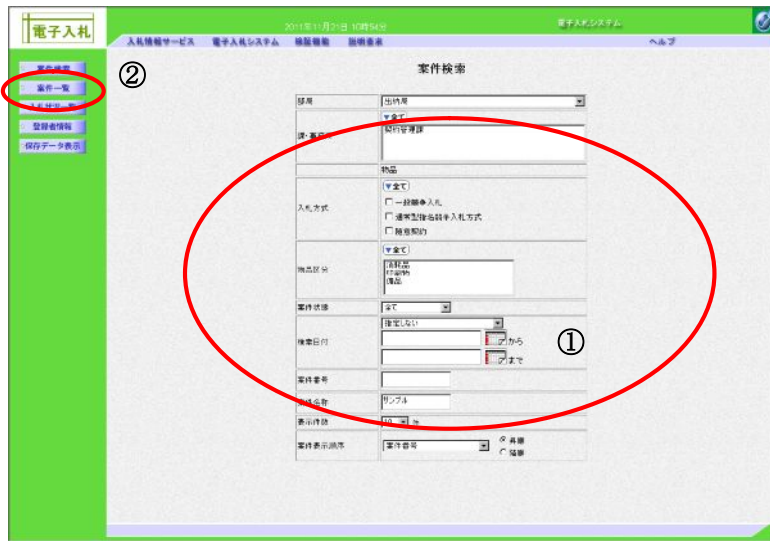


5. 入札業務操作説明 (3/3) — 共通操作 —

5.1. 共通操作

5.1.1. 案件概要表示



案件の検索

検索条件①を入力し、案件一覧ボタン②を押下します。



案件表示

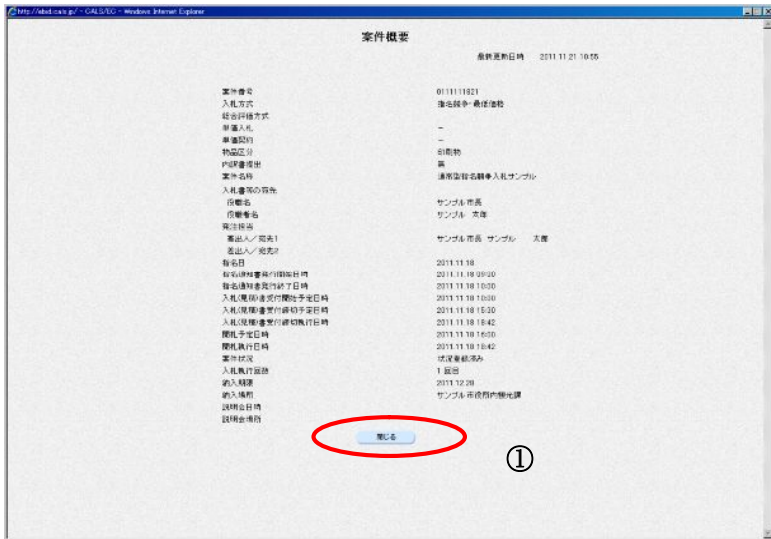
案件概要を表示するための一覧画面です。

案件一覧画面もしくは、入札状況一覧画面の案件名称①を押下します。



案件概要の表示

案件概要が表示されます。
必要に応じて印刷します。



案件概要の表示

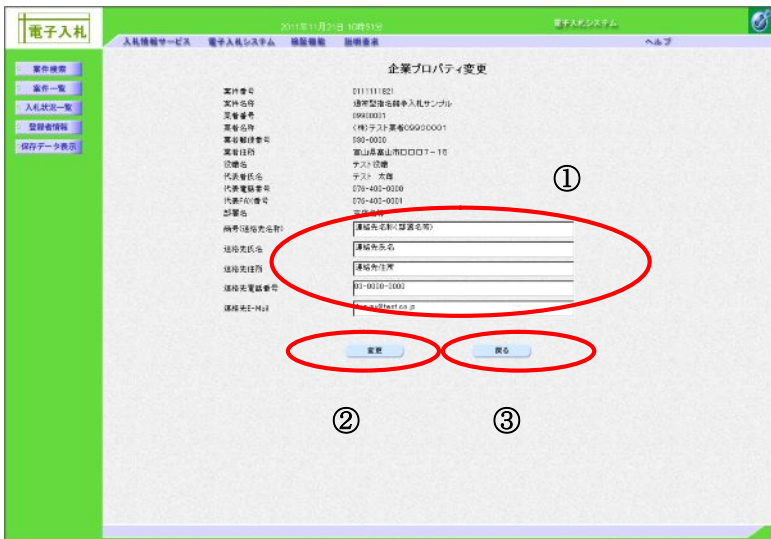
閉じるボタン①を押下することにより、案件一覧画面もしくは、入札状況一覧画面に戻ります。

5.1.2. 企業プロパティの変更



企業プロパティの表示

案件一覧画面もしくは、入札状況一覧画面の“企業プロパティ変更”欄の変更ボタン①を押下します。



企業プロパティの変更

企業情報①を変更後、変更ボタン②を押下することにより、企業の情報が変更されます。

・案件一覧画面もしくは、入札状況一覧画面に戻る場合は、戻るボタン③を押下します。

※文字制限について

- ・商号 (連絡先名称)： 全角60文字 (120バイト) 以内
- ・連絡先氏名： 全角10文字 (20バイト) 以内
- ・連絡先住所： 全角30文字 (60バイト) 以内
- ・連絡先電話番号： 半角数字ハイフンのみ25文字 (25バイト) 以内
- ・連絡先 E-Mail： 半角英数字100文字 (100バイト) 以内