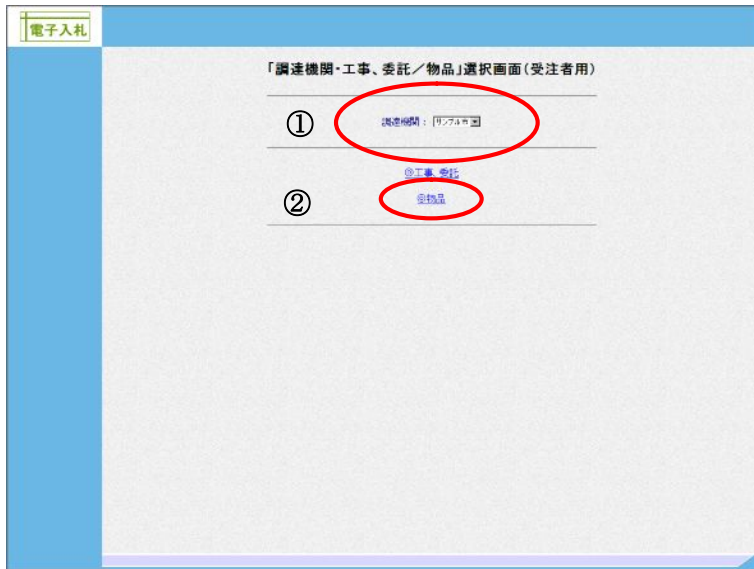


## 6. 電子入札の準備

### 6.1. 電子入札システムへの利用者登録

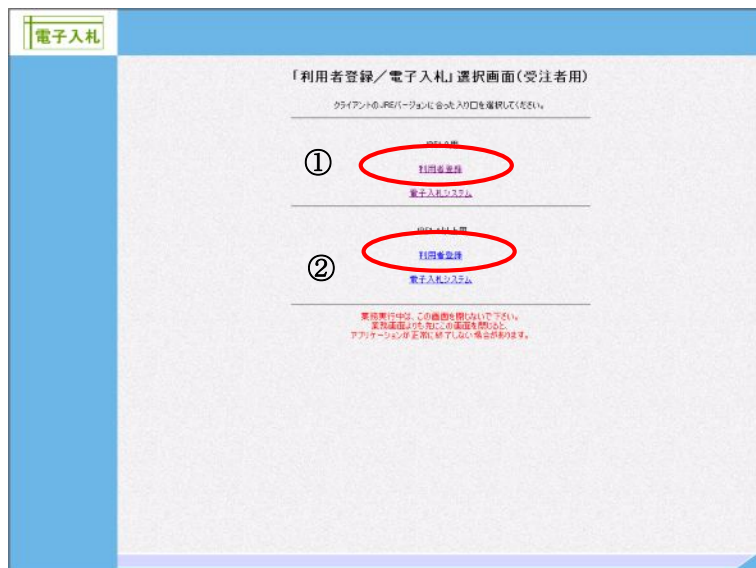
#### 6.1.1. 利用者情報の新規登録

電子入札システムへの利用者登録を行います。



調達機関選択画面

発注機関①を確認します。  
物品②を押下することにより、  
物品の「利用者登録／電子入札  
システム」の選択画面に遷移しま  
す。



利用者登録選択画面

設定されたJREに応じた利用者  
登録①または②を押下して、電  
子入札システム起動画面に移り  
ます。

(JRE1.3用及びJRE1.4以上用  
の2つの入り口があります。)



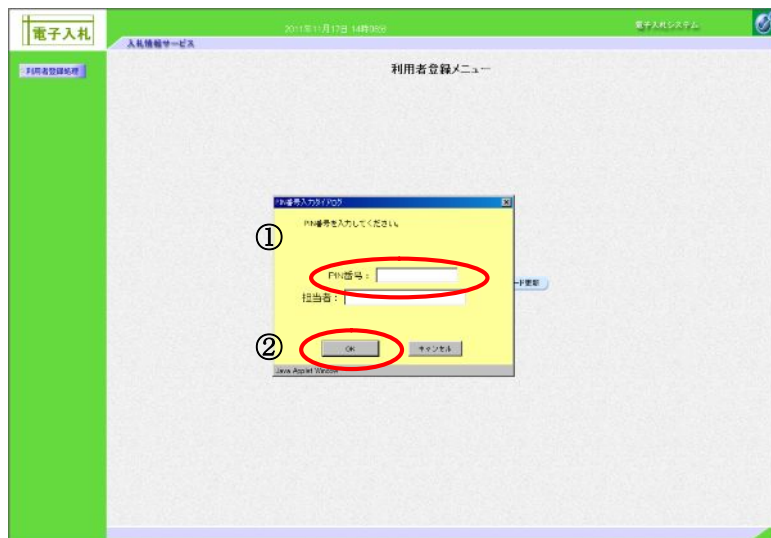
利用者登録トップ画面

時刻表示①がされるまで待ち、時刻が表示がされたら、利用者登録処理ボタン②を押下します。  
もし時刻表示①が出る前に②を押下して画面がフリーズした場合はインターネットエクスプローラを閉じて最初からやり直してください。



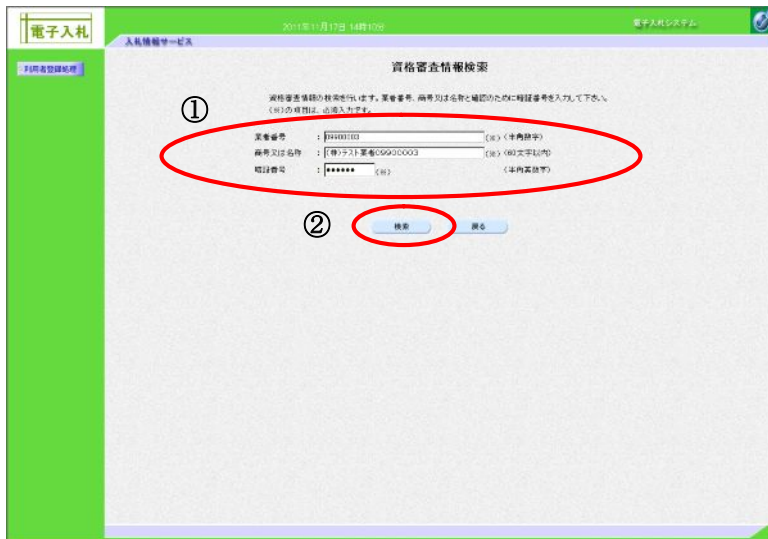
利用者登録メイン画面

登録ボタン①を押下します。



PIN 番号入力

IC カードをセットして、PIN 番号①を入力後、OK ボタン②を押下します。担当者欄には入力する必要がありません。  
入力した PIN 番号が正しければ、利用者登録画面が表示されます。PIN 番号が誤っていたときは「ログインに失敗しました」画面が表示され、了解を押下すると再度 PIN 番号入力ダイアログが表示されます。

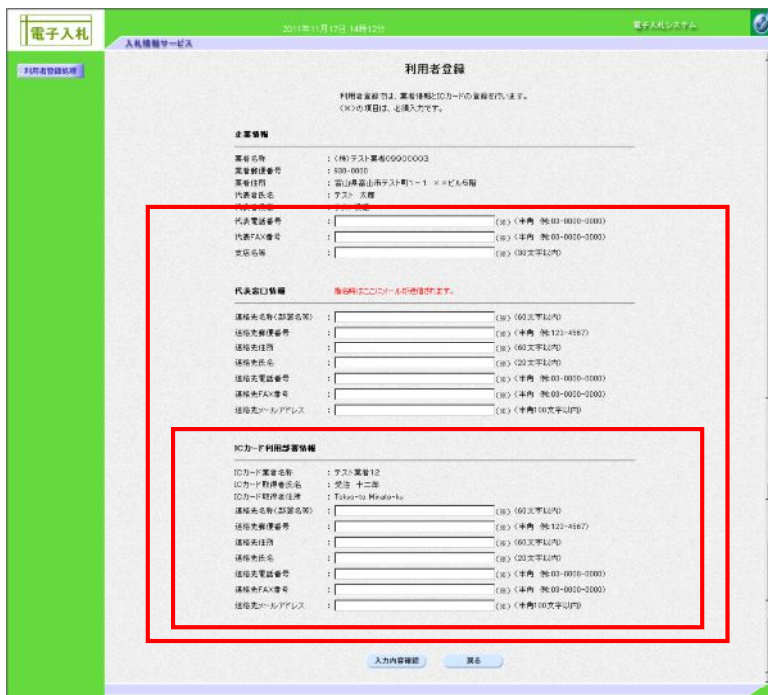


利用者登録画面

業者番号と商号又は名称及び暗証番号①を入力後、検索ボタン②を押下することにより、利用者登録画面を表示します。

【補足説明】

- ・業者番号、商号又は名称（全角）及び暗証番号は必須項目となっておりますので、必ず入力してください。
- 暗証番号は事前に申請されたものを入力してください。



利用者登録画面

必要な情報を入力します。

【補足説明】

- ・「代表窓口情報」の連絡先メールアドレスは、発注者から指名する際の電子メールの宛先となります。
  - ・IC カード確定後は、「IC カード利用部署情報」の連絡先メールアドレスがメールアドレスとなります。
- ※左の画面が表示された場合は、同一企業のICカードで利用者登録を1度も行われていない状態です
- 【補足説明】 同一企業のICカードで、利用者登録を1度も行われていない場合は、「企業情報」（一部）と「代表窓口情報」は空欄となっているので必ず入力してください。
- IC カード利用部署情報も必ず入力してください。
- 連絡先住所地を入力する際、“-”（全角ハイフン）は使用しないでください。

**利用者登録**

利用者登録とは、業者情報とICカードの登録を行います。  
(\*)の項目は、必須入力です。

**企業情報**

業者名称 : (株)システム開発00000003  
 業者郵便番号 : 930-0010  
 業者住所 : 富山県富山県市街1-1 ×ビル5階  
 代表者氏名 : 宇山 太郎  
 代表者役職 : 宇山 次郎  
 代表電話番号 : 076-444-1110 (E) (中角) 003-0010-0100  
 代表FAX番号 : 076-444-2220 (E) (中角) 003-0010-0100  
 支店名称 : 宇山支店 (E) (中角) 030支店01

**代表窓口情報** ※各項目のICカード利用登録が必要です。

連絡先名称(部署名称) : 宇山 太郎 (E) (中角) 003支店01  
 連絡先郵便番号 : 930-0010 (E) (中角) 003支店01  
 連絡先住所 : 富山県富山県市街1-1 ×ビル5階 (E) (中角) 003支店01  
 連絡先氏名 : 宇山 太郎 (E) (中角) 030支店01  
 連絡先電話番号 : 076-444-1110 (E) (中角) 003-0010-0100  
 連絡先FAX番号 : 076-444-2220 (E) (中角) 003-0010-0100  
 連絡先メールアドレス : jpr@fact.co.jp (E) (中角) 003支店01

**ICカード利用登録情報**

ICカード業者名称 : システム番号12  
 ICカード取得者氏名 : 宇山 太郎  
 ICカード取得者住所 : Tokyo-to Minato-ku  
 連絡先名称(部署名称) : 宇山 太郎 営業部 (E) (中角) 003支店01  
 連絡先郵便番号 : 930-0010 (E) (中角) 003支店01  
 連絡先住所 : 富山県富山県市街1-1 ×ビル5階 (E) (中角) 003支店01  
 連絡先氏名 : 宇山 太郎 (E) (中角) 030支店01  
 連絡先電話番号 : 076-444-1110 (E) (中角) 003-0010-0100  
 連絡先FAX番号 : 076-444-2220 (E) (中角) 003-0010-0100  
 連絡先メールアドレス : jpr@fact.co.jp (E) (中角) 003支店01

① **入力内容確認**

利用者登録画面

内容を確認後、入力内容確認ボタン①を押下することにより、登録完了画面を表示します。

**登録内容確認**

**企業情報**

業者名称 : (株)システム開発00000003  
 業者郵便番号 : 930-0010  
 業者住所 : 富山県富山県市街1-1 ×ビル5階  
 代表者氏名 : 宇山 太郎  
 代表者役職 : 宇山 次郎  
 代表電話番号 : 076-444-1110  
 代表FAX番号 : 076-444-2220  
 支店名称 : 宇山支店

**代表窓口情報**

連絡先名称(部署名称) : 宇山 太郎  
 連絡先郵便番号 : 930-0010  
 連絡先住所 : 富山県富山県市街1-1 ×ビル5階  
 連絡先氏名 : 宇山 太郎  
 連絡先電話番号 : 076-444-1110  
 連絡先FAX番号 : 076-444-2220  
 連絡先メールアドレス : jpr@fact.co.jp

**ICカード利用登録情報**

ICカード業者名称 : システム番号12  
 ICカード取得者氏名 : 宇山 太郎  
 ICカード取得者住所 : Tokyo-to Minato-ku  
 連絡先名称(部署名称) : 宇山 太郎 営業部  
 連絡先郵便番号 : 930-0010  
 連絡先住所 : 富山県富山県市街1-1 ×ビル5階  
 連絡先氏名 : 宇山 太郎  
 連絡先電話番号 : 076-444-1110  
 連絡先FAX番号 : 076-444-2220  
 連絡先メールアドレス : jpr@fact.co.jp

**ICカード情報**

ICカードID : [Masked]  
 ICカード有効期限 : [Masked]  
 ICカード発行日 : 2014/07/31

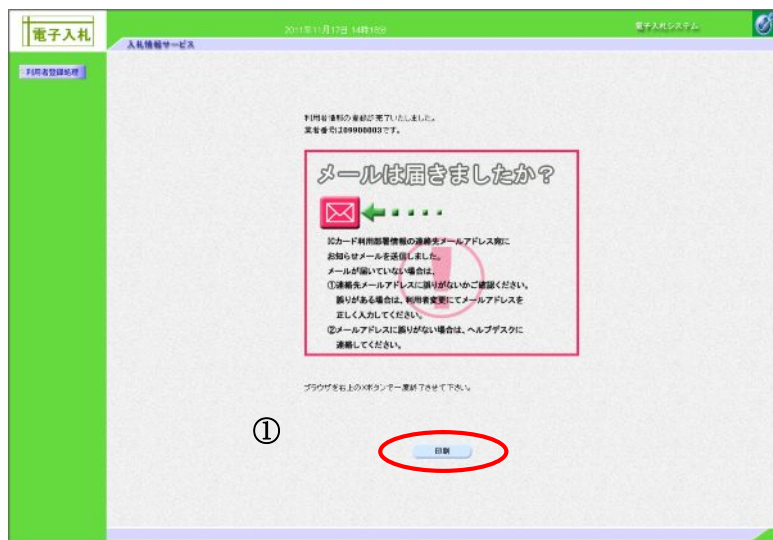
企業情報とICカード利用登録情報の業者名称が一致しない場合はICカードの登録ができません。  
 この内容で申し込みは登録ができません。

① **登録**

登録内容確認画面

登録内容確認画面を表示します。登録ボタン①を押下します。





登録完了画面

印刷ボタン①を押下することにより、企業IDおよび登録した企業の情報を印刷します。印刷終了後、右上の「×」を押下して、一度終了してください。

## 【補足説明】

印刷ボタンを押下することにより、印刷用別ウィンドウが表示されます。

利用者登録が完了すると IC カード利用部署情報に記載したメールアドレスに利用者登録の確認メールが届きます。このメールが届かない場合は次の、「6.1.2.利用者情報の変更」の操作で、登録したメールアドレスが正しいかを確認します。

それでも利用者登録のメールが届かない場合は、発注者にお問合せください。

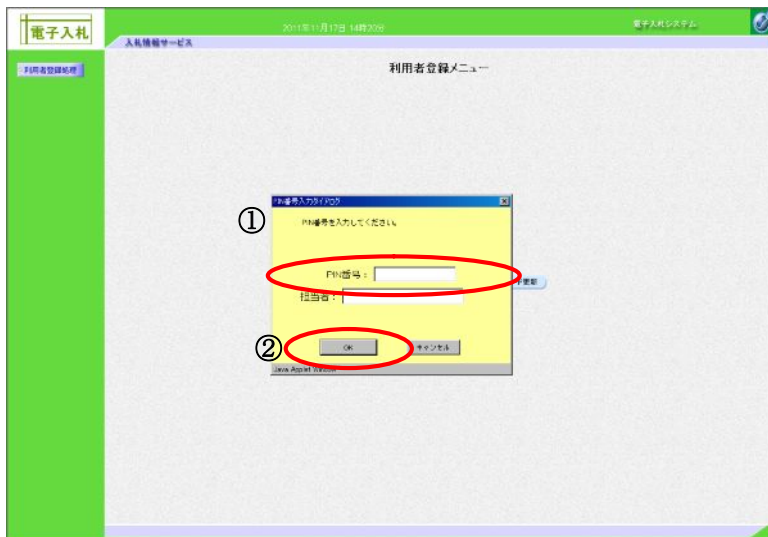
### 6.1.2. 利用者情報の変更

利用者登録情報の変更を行います。



利用者登録メニュー画面

変更ボタン①を押下することにより、PIN 番号入力ダイアログを表示します。



PIN 番号入力

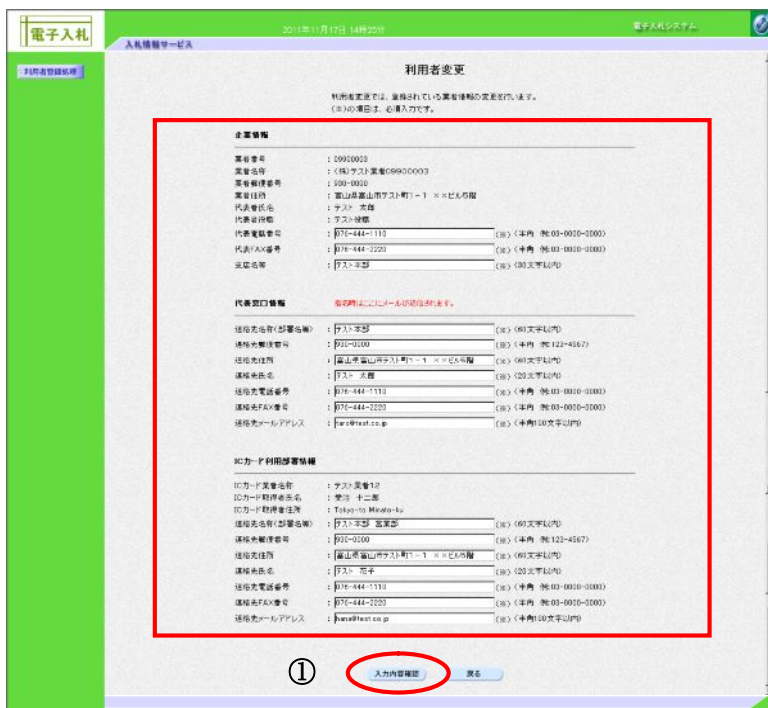

PIN 番号①を入力後、OK ボタン②を押下します。担当者欄には入力する必要がありません。入力した PIN 番号が正しければ、利用者変更画面が表示されます。

PIN 番号が誤っていたときは「ログインに失敗しました」画面が表示され、了解を押下すると再度PIN番号入力ダイアログが表示されます。



利用者変更画面

変更する項目を修正後、入力内容確認ボタン①を押下することにより、変更内容確認画面を表示します。



変更内容確認画面

内容を確認後、変更ボタン①を押下することにより、変更完了画面を表示します。

変更内容確認

企業情報

業者番号	: 10000000
業社名称	: (株)アスト-東北09900000
業者登録番号	: 920-0000
業社住所	: 宮城県山形市アスト町1-1 ※ビル5階
代表者氏名	: アスト 太郎
代表者内職	: アスト-太郎
代表者電話番号	: 076-444-1110
代表者FAX番号	: 076-444-2220
代表者Eメール	: アスト-太郎

代表窓口情報

連絡先名称(登録名称)	: アスト 太郎
連絡先登録番号	: 920-0000
連絡先住所	: 宮城県山形市アスト町1-1 ※ビル5階
連絡先氏名	: アスト 太郎
連絡先内職	: アスト-太郎
連絡先電話番号	: 076-444-1110
連絡先FAX番号	: 076-444-2220
連絡先Eメールアドレス	: taro@ast.co.jp

ICカード利用部署情報

ICカード業者名称	: アスト 業者12
ICカード登録社名	: 業社 株式会社
ICカード登録部署名称	: Taketani Miraiho
連絡先名称(登録名称)	: アスト-太郎 実務部
連絡先登録番号	: 920-0000
連絡先住所	: 宮城県山形市アスト町1-1 ※ビル5階
連絡先氏名	: アスト 花子
連絡先電話番号	: 076-444-1110
連絡先FAX番号	: 076-444-2220
連絡先Eメールアドレス	: hanako@ast.co.jp

ICカード情報

登録メールアドレス	: taro@ast.co.jp
登録者氏名	: アスト 太郎
登録者内職	: アスト-太郎
登録者電話番号	: 076-444-1110
登録者FAX番号	: 076-444-2220
登録者Eメールアドレス	: taro@ast.co.jp

① 変更

変更完了画面

変更完了画面が表示されます。必要に応じて、印刷します。

変更完了画面

メールは届きましたか?

ICカード利用部署情報の連絡先メールアドレス宛にお知らせメールを送信しました。メールが届いていない場合は、①連絡先メールアドレスに誤りがないかご確認ください。誤りがある場合は、利用者変更にてメールアドレスを正しく入力してください。②メールアドレスに誤りがない場合は、ヘルプデスクに連絡してください。

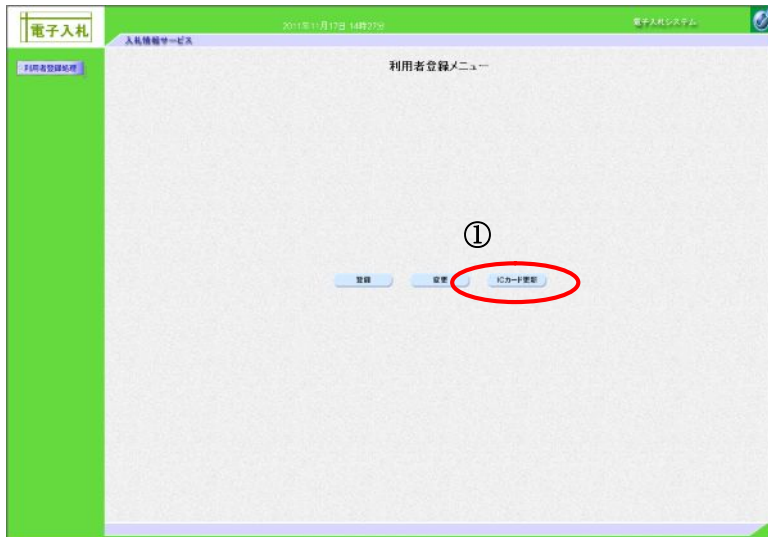
印刷

利用者情報変更が完了すると IC カード利用部署情報に記載したメールアドレスに利用者情報変更の確認メールが届きます。このメールが届かない場合は利用者情報の変更の操作で登録したメールアドレスが正しいかを確認します。

それでも利用者登録のメールが届かない場合は、発注者にお問合せください。

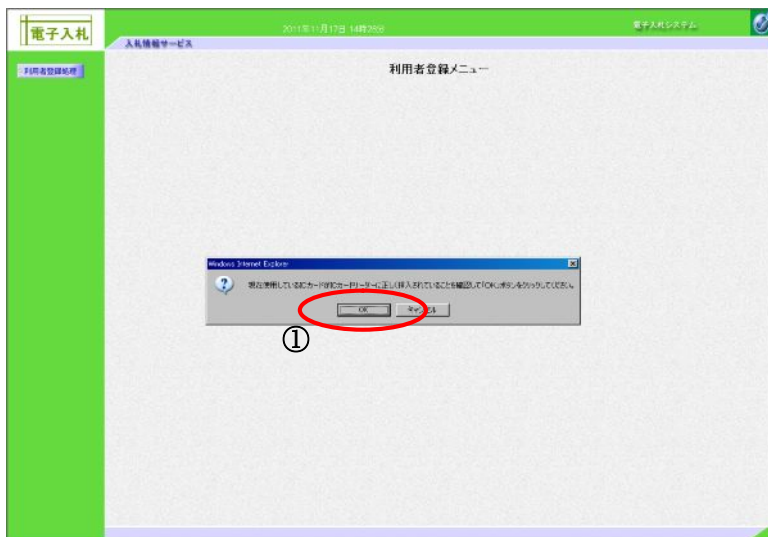
### 6.1.3. ICカードの更新

現在登録されているICカードを別のICカードに更新します。  
この場合には、今まで使用していたICカードと、これから使用するICカードの両方の証明書が有効期限内である必要があります。



利用者登録メニュー画面

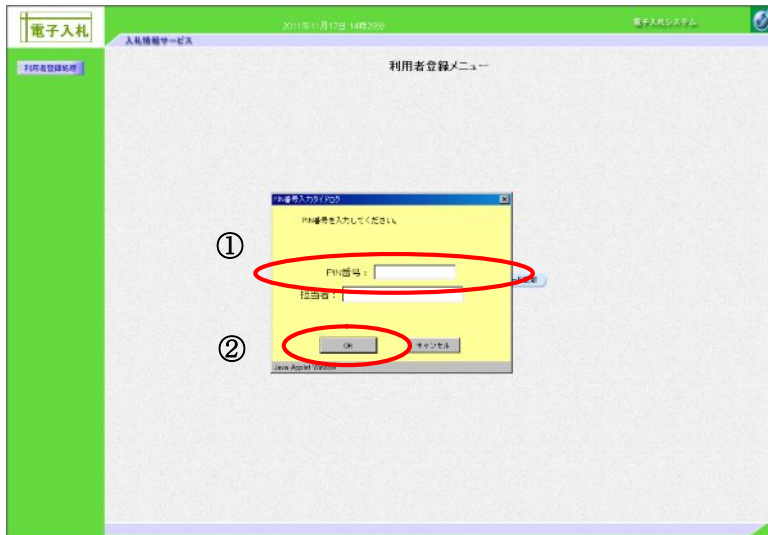
ICカード更新ボタン①を押下することにより、確認メッセージが表示されます。



確認画面

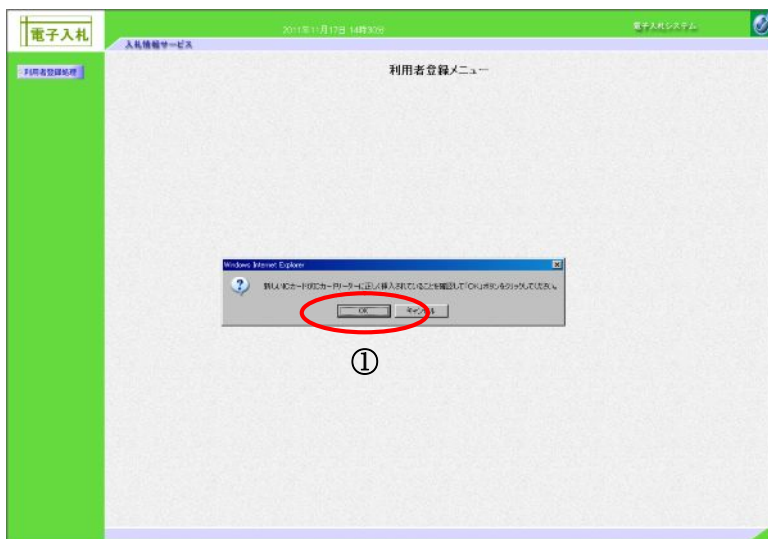
現在使用しているICカードの挿入確認後、OKボタン①を押下します  
正しくセットされていれば、PIN番号入力ダイアログが表示されます。





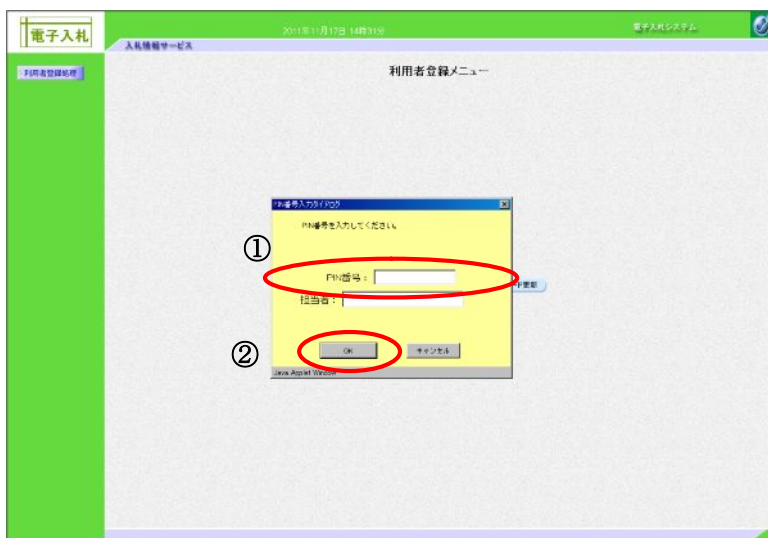
PIN 番号入力

PIN 番号①を入力後、OK ボタン②を押下します。担当者欄には入力する必要がありません。入力した PIN 番号が正しければ、確認メッセージが表示されます。



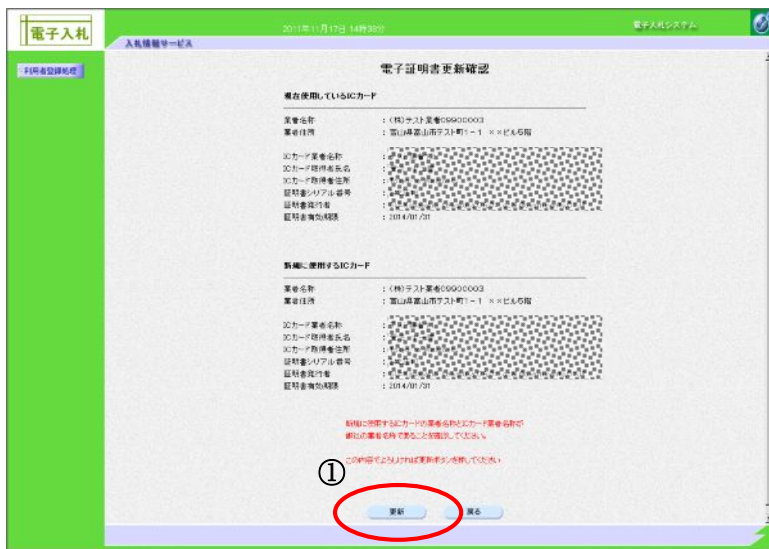
確認画面

新しく使用する IC カードの挿入確認後、OK ボタン①を押下します。正しくセットされていれば、PIN 番号入力ダイアログが表示されます。



PIN 番号入力

PIN 番号①を入力後、OK ボタン②を押下します。担当者欄には入力する必要がありません。入力した PIN 番号が正しければ、電子証明書更新確認画面が表示されます。



電子証明書更新確認画面

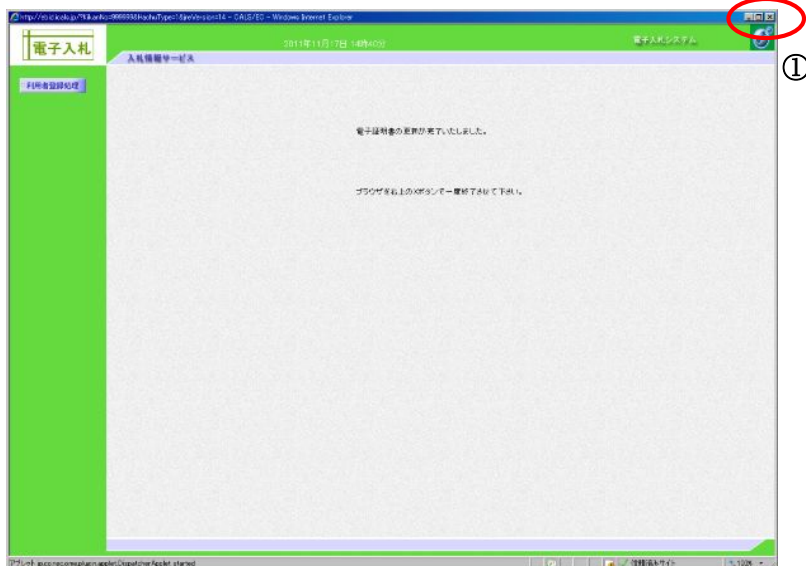
利用者の情報、現在使用している IC カード情報、新規に使用する IC カード情報の内容を確認後、更新ボタン①を押下することにより、更新完了画面を表示します。

**注) 現在使用している IC カードの有効期限が過ぎている場合、または IC カードの紛失、閉塞の場合は、電子証明書の更新を行うことができません。**

**その場合は、新たに利用者の登録を行ってください。**



更新完了画面



右上の「X」①を押下して、操作を終了してください。

(完)