

令和3年

富山県薬事工業生産動態統計年報

富山県厚生部くすり振興課

# 目 次

## 第1章 概況

1	医薬品・	1
	（1）概要・	1
	（2）令和3年医薬品生産金額の内容・	1
2	医薬部外品・	4
3	医療機器・	5

## 第2章 自社製造

1	概要・	6
2	医薬品薬効分類別生産状況・	7
	（1）医薬品薬効大分類別生産状況・	7
	（2）医薬品薬効中分類別生産状況・	9
3	医薬品剤型分類別生産状況・	11
4	地域別医薬品生産状況・	11
5	医薬品の生産規模別構成・	12
6	各種統計・	13
	（1）医薬品薬効大分類別生産金額・	13
	（2）医薬品薬効中分類別生産金額・	14
7	各種順位表・	17
	（1）医薬品薬効大分類別生産金額順位表・	17
	（2）医薬品薬効中分類別生産金額順位表・	18

## 利用上の参考事項

### 1. 統計資料について

この年報は、統計法に基づく「薬事工業生産動態統計調査規則（昭和 27 年厚生省令第 10 号）」によって行われた「薬事工業生産動態統計調査（統計法に基づく基幹統計調査）」の中から、令和 3 年（1 月～12 月）の全国及び富山県における生産実態について、厚生労働省発行の薬事工業生産動態の集計及び富山県厚生部くすり振興課の統計資料により、結果の公表を行うものです。

### 2. 調査の目的及び対象

この調査は、医薬品、医薬部外品及び医療機器の生産の実態を明らかにすることが目的となっています。

客体範囲は、「医薬品、医療機器等の品質、有効性及び安全性の確保等に関する法律」（昭和 35 年法律第 145 号）の規定により、医薬品、医薬部外品又は医療機器の製造販売業又は製造業の許可を受けて製造販売する事務所及び医薬品、医薬部外品又は医療機器の製造販売業の許可を受けて製造販売する製造販売業者です。

平成 30 年（2018 年）12 月分までの調査（以下「旧調査」という。）では、医薬品、医薬部外品又は医療機器の製造業の許可又は登録を受けて製造する製造業者も客体範囲でしたが、平成 31 年（2019 年）1 月分以降の調査（以下「新調査」という。）からは、製造業者が客体範囲から除外となりました。

### 3. 調査方法の変更

新調査からは、より効率的に調査を実施し、迅速に高精度の調査結果を公表することができるよう、調査方法が変更となっています。主な変更点は下記のとおりですが、詳細は「薬事工業生産動態統計調査方法の変更について（通知）」（平成 30 年 4 月 10 日付医政経発 0410 第 1 号厚生労働省医政局経済課長通知）をご覧ください。

- 調査客体は製造販売業者のみとなりました。製造業者は調査客体ではなくなりました。
- 原則オンライン報告となりました。
- 医薬品製造業者の従業者数の報告が廃止されました。
- 衛生材料については、医療機器又は医薬部外品として報告することになりました。
- 製造業者情報について、国内だけでなく国外の製造業者情報も報告することになりました。

### 4. 用語の説明

生産金額	生産数量に販売単価を乗じた金額です。
生産数量	県内の製造業者が最終製造工程を行った最終製品について、調査月に製造販売業者が市場への出荷可否判定で出荷可とした数量

	(輸出品の場合は、製造販売業者が輸出可とした数量)です。
販 売 単 価	製造販売業者が連結企業体外の卸売業者等に販売する際の単価 (消費税込/国内における運賃、積込料、その他の諸掛(保険料、 倉庫保管料等)を含んだ価格です。
医 療 用 医 薬 品	医師若しくは歯科医師によって使用され、又はこれらの者の処方 せん若しくは指示によって使用されることを目的として供給され る医薬品です。
要指導医薬品・ 一般用医薬品	医療用医薬品以外の医薬品(一般消費者が薬局で処方せんなしで 購入できる医薬品)です。
医薬品の生産金額 (輸 入 ※)	主成分の数において国産より輸入の方が多(全て輸入含む。)医 薬品です。
受 託	製造販売業者が連結企業体外の県内製造業者に最終製造工程を委 託している場合、調査月における製造に対して製造販売業者が製 造業者へ支払った金額です。

## 5. 集計方法の主な変更点

### (1) 生産・出荷・月末在庫金額

旧調査では、製造販売業者が他社の製造業者に製造委託している場合、製造販売業者が生産金額を報告し、製造業者が受託額(委受託契約額)を報告することになっていました。製造販売業者から報告された生産金額は、集計システムで委受託関係を確認することで、原則製造業者が所在する都道府県に計上されていましたが、委受託関係が確認できない場合は、製造販売業者が所在する都道府県に計上されていました。

新調査では、製造販売業者のみを調査客体とし、製造販売業者から委託先の製造業者情報も含めて報告することにより、生産金額は全て製造業者が所在する都道府県に計上されています。これにより、旧調査と比較して生産金額が大幅に増減していることがあります。

また、出荷金額及び月末在庫金額について、旧調査では、製造販売業者が所在する都道府県に計上されていましたが、新調査では、製造業者が所在する都道府県に計上されています。

つまり、新調査では、生産・出荷・月末在庫金額全て製造業者が所在する都道府県に計上されています。

### (2) 都道府県別医薬品製造所従業者数及び臨時従業者延数

旧調査では、都道府県別医薬品製造所従業者数及び臨時従業者延数が公表されていましたが、新調査では、公表が廃止されました。

### (3) 医薬品の用途区分

医薬品の用途区分を以下のとおり変更しました。

#### 【旧調査】

- ・ 医療用医薬品
- ・ その他の医薬品

- － 一般用医薬品
- － 配置用家庭薬

【新調査】

- ・ 医療用医薬品
- ・ 要指導医薬品・一般用医薬品

6. その他

- (1) この年報の中の表は、四捨五入の関係で末尾数字に不一致が生じる場合があります。
- (2) 富山県が公表する金額と、厚生労働省発行の薬事工業生産動態統計年報に記載された金額は必ずしも一致せず、誤差が生じる場合があります。
- (3) この年報に掲載された統計を他に転載する場合は、必ず「令和3年富山県薬事工業生産動態統計年報」によるものであることを明記してください。

問合せ先 〒930-8501

富山市新総曲輪 1-7

富山県厚生部くすり振興課企画・振興係

電話 076-444-3236 (直通)

F A X 076-444-8629

# 第 1 章

## 概 況

## 1 医薬品

### (1) 概要

令和3年の本県の医薬品生産金額は6,204億1,179万円、前年が6,608億9,236万円で対前年比6.1%の減となっている。

また、本県の医薬品生産金額の全国順位は第5位であり、対全国比は6.8%と前年より0.3ポイント減少した。

[表-1] 医薬品生産金額の推移

単位：千円

区分 年次	富 山 県			全 国	
	生産金額	対前年比	全国比	生産金額	対前年比
平成29年	654,037,437	105.2%	9.7%	6,721,316,619	101.5%
平成30年	624,625,284	95.5%	9.0%	6,907,721,630	102.8%
令和元年	680,088,398	108.9%	7.2%	9,475,365,770	137.2%
令和2年	660,892,362	97.2%	7.1%	9,263,864,464	97.8%
令和3年	620,411,788	93.9%	6.8%	9,174,668,479	99.0%

### (2) 令和3年医薬品生産金額の内容

令和3年の本県の医薬品生産金額は6,204億1,179万円であり、その内訳は、自社製造による生産金額が2,655億9,876万円、委託製造による生産金額が3,548億1,302万円となっている。また、受託製造金額は1,088億2,152万円である。

令和3年の全国の医薬品生産金額は9兆1,746億6,848万円である。また、受託製造金額は6,593億3,314万円である。

[表-2] 令和3年医薬品生産金額

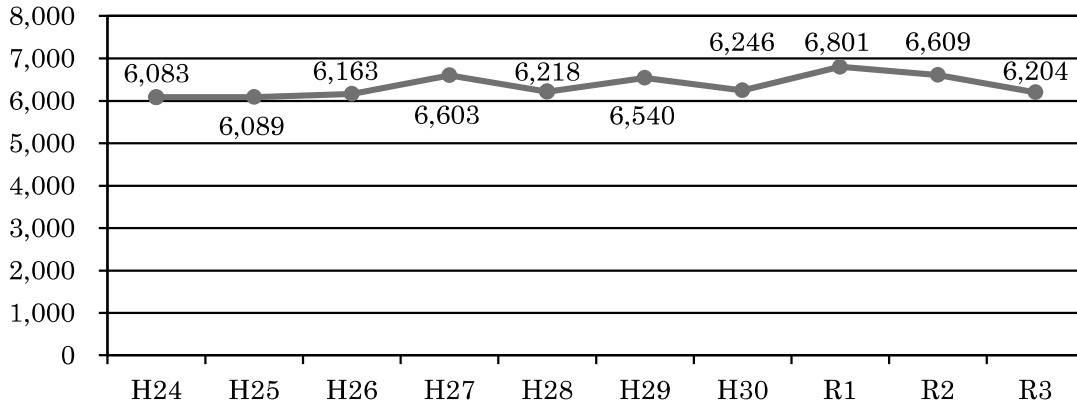
単位：千円

	生産金額 (A+B)			受託製造金額
		自社製造 (A)	委託製造 (B)	
全 国	9,174,668,479	-	-	659,333,137
富山県	620,411,788	265,598,764	354,813,024	108,821,524
(対全国比)	(6.8%)	-	-	(16.5%)
医療用医薬品	481,933,970	196,458,533	285,475,437	-
要指導医薬品・一般用医薬品	138,477,818	69,140,231	69,337,587	-
(うち配置用医薬品)	(1,439,859)	(987,466)	(452,393)	-

※令和元年薬事工業生産動態統計調査より、調査方法が変更されたため、一部データのない統計があります。

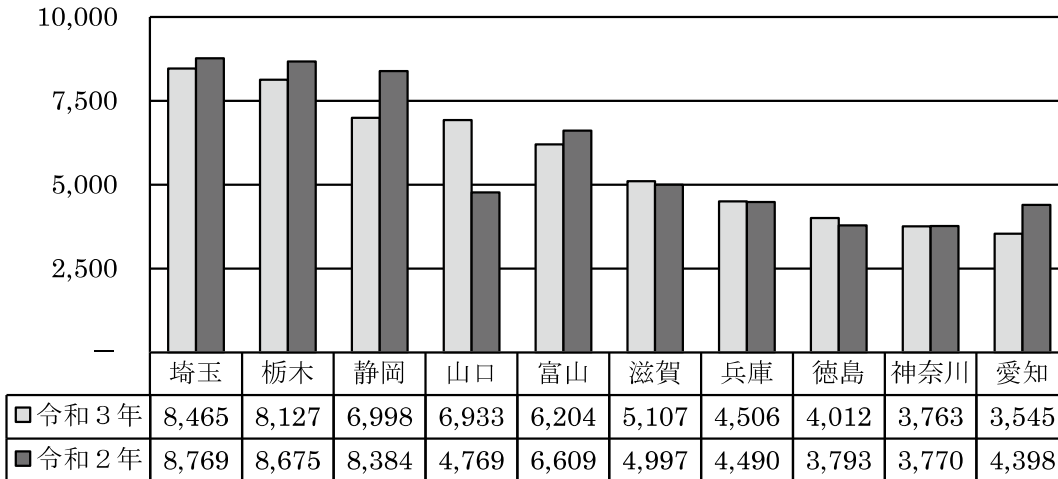
[図-1] 本県の医薬品生産金額の推移

単位：億円



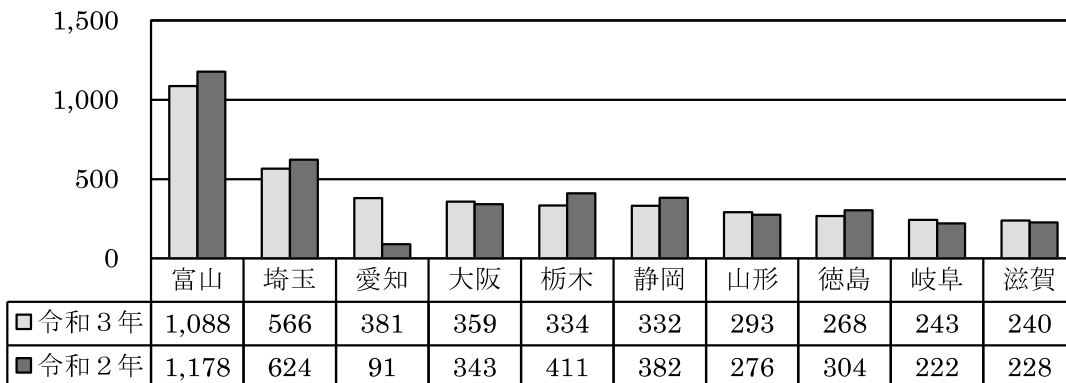
[図-2] 主要都道府県別医薬品生産金額

単位：億円



[図-3] 主要都道府県別医薬品受託製造金額

単位：億円





[表-3] 医薬品生産金額の推移

単位：千円、箇所

年次	富 山 県			製造所数	全 国	
	生産金額	対前年比	対全国比		生産金額	対前年比
昭和40	5,727,143		1.3%	179	457,638,516	
45	19,821,932		1.9%	161	1,025,319,371	
50	66,068,557		3.7%	149	1,792,405,832	
55	198,670,233		5.7%	106	3,482,177,243	
60	199,348,365		5.0%	108	4,023,142,369	
61	195,024,848	97.8%	4.6%	112	4,280,732,131	106.4%
62	234,928,181	120.5%	4.9%	117	4,825,397,819	112.7%
63	235,283,191	100.2%	4.7%	119	5,059,458,757	104.9%
平成元	277,192,641	117.8%	5.0%	121	5,502,271,293	108.8%
2	259,144,800	93.5%	4.6%	126	5,595,435,355	101.7%
3	263,512,950	101.7%	4.6%	125	5,697,243,574	101.8%
4	222,245,770	84.3%	4.0%	125	5,574,220,168	97.8%
5	239,261,245	107.7%	4.2%	126	5,695,067,703	102.2%
6	233,144,961	97.4%	4.1%	130	5,750,322,333	101.0%
7	259,624,217	111.4%	4.2%	129	6,168,062,369	107.3%
8	254,001,724	97.8%	4.2%	129	6,100,045,642	98.9%
9	257,312,597	101.3%	4.2%	119	6,147,833,014	100.8%
10	237,398,090	92.3%	4.1%	120	5,842,096,363	95.0%
11	238,855,046	100.6%	3.8%	118	6,290,023,328	107.7%
12	229,005,086	95.9%	3.7%	117	6,182,630,869	98.3%
13	211,007,461	92.1%	3.2%	118	6,504,317,618	105.2%
14	226,844,748	107.5%	3.5%	119	6,489,278,434	99.8%
15	246,213,426	108.5%	3.8%	118	6,533,107,647	100.7%
16	254,951,372	103.5%	3.9%	117	6,525,293,362	99.9%
17	263,635,262	103.4%	4.1%	114	6,390,721,674	97.9%
18	441,671,312	167.5%	6.9%	122	6,438,082,088	100.7%
19	468,307,470	106.0%	7.3%	114	6,452,165,819	100.2%
20	516,649,536	110.3%	7.8%	111	6,620,091,448	102.6%
21	573,556,748	111.0%	8.4%	112	6,819,589,112	103.0%
22	473,737,410	82.6%	7.0%	112	6,779,099,410	99.4%
23	575,411,851	121.5%	8.2%	111	6,987,367,375	103.1%
24	608,334,386	105.7%	8.7%	108	6,976,711,910	99.8%
25	608,915,956	100.1%	8.8%	108	6,894,013,968	98.8%
26	616,256,196	101.2%	9.4%	105	6,589,762,143	95.6%
27	660,251,737	107.1%	9.8%	104	6,748,120,830	102.4%
28	621,844,512	94.2%	9.4%	102	6,623,859,824	98.2%
29	654,037,437	105.2%	9.7%	103	6,721,316,619	101.5%
30	624,625,284	95.5%	9.0%	104	6,907,721,630	102.8%
令和元	680,088,398	108.9%	7.2%	105	9,475,365,770	137.2%
2	660,892,362	97.2%	7.1%	105	9,263,864,464	97.8%
3	620,411,788	93.9%	6.8%	107	9,174,668,479	99.0%

注1) 平成17年4月施行の改正薬事法において、製造販売業の許可制度の創設とそれに伴う委受託の完全自由化等が行われた。

注2) 製造所数は各年1月1日現在であり、体外診断用医薬品の製造所を含む。

[表－4] 地域別医薬品生産金額及び受託製造金額

単位：千円

区分 地域	生産金額 (自社＋委託)	構成比	受託製造金額	構成比
富山市	472,075,955	76.1%	84,525,681	77.7%
高岡市	29,711,715	4.8%	3,819,789	3.5%
滑川市	16,833,744	2.7%	771,956	0.7%
射水市	27,262,527	4.4%	7,892,760	7.2%
その他	74,527,847	12.0%	11,811,338	10.9%
合計	620,411,788	100.0%	108,821,524	100.0%

## 2 医薬部外品

令和3年の本県の医薬部外品生産金額は214億3,988万円であり、薬効分類別に見た場合、第1位は「ビタミン含有保健剤」77億1,490万円で全体の36.0%、第2位は「ひび・あかぎれ用剤」36億5,756万円で全体の17.1%、第3位は「薬用化粧品」31億3,407万円で全体の14.6%と、上位3分類で全体の67.7%を占める。

[表－5] 医薬部外品薬効分類別生産金額

単位：千円

薬効分類名	生産金額	構成比
ビタミン含有保健剤	7,714,903	36.0%
ひび・あかぎれ用剤	3,657,560	17.1%
薬用化粧品	3,134,070	14.6%
薬用歯みがき剤	2,435,601	11.4%
浴用剤	1,917,500	8.9%
コンタクトレンズ装着薬	530,928	2.5%
口腔咽喉薬	525,049	2.4%
ビタミンを含有する保健薬	520,927	2.4%
健胃薬、消化薬または整腸薬のうち、 いずれか二以上に該当するもの	260,014	1.2%
整腸薬	165,296	0.8%
その他	578,031	2.7%
合計	21,439,879	100.0%

### 3 医療機器

令和3年の本県の医療機器生産金額は51億5,920万円で、前年の53億2,098万円に比べて3.0%の減となっている。一方、令和3年の全国の医療機器生産金額は2兆6,042億9,392万円で、前年の2兆4,035億9,029万円に比べて8.4%の増となっている。また、本県の医療機器生産金額の全国に占める割合は0.2%である。

[表-6] 医療機器生産金額

単位:千円

区分 年次	富山県				全国		
	生産金額 A	Aの対 前年比	Aの対 平成29年比	AのBに 占める割合	生産金額 B	Bの対 前年比	Bの対 平成29年比
平成29年	2,838,917	82.7%	100.0%	0.2%	1,990,372,907	104.0%	100.0%
平成30年	3,059,723	107.8%	107.8%	0.1%	1,948,960,975	97.9%	97.9%
令和元年	6,058,214	198.0%	213.4%	0.2%	2,494,163,502	128.0%	125.3%
令和2年	5,320,981	87.8%	187.4%	0.2%	2,403,590,288	96.4%	120.8%
令和3年	5,159,202	97.0%	181.7%	0.2%	2,604,293,920	108.4%	130.8%

## 第 2 章

# 自 社 製 造

第 2 章の統計資料は、自社製造による生産金額を集計したものであり、委受託製造による医薬品の生産はこれに含まれない。なお、自社製造による生産金額とは、事業所販売価格に生産数量を乗じた額（いわゆる蔵出し価格）である。

## 1 概要

令和3年の本県の自社製造による医薬品生産金額は2,655億9,876万円である。

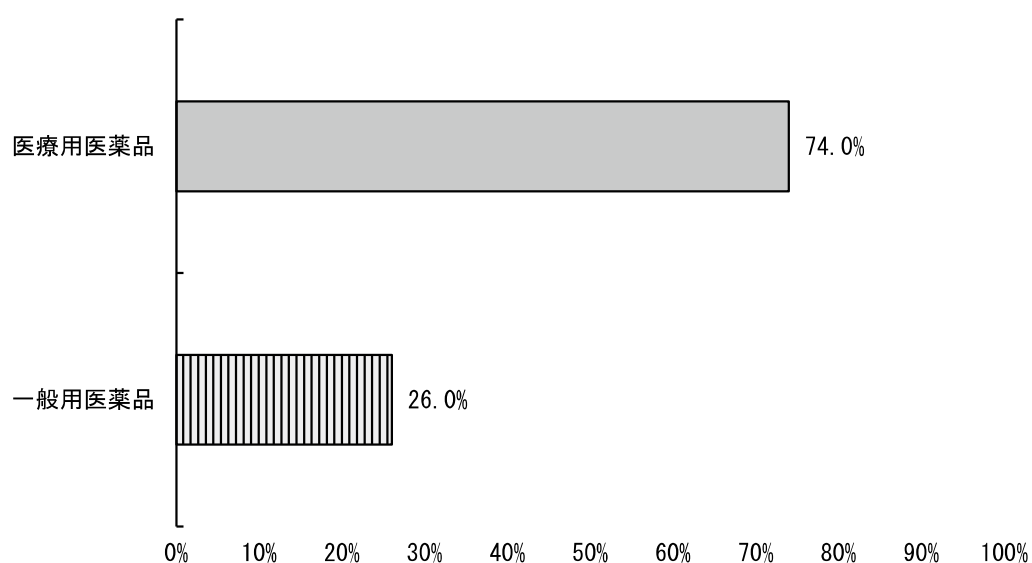
また、自社製造による医薬品生産金額を用途区分別に見た場合、医療用医薬品が1,964億5,853万円、一般用医薬品が691億4,023万円、うち配置用医薬品が9億8,747万円である。

[表-7] 自社製造による医薬品生産金額

単位：千円

区分	生産金額			構成比
	合計	(国産)	(輸入※)	
全医薬品	265,598,764	84,459,624	181,139,140	100.0%
医療用医薬品	196,458,533	56,875,878	139,582,655	74.0%
一般用医薬品	69,140,231	27,583,746	41,556,485	26.0%
(うち配置用医薬品)	987,466	605,736	381,730	0.4%

[図-4] 用途区分別の割合



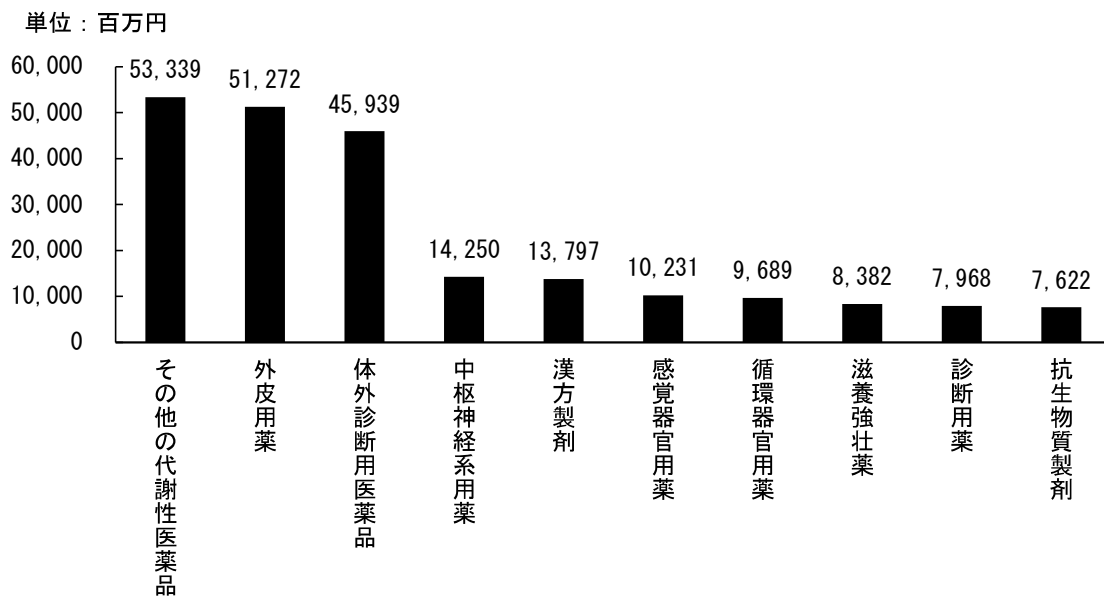
## 2 医薬品薬効分類別生産状況

### (1) 医薬品薬効大分類別生産状況

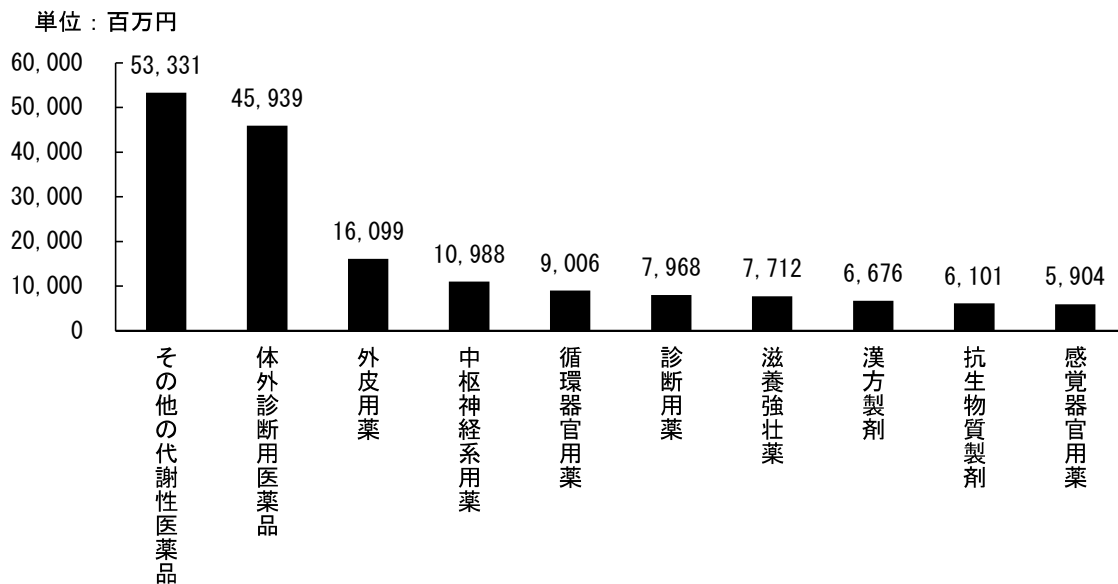
〔図一5〕は、本県の自社製造による医薬品生産金額を薬効大分類別に10位まで示したものである。

第1位は、「その他の代謝性医薬品」53億3,884万円で全体の20.1%、第2位は、「外用薬」51億7,199万円で全体の19.3%、第3位は、「体外診断用医薬品」45億3,880万円で全体の17.3%と上位3分類で全体の56.7%を占めている。


〔図一5〕 医薬品薬効大分類別生産金額（自社製造）



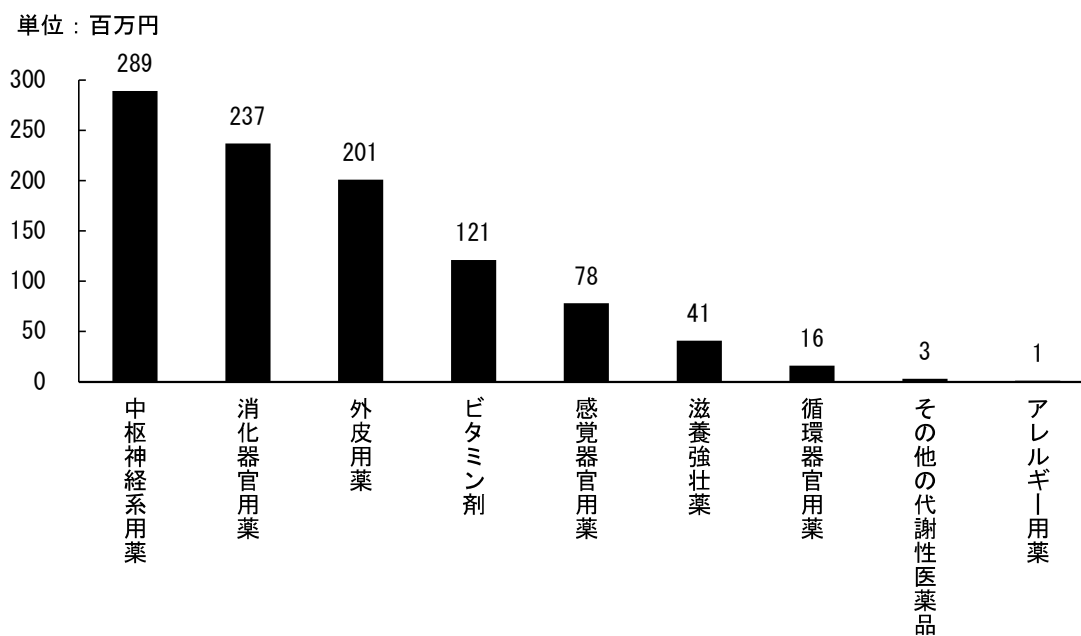
【参考】 医薬品薬効大分類別生産金額（自社製造・医療用）



【参考】 医薬品薬効大分類別生産金額(自社製造・一般用)



【参考】 医薬品薬効大分類別生産金額(自社製造・うち配置用)



## 第2章 自社製造

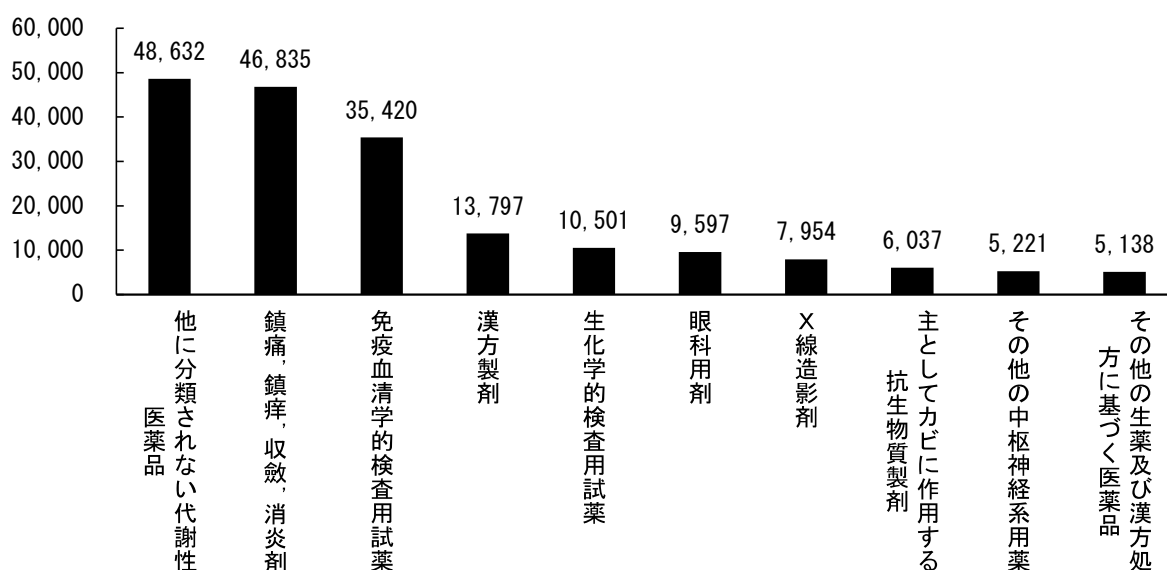
### (2) 医薬品薬効中分類別生産状況

〔図—6〕は、本県の自社製造による医薬品生産金額を薬効中分類別に10位まで示したものである。

第1位は、「他に分類されない代謝性医薬品」486億3,243万円で全体の18.3%、第2位は、「鎮痛、鎮痒、収斂、消炎剤」468億3,537万円で全体の17.6%、第3位は、「免疫血清学的検査用試薬」354億1,985万円で全体の13.3%と上位3分類で全体の49.3%を占めている。

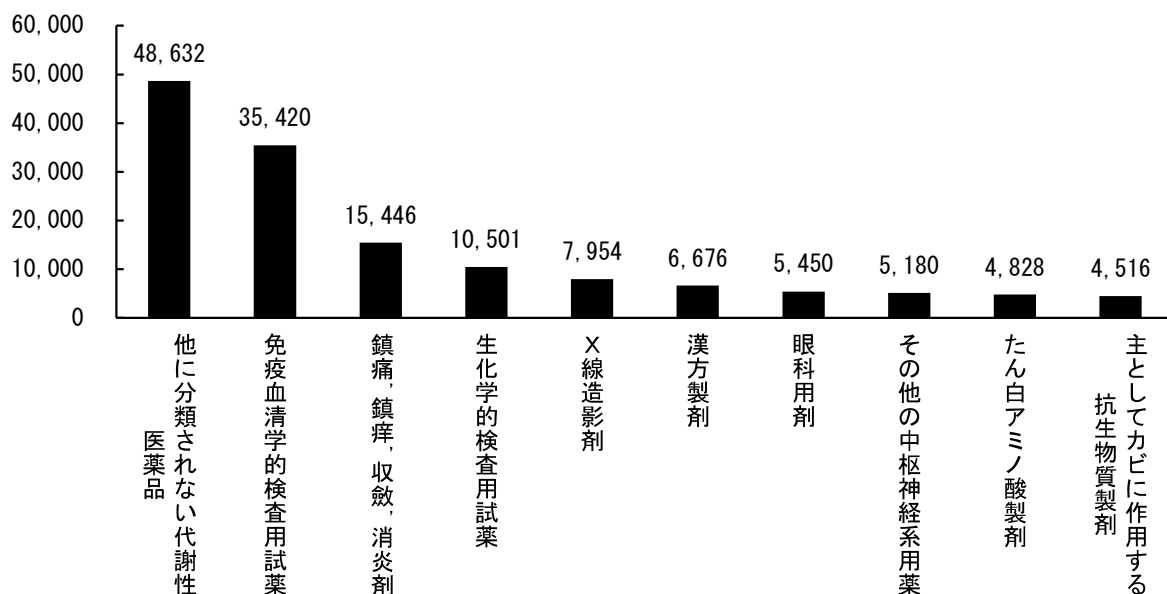
〔図—6〕 医薬品薬効中分類別生産金額（自社製造）

単位：百万円



【参考】 医薬品薬効中分類別生産金額(自社製造・医療用)

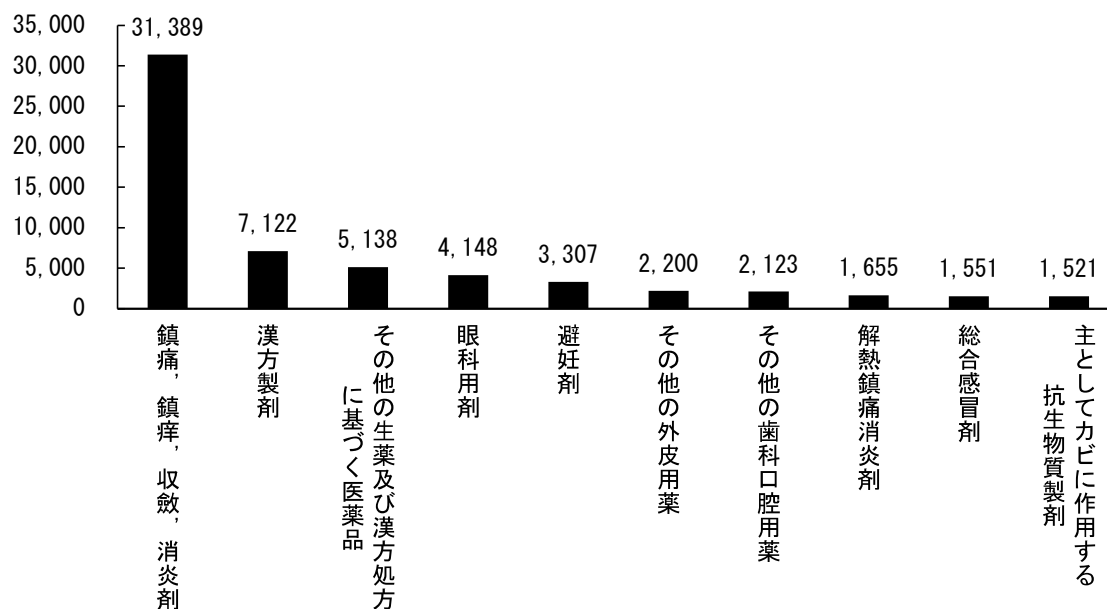
単位：百万円





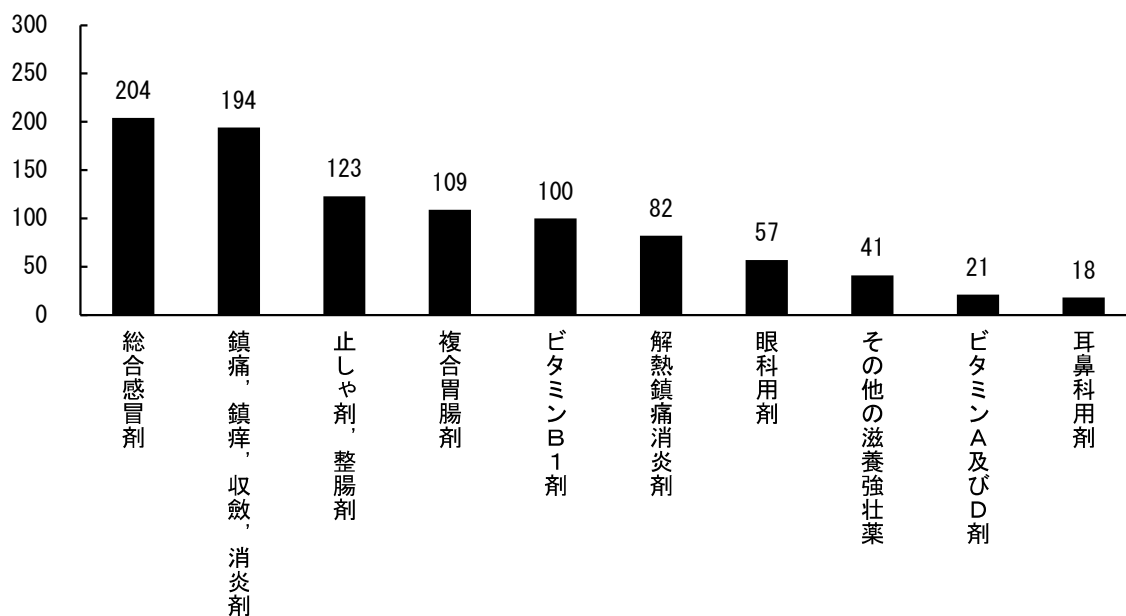
【参考】 医薬品薬効中分類別生産金額(自社製造・一般用)

単位：百万円



【参考】 医薬品薬効中分類別生産金額(自社製造・うち配置用)

単位：百万円

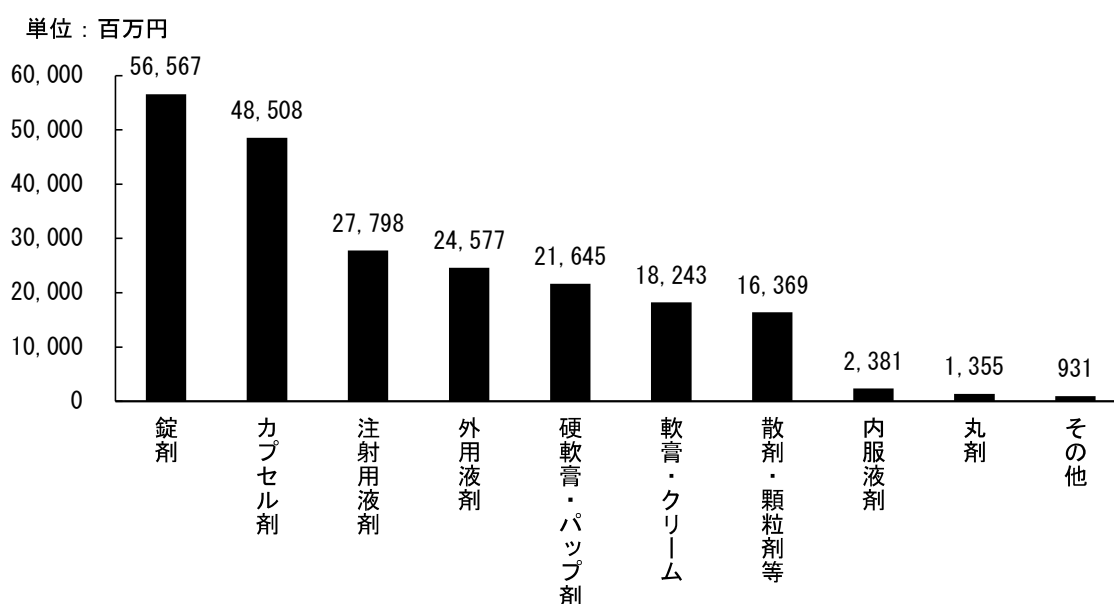


### 3 医薬品剤型分類別生産状況

[図-7]は、本県の自社製造による医薬品生産金額を剤型分類別に10位まで示したものである。

第1位は、「錠剤」565億6,708万円で全体の21.3%、第2位は、「カプセル剤」485億798万円で全体の18.3%、第3位は、「注射用液剤」277億9,820万円で全体の10.5%と、上位3分類で全体の50.0%を占めている。※体外診断用医薬品、医療用ガス・ワクチン類を除く。

[図-7] 医薬品剤型分類別生産金額（自社製造）



### 4 地域別医薬品生産状況

[表-8]は、自社製造による医薬品生産金額を県内の各地域別に示したものである。

[表-8] 地域別医薬品生産金額(自社製造)

単位：千円、箇所

地域 \ 区分	生産金額	構成比	製造所数
富山市	179,475,285	67.6%	40
高岡市	19,698,806	7.4%	4
滑川市	15,641,998	5.9%	6
射水市	9,935,542	3.7%	5
その他	40,847,133	15.4%	10
合計	265,598,764	100.0%	65

※上記製造所数は、最終製品の自社製造を行う製造所数を計上したものの。

## 5 医薬品の生産規模別構成

〔表－9〕は本県の自社製造による医薬品の生産実態を生産規模別に示したものである。

自社製造による生産金額が5,000万円未満の製造所数は11箇所、全体の16.9%を占める。一方、10億円以上の製造所数は25箇所、全体の38.5%を占めている。

〔表－9〕 医薬品生産規模別の生産状況(自社製造)

単位：千円、箇所、人

生産規模	区分	生産金額	構成比	製造所数	構成比
5,000万円未満		192,641	0.1%	11	16.9%
5,000万～1億未満		235,849	0.1%	3	4.6%
1億～5億未満		4,187,533	1.6%	17	26.2%
5億～10億未満		5,634,855	2.1%	9	13.8%
10億以上		255,347,886	96.1%	25	38.5%
計		265,598,764	100.0%	65	100.0%

## 第2章 自社製造

### 6 各種統計

#### (1) 医薬品薬効大分類別生産金額（自社製造）

単位：千円

番号	薬効分類	全医薬品		医療用医薬品		一般用医薬品		（うち配置用医薬品）	
		生産金額	構成比	生産金額	構成比	生産金額	構成比	生産金額	構成比
11	中枢神経系用薬	14,249,647	5.4%	10,987,527	5.6%	3,262,120	4.7%	288,526	29.2%
12	末梢神経系用薬	505,886	0.2%	505,886	0.3%	0	0.0%	0	0.0%
13	感覚器官用薬	10,231,052	3.8%	5,903,555	3.0%	4,327,497	6.3%	77,979	7.9%
21	循環器官用薬	9,688,933	3.6%	9,006,237	4.6%	682,696	1.0%	16,290	1.6%
22	呼吸器官用薬	1,780,054	0.7%	1,512,199	0.8%	267,855	0.4%	0	0.0%
23	消化器官用薬	6,349,601	2.4%	4,088,439	2.1%	2,261,162	3.3%	237,155	24.0%
24	ホルモン剤（抗ホルモン剤を含む。）	5,501,652	2.1%	5,501,652	2.8%	0	0.0%	0	0.0%
25	泌尿生殖器官及び肛門用薬	5,155,372	1.9%	1,021,096	0.5%	4,134,276	6.0%	0	0.0%
26	外皮用薬	51,271,985	19.3%	16,098,918	8.2%	35,173,067	50.9%	201,182	20.4%
27	歯科口腔用薬	2,123,349	0.8%	0	0.0%	2,123,349	3.1%	0	0.0%
31	ビタミン剤	3,110,002	1.2%	1,378,918	0.7%	1,731,084	2.5%	121,383	12.3%
32	滋養強壮薬	8,381,825	3.2%	7,712,072	3.9%	669,753	1.0%	40,764	4.1%
33	血液・体液用薬	4,969,001	1.9%	4,969,001	2.5%	0	0.0%	0	0.0%
39	その他の代謝性医薬品	53,338,844	20.1%	53,330,912	27.1%	7,932	0.0%	2,928	0.3%
42	腫瘍用薬	1,211,979	0.5%	1,211,979	0.6%	0	0.0%	0	0.0%
43	放射性医薬品	509,659	0.2%	509,659	0.3%	0	0.0%	0	0.0%
44	アレルギー用薬	4,328,115	1.6%	4,176,600	2.1%	151,515	0.2%	1,259	0.1%
51	生薬	1,879	0.0%	0	0.0%	1,879	0.0%	0	0.0%
52	漢方製剤	13,797,116	5.2%	6,675,581	3.4%	7,121,535	10.3%	0	0.0%
59	その他の生薬及び漢方処方に基づく医薬品	5,138,095	1.9%	0	0.0%	5,138,095	7.4%	0	0.0%
61	抗生物質製剤	7,621,803	2.9%	6,101,051	3.1%	1,520,752	2.2%	0	0.0%
62	化学療法剤	1,199,896	0.4%	1,199,896	0.6%	0	0.0%	0	0.0%
64	寄生動物用薬	7,140	0.0%	7,140	0.0%	0	0.0%	0	0.0%
71	調剤用薬	168,324	0.1%	168,324	0.1%	0	0.0%	0	0.0%
72	診断用薬（体外診断用医薬品を除く。）	7,967,767	3.0%	7,967,767	4.1%	0	0.0%	0	0.0%
73	公衆衛生用薬	565,664	0.2%	0	0.0%	565,664	0.8%	0	0.0%
74	体外診断用医薬品	45,938,801	17.3%	45,938,801	23.4%	0	0.0%	0	0.0%
79	その他の治療を主目的としない医薬品	142,186	0.0%	142,186	0.1%	0	0.0%	0	0.0%
82	非アルカロイド系麻薬	343,137	0.1%	343,137	0.2%	0	0.0%	0	0.0%
合計		265,598,764	100.0%	196,458,533	100.0%	69,140,231	100.0%	987,466	100.0%

第2章 自社製造

(2) 医薬品薬効中分類別生産金額(自社製造)

単位：千円

番号	薬効分類	全医薬品		医療用医薬品		一般用医薬品		(うち配置用医薬品)	
		生産金額	構成比	生産金額	構成比	生産金額	構成比	生産金額	構成比
<b>11</b>	<b>中枢神経系用薬</b>	<b>14,249,647</b>	<b>5.4%</b>	<b>10,987,527</b>	<b>5.6%</b>	<b>3,262,120</b>	<b>4.7%</b>	<b>288,526</b>	<b>29.2%</b>
111	全身麻酔剤	44,370	0.0%	44,370	0.0%	0	0.0%	0	0.0%
112	催眠鎮静剤、抗不安剤	832,059	0.3%	816,591	0.4%	15,468	0.0%	2,731	0.3%
113	抗てんかん剤	841,548	0.3%	841,548	0.4%	0	0.0%	0	0.0%
114	解熱鎮痛消炎剤	3,382,241	1.3%	1,727,393	0.9%	1,654,848	2.4%	82,081	8.3%
116	抗パーキンソン剤	238,984	0.1%	238,984	0.1%	0	0.0%	0	0.0%
117	精神神経用剤	2,138,293	0.8%	2,138,293	1.1%	0	0.0%	0	0.0%
118	総合感冒剤	1,551,265	0.6%	0	0.0%	1,551,265	2.2%	203,714	20.6%
119	その他の中枢神経系用薬	5,220,887	2.0%	5,180,348	2.6%	40,539	0.1%	0	0.0%
<b>12</b>	<b>末梢神経系用薬</b>	<b>505,886</b>	<b>0.2%</b>	<b>505,886</b>	<b>0.3%</b>	<b>0</b>	<b>0.0%</b>	<b>0</b>	<b>0.0%</b>
122	骨格筋弛緩剤	328,100	0.1%	328,100	0.2%	0	0.0%	0	0.0%
124	鎮けい剤	177,786	0.1%	177,786	0.1%	0	0.0%	0	0.0%
<b>13</b>	<b>感覚器官用薬</b>	<b>10,231,052</b>	<b>3.8%</b>	<b>5,903,555</b>	<b>3.0%</b>	<b>4,327,497</b>	<b>6.3%</b>	<b>77,979</b>	<b>7.9%</b>
131	眼科用剤	9,597,215	3.6%	5,449,518	2.8%	4,147,697	6.0%	56,979	5.8%
132	耳鼻科用剤	618,874	0.2%	454,037	0.2%	164,837	0.2%	17,667	1.8%
133	鎮暈剤	14,963	0.0%	0	0.0%	14,963	0.0%	3,333	0.3%
<b>21</b>	<b>循環器官用薬</b>	<b>9,688,933</b>	<b>3.6%</b>	<b>9,006,237</b>	<b>4.6%</b>	<b>682,696</b>	<b>1.0%</b>	<b>16,290</b>	<b>1.6%</b>
211	強心剤	594,222	0.2%	167,611	0.1%	426,611	0.6%	16,290	1.6%
212	不整脈用剤	209,177	0.1%	209,177	0.1%	0	0.0%	0	0.0%
213	利尿剤	461,086	0.2%	461,086	0.2%	0	0.0%	0	0.0%
214	血圧降下剤	3,058,864	1.2%	3,058,864	1.6%	0	0.0%	0	0.0%
215	血管補強剤	15,494	0.0%	0	0.0%	15,494	0.0%	0	0.0%
216	血管収縮剤	41,049	0.0%	41,049	0.0%	0	0.0%	0	0.0%
217	血管拡張剤	1,913,142	0.7%	1,913,142	1.0%	0	0.0%	0	0.0%
218	高脂血症用剤	3,193,315	1.2%	2,952,724	1.5%	240,591	0.3%	0	0.0%
219	その他の循環器官用薬	202,584	0.1%	202,584	0.1%	0	0.0%	0	0.0%
<b>22</b>	<b>呼吸器官用薬</b>	<b>1,780,054</b>	<b>0.7%</b>	<b>1,512,199</b>	<b>0.8%</b>	<b>267,855</b>	<b>0.4%</b>	<b>0</b>	<b>0.0%</b>
221	呼吸促進剤	337,261	0.1%	337,261	0.2%	0	0.0%	0	0.0%
222	鎮咳剤	33,104	0.0%	0	0.0%	33,104	0.0%	0	0.0%
223	去たん剤	52,779	0.0%	52,779	0.0%	0	0.0%	0	0.0%
224	鎮咳去たん剤	184,521	0.1%	0	0.0%	184,521	0.3%	0	0.0%
225	気管支拡張剤	29,287	0.0%	29,287	0.0%	0	0.0%	0	0.0%
226	含嗽剤	7,107	0.0%	902	0.0%	6,205	0.0%	0	0.0%
229	その他の呼吸器官用薬	1,135,995	0.4%	1,091,970	0.6%	44,025	0.1%	0	0.0%
<b>23</b>	<b>消化器官用薬</b>	<b>6,349,601</b>	<b>2.4%</b>	<b>4,088,439</b>	<b>2.1%</b>	<b>2,261,162</b>	<b>3.2%</b>	<b>237,155</b>	<b>24.0%</b>
231	止しゃ剤、整腸剤	959,984	0.4%	303,955	0.2%	656,029	0.9%	122,611	12.4%
232	消化性潰瘍用剤	3,102,417	1.2%	3,102,417	1.6%	0	0.0%	0	0.0%
233	健胃消化剤	117,347	0.0%	12,437	0.0%	104,910	0.2%	130	0.0%
234	制酸剤	59,535	0.0%	51,244	0.0%	8,291	0.0%	0	0.0%
235	下剤、洗腸剤	467,003	0.2%	248,884	0.1%	218,119	0.3%	4,461	0.5%
236	利胆剤	950	0.0%	0	0.0%	950	0.0%	950	0.1%
237	複合胃腸剤	1,270,190	0.5%	0	0.0%	1,270,190	1.8%	109,003	11.0%
239	その他の消化器官用薬	372,175	0.1%	369,502	0.2%	2,673	0.0%	0	0.0%
<b>24</b>	<b>ホルモン剤(抗ホルモン剤を含む。)</b>	<b>5,501,652</b>	<b>2.1%</b>	<b>5,501,652</b>	<b>2.8%</b>	<b>0</b>	<b>0.0%</b>	<b>0</b>	<b>0.0%</b>
241	脳下垂体ホルモン剤	1,911,856	0.7%	1,911,856	1.0%	0	0.0%	0	0.0%
245	副腎ホルモン剤	940,587	0.4%	940,587	0.5%	0	0.0%	0	0.0%
246	男性ホルモン剤	39,059	0.0%	39,059	0.0%	0	0.0%	0	0.0%
247	卵胞ホルモン及び黄体ホルモン剤	360,648	0.1%	360,648	0.2%	0	0.0%	0	0.0%
248	混合ホルモン剤	18,828	0.0%	18,828	0.0%	0	0.0%	0	0.0%
249	その他のホルモン剤(抗ホルモン剤を含む。)	2,230,674	0.8%	2,230,674	1.1%	0	0.0%	0	0.0%

## 第2章 自社製造

### 第2章 自社製造

#### (2) 医薬品薬効中分類別生産金額(自社製造)

単位：千円

番号	薬効分類	全医薬品		医療用医薬品		一般用医薬品		(うち配置用医薬品)	
		生産金額	構成比	生産金額	構成比	生産金額	構成比	生産金額	構成比
<b>25</b>	<b>泌尿生殖器官及び肛門用薬</b>	<b>5,155,372</b>	<b>1.9%</b>	<b>1,021,096</b>	<b>0.5%</b>	<b>4,134,276</b>	<b>6.0%</b>	<b>0</b>	<b>0.0%</b>
251	泌尿器官用剤	4,536	0.0%	4,536	0.0%	0	0.0%	0	0.0%
252	生殖器官用剤(性病予防剤を含む。)	283,527	0.1%	283,527	0.1%	0	0.0%	0	0.0%
253	子宮収縮剤	27,007	0.0%	27,007	0.0%	0	0.0%	0	0.0%
254	避妊剤	3,307,466	1.2%	0	0.0%	3,307,466	4.8%	0	0.0%
259	その他の泌尿生殖器官及び肛門用薬	1,532,836	0.6%	706,026	0.4%	826,810	1.2%	0	0.0%
<b>26</b>	<b>外皮用薬</b>	<b>51,271,985</b>	<b>19.3%</b>	<b>16,098,918</b>	<b>8.2%</b>	<b>35,173,067</b>	<b>50.9%</b>	<b>201,182</b>	<b>20.4%</b>
261	外皮用殺菌消毒剤	108,411	0.0%	0	0.0%	108,411	0.2%	1,850	0.2%
262	創傷保護剤	251,488	0.1%	0	0.0%	251,488	0.4%	0	0.0%
263	化膿性疾患用剤	160,467	0.1%	97,048	0.0%	63,419	0.1%	97	0.0%
264	鎮痛、鎮痒、収斂、消炎剤	46,835,367	17.6%	15,446,121	7.9%	31,389,246	45.4%	194,251	19.7%
265	寄生性皮膚疾患用剤	957,877	0.4%	326,053	0.2%	631,824	0.9%	1,379	0.1%
266	皮膚軟化剤(腐しよく剤を含む。)	224,837	0.1%	98,724	0.1%	126,113	0.2%	3,605	0.4%
267	毛髪用剤(発毛剤、脱毛剤、染毛剤、養毛剤)	402,887	0.2%	0	0.0%	402,887	0.6%	0	0.0%
269	その他の外皮用薬	2,330,651	0.9%	130,972	0.1%	2,199,679	3.2%	0	0.0%
<b>27</b>	<b>歯科口腔用薬</b>	<b>2,123,349</b>	<b>0.8%</b>	<b>0</b>	<b>0.0%</b>	<b>2,123,349</b>	<b>3.1%</b>	<b>0</b>	<b>0.0%</b>
279	その他の歯科口腔用薬	2,123,349	0.8%	0	0.0%	2,123,349	3.1%	0	0.0%
<b>31</b>	<b>ビタミン剤</b>	<b>3,110,002</b>	<b>1.2%</b>	<b>1,378,918</b>	<b>0.7%</b>	<b>1,731,084</b>	<b>2.5%</b>	<b>121,383</b>	<b>12.3%</b>
311	ビタミンA及びD剤	817,174	0.3%	796,194	0.4%	20,980	0.0%	20,980	2.1%
312	ビタミンB1剤	189,066	0.1%	500	0.0%	188,566	0.3%	99,618	10.1%
313	ビタミンB剤(ビタミンB1剤を除く。)	1,095,583	0.4%	447,742	0.2%	647,841	0.9%	0	0.0%
314	ビタミンC剤	50,731	0.0%	0	0.0%	50,731	0.1%	0	0.0%
315	ビタミンE剤	11,317	0.0%	0	0.0%	11,317	0.0%	785	0.1%
316	ビタミンK剤	129,860	0.0%	129,860	0.1%	0	0.0%	0	0.0%
317	混合ビタミン剤(ビタミンA・D混合製剤を除く。)	744,109	0.3%	4,622	0.0%	739,487	1.1%	0	0.0%
319	その他のビタミン剤	72,162	0.0%	0	0.0%	72,162	0.1%	0	0.0%
<b>32</b>	<b>滋養強壮薬</b>	<b>8,381,825</b>	<b>3.2%</b>	<b>7,712,072</b>	<b>3.9%</b>	<b>669,753</b>	<b>1.0%</b>	<b>40,764</b>	<b>4.1%</b>
321	カルシウム剤	1,580	0.0%	1,221	0.0%	359	0.0%	0	0.0%
322	無機質製剤	214,943	0.1%	214,943	0.1%	0	0.0%	0	0.0%
323	糖類剤	2,043	0.0%	2,043	0.0%	0	0.0%	0	0.0%
325	たんぱくアミノ酸製剤	4,828,097	1.8%	4,828,097	2.5%	0	0.0%	0	0.0%
329	その他の滋養強壮薬	3,335,162	1.3%	2,665,768	1.4%	669,394	1.0%	40,764	4.1%
<b>33</b>	<b>血液・体液用薬</b>	<b>4,969,001</b>	<b>1.9%</b>	<b>4,969,001</b>	<b>2.5%</b>	<b>0</b>	<b>0.0%</b>	<b>0</b>	<b>0.0%</b>
332	止血剤	1,828,940	0.7%	1,828,940	0.9%	0	0.0%	0	0.0%
333	血液凝固阻止剤	204,897	0.1%	204,897	0.1%	0	0.0%	0	0.0%
339	その他の血液・体液用薬	2,935,164	1.1%	2,935,164	1.5%	0	0.0%	0	0.0%
<b>39</b>	<b>その他の代謝性医薬品</b>	<b>53,338,844</b>	<b>20.1%</b>	<b>53,330,912</b>	<b>27.1%</b>	<b>7,932</b>	<b>0.0%</b>	<b>2,928</b>	<b>0.3%</b>
392	解毒剤	24,450	0.0%	24,450	0.0%	0	0.0%	0	0.0%
394	痛風治療剤	3,665,157	1.4%	3,665,157	1.9%	0	0.0%	0	0.0%
396	糖尿病用剤	1,008,877	0.4%	1,008,877	0.5%	0	0.0%	0	0.0%
397	総合代謝性製剤	7,932	0.0%	0	0.0%	7,932	0.0%	2,928	0.3%
399	他に分類されない代謝性医薬品	48,632,428	18.3%	48,632,428	24.8%	0	0.0%	0	0.0%
<b>42</b>	<b>腫瘍用薬</b>	<b>1,211,979</b>	<b>0.5%</b>	<b>1,211,979</b>	<b>0.6%</b>	<b>0</b>	<b>0.0%</b>	<b>0</b>	<b>0.0%</b>
422	代謝拮抗剤	440,002	0.2%	440,002	0.2%	0	0.0%	0	0.0%
429	その他の腫瘍用薬	771,977	0.3%	771,977	0.4%	0	0.0%	0	0.0%
<b>43</b>	<b>放射性医薬品</b>	<b>509,659</b>	<b>0.2%</b>	<b>509,659</b>	<b>0.3%</b>	<b>0</b>	<b>0.0%</b>	<b>0</b>	<b>0.0%</b>
430	放射性医薬品	509,659	0.2%	509,659	0.3%	0	0.0%	0	0.0%

第2章 自社製造

(2) 医薬品薬効中分類別生産金額(自社製造)

単位：千円

番号	薬効分類	全医薬品		医療用医薬品		一般用医薬品		(うち配置用医薬品)	
		生産金額	構成比	生産金額	構成比	生産金額	構成比	生産金額	構成比
<b>44</b>	<b>アレルギー用薬</b>	<b>4,328,115</b>	<b>1.6%</b>	<b>4,176,600</b>	<b>2.1%</b>	<b>151,515</b>	<b>0.2%</b>	<b>1,259</b>	<b>0.1%</b>
441	抗ヒスタミン剤	135,744	0.0%	53,425	0.0%	82,319	0.1%	1,259	0.1%
442	刺激療法剤	92,355	0.0%	92,355	0.0%	0	0.0%	0	0.0%
449	その他のアレルギー用薬	4,100,016	1.5%	4,030,820	2.1%	69,196	0.1%	0	0.0%
<b>51</b>	<b>生薬</b>	<b>1,879</b>	<b>0.0%</b>	<b>0</b>	<b>0.0%</b>	<b>1,879</b>	<b>0.0%</b>	<b>0</b>	<b>0.0%</b>
510	生薬	1,879	0.0%	0	0.0%	1,879	0.0%	0	0.0%
<b>52</b>	<b>漢方製剤</b>	<b>13,797,116</b>	<b>5.2%</b>	<b>6,675,581</b>	<b>3.4%</b>	<b>7,121,535</b>	<b>10.3%</b>	<b>0</b>	<b>0.0%</b>
520	漢方製剤	13,797,116	5.2%	6,675,581	3.4%	7,121,535	10.3%	0	0.0%
<b>59</b>	<b>その他の生薬及び漢方処方に基づく医薬品</b>	<b>5,138,095</b>	<b>1.9%</b>	<b>0</b>	<b>0.0%</b>	<b>5,138,095</b>	<b>7.4%</b>	<b>0</b>	<b>0.0%</b>
590	その他の生薬及び漢方処方に基づく医薬品	5,138,095	1.9%	0	0.0%	5,138,095	7.4%	0	0.0%
<b>61</b>	<b>抗生物質製剤</b>	<b>7,621,803</b>	<b>2.9%</b>	<b>6,101,051</b>	<b>3.1%</b>	<b>1,520,752</b>	<b>2.2%</b>	<b>0</b>	<b>0.0%</b>
611	主としてグラム陽性菌に作用する抗生物質製剤	90,168	0.0%	90,168	0.0%	0	0.0%	0	0.0%
612	主としてグラム陰性菌に作用する抗生物質製剤	141,258	0.0%	141,258	0.1%	0	0.0%	0	0.0%
613	主としてグラム陽性・陰性菌に作用する抗生物質製剤	1,353,262	0.5%	1,353,262	0.7%	0	0.0%	0	0.0%
617	主としてカビに作用する抗生物質製剤	6,037,115	2.3%	4,516,363	2.3%	1,520,752	2.2%	0	0.0%
<b>62</b>	<b>化学療法剤</b>	<b>1,199,896</b>	<b>0.4%</b>	<b>1,199,896</b>	<b>0.6%</b>	<b>0</b>	<b>0.0%</b>	<b>0</b>	<b>0.0%</b>
624	合成抗菌剤	900,370	0.3%	900,370	0.5%	0	0.0%	0	0.0%
625	抗ウイルス剤	219,400	0.1%	219,400	0.1%	0	0.0%	0	0.0%
629	その他の化学療法剤	80,126	0.0%	80,126	0.0%	0	0.0%	0	0.0%
<b>64</b>	<b>寄生動物用薬</b>	<b>7,140</b>	<b>0.0%</b>	<b>7,140</b>	<b>0.0%</b>	<b>0</b>	<b>0.0%</b>	<b>0</b>	<b>0.0%</b>
641	抗原虫剤	7,140	0.0%	7,140	0.0%	0	0.0%	0	0.0%
<b>71</b>	<b>調剤用薬</b>	<b>168,324</b>	<b>0.1%</b>	<b>168,324</b>	<b>0.1%</b>	<b>0</b>	<b>0.0%</b>	<b>0</b>	<b>0.0%</b>
711	賦形剤	6,985	0.0%	6,985	0.0%	0	0.0%	0	0.0%
712	軟膏基剤	150,509	0.1%	150,509	0.1%	0	0.0%	0	0.0%
714	矯味、矯臭、着色剤	2,274	0.0%	2,274	0.0%	0	0.0%	0	0.0%
719	その他の調剤用薬	8,556	0.0%	8,556	0.0%	0	0.0%	0	0.0%
<b>72</b>	<b>診断用薬(体外診断用医薬品を除く。)</b>	<b>7,967,767</b>	<b>3.0%</b>	<b>7,967,767</b>	<b>4.1%</b>	<b>0</b>	<b>0.0%</b>	<b>0</b>	<b>0.0%</b>
721	X線造影剤	7,954,341	3.0%	7,954,341	4.0%	0	0.0%	0	0.0%
722	機能検査用試薬	13,426	0.0%	13,426	0.0%	0	0.0%	0	0.0%
<b>73</b>	<b>公衆衛生用薬</b>	<b>565,664</b>	<b>0.2%</b>	<b>0</b>	<b>0.0%</b>	<b>565,664</b>	<b>0.8%</b>	<b>0</b>	<b>0.0%</b>
732	防疫用殺菌消毒剤	411,078	0.2%	0	0.0%	411,078	0.6%	0	0.0%
733	防虫剤	127,282	0.0%	0	0.0%	127,282	0.2%	0	0.0%
739	その他の公衆衛生用薬	27,304	0.0%	0	0.0%	27,304	0.0%	0	0.0%
<b>74</b>	<b>体外診断用医薬品</b>	<b>45,938,801</b>	<b>17.3%</b>	<b>45,938,801</b>	<b>23.4%</b>	<b>0</b>	<b>0.0%</b>	<b>0</b>	<b>0.0%</b>
741	一般検査用試薬	13,203	0.0%	13,203	0.0%	0	0.0%	0	0.0%
742	血液検査用試薬	4,540	0.0%	4,540	0.0%	0	0.0%	0	0.0%
743	生化学的検査用試薬	10,501,208	4.0%	10,501,208	5.3%	0	0.0%	0	0.0%
744	免疫血清学的検査用試薬	35,419,850	13.3%	35,419,850	18.0%	0	0.0%	0	0.0%
<b>79</b>	<b>その他の治療を主目的としない医薬品</b>	<b>142,186</b>	<b>0.0%</b>	<b>142,186</b>	<b>0.1%</b>	<b>0</b>	<b>0.0%</b>	<b>0</b>	<b>0.0%</b>
799	他に分類されない治療を主目的としない医薬品	142,186	0.0%	142,186	0.1%	0	0.0%	0	0.0%
<b>82</b>	<b>非アルカロイド系麻薬</b>	<b>343,137</b>	<b>0.1%</b>	<b>343,137</b>	<b>0.2%</b>	<b>0</b>	<b>0.0%</b>	<b>0</b>	<b>0.0%</b>
821	合成麻薬	343,137	0.1%	343,137	0.2%	0	0.0%	0	0.0%
合計		265,598,764	100.0%	196,458,533	100.0%	69,140,231	100.0%	987,466	100.0%

## 第2章 自社製造

### 7 各種順位表

(1) 医薬品薬効大分類別生産金額順位表（自社製造）

単位：千円

番号	薬効分類	全医薬品		医療用医薬品		一般用医薬品		（うち配置用医薬品）	
		生産金額	構成比	生産金額	構成比	生産金額	構成比	生産金額	構成比
39	その他の代謝性医薬品	53,338,844	20.1%	53,330,912	27.1%	7,932	0.0%	2,928	0.3%
26	外用薬	51,271,985	19.3%	16,098,918	8.2%	35,173,067	50.9%	201,182	20.4%
74	体外診断用医薬品	45,938,801	17.3%	45,938,801	23.4%	0	0.0%	0	0.0%
11	中枢神経系用薬	14,249,647	5.4%	10,987,527	5.6%	3,262,120	4.7%	288,526	29.2%
52	漢方製剤	13,797,116	5.2%	6,675,581	3.4%	7,121,535	10.3%	0	0.0%
13	感覚器官用薬	10,231,052	3.8%	5,903,555	3.0%	4,327,497	6.3%	77,979	7.9%
21	循環器官用薬	9,688,933	3.6%	9,006,237	4.6%	682,696	1.0%	16,290	1.6%
32	滋養強壮薬	8,381,825	3.2%	7,712,072	3.9%	669,753	1.0%	40,764	4.1%
72	診断用薬（体外診断用医薬品を除く。）	7,967,767	3.0%	7,967,767	4.1%	0	0.0%	0	0.0%
61	抗生物質製剤	7,621,803	2.9%	6,101,051	3.1%	1,520,752	2.2%	0	0.0%
23	消化器官用薬	6,349,601	2.4%	4,088,439	2.1%	2,261,162	3.3%	237,155	24.0%
24	ホルモン剤（抗ホルモン剤を含む。）	5,501,652	2.1%	5,501,652	2.8%	0	0.0%	0	0.0%
25	泌尿生殖器官及び肛門用薬	5,155,372	1.9%	1,021,096	0.5%	4,134,276	6.0%	0	0.0%
59	その他の生薬及び漢方処方に基づく医薬品	5,138,095	1.9%	0	0.0%	5,138,095	7.4%	0	0.0%
33	血液・体液用薬	4,969,001	1.9%	4,969,001	2.5%	0	0.0%	0	0.0%
44	アレルギー用薬	4,328,115	1.6%	4,176,600	2.1%	151,515	0.2%	1,259	0.1%
31	ビタミン剤	3,110,002	1.2%	1,378,918	0.7%	1,731,084	2.5%	121,383	12.3%
27	歯科口腔用薬	2,123,349	0.8%	0	0.0%	2,123,349	3.1%	0	0.0%
22	呼吸器官用薬	1,780,054	0.7%	1,512,199	0.8%	267,855	0.4%	0	0.0%
42	腫瘍用薬	1,211,979	0.5%	1,211,979	0.6%	0	0.0%	0	0.0%
62	化学療法剤	1,199,896	0.4%	1,199,896	0.6%	0	0.0%	0	0.0%
73	公衆衛生用薬	565,664	0.2%	0	0.0%	565,664	0.8%	0	0.0%
43	放射性医薬品	509,659	0.2%	509,659	0.3%	0	0.0%	0	0.0%
12	末梢神経系用薬	505,886	0.2%	505,886	0.3%	0	0.0%	0	0.0%
82	非アルカロイド系麻薬	343,137	0.1%	343,137	0.2%	0	0.0%	0	0.0%
71	調剤用薬	168,324	0.1%	168,324	0.1%	0	0.0%	0	0.0%
79	その他の治療を主目的としない医薬品	142,186	0.0%	142,186	0.1%	0	0.0%	0	0.0%
64	寄生動物用薬	7,140	0.0%	7,140	0.0%	0	0.0%	0	0.0%
51	生薬	1,879	0.0%	0	0.0%	1,879	0.0%	0	0.0%
		265,598,764	100.0%	196,458,533	100.0%	69,140,231	100.0%	987,466	100.0%



第2章 自社製造

(2) 医薬品薬効中分類別生産金額順位表(自社製造)

単位：千円

番号	薬効分類	全医薬品		医療用医薬品		一般用医薬品		(うち配置用医薬品)	
		生産金額	構成比	生産金額	構成比	生産金額	構成比	生産金額	構成比
399	他に分類されない代謝性医薬品	48,632,428	18.3%	48,632,428	24.8%	0	0.0%	0	0.0%
264	鎮痛、鎮痒、収斂、消炎剤	46,835,367	17.6%	15,446,121	7.9%	31,389,246	45.4%	194,251	19.7%
744	免疫血清学的検査用試薬	35,419,850	13.3%	35,419,850	18.0%	0	0.0%	0	0.0%
520	漢方製剤	13,797,116	5.2%	6,675,581	3.4%	7,121,535	10.3%	0	0.0%
743	生化学的検査用試薬	10,501,208	4.0%	10,501,208	5.3%	0	0.0%	0	0.0%
131	眼科用剤	9,597,215	3.6%	5,449,518	2.8%	4,147,697	6.0%	56,979	5.8%
721	X線造影剤	7,954,341	3.0%	7,954,341	4.0%	0	0.0%	0	0.0%
617	主としてカビに作用する抗生物質製剤	6,037,115	2.3%	4,516,363	2.3%	1,520,752	2.2%	0	0.0%
119	その他の中枢神経系用薬	5,220,887	2.0%	5,180,348	2.6%	40,539	0.1%	0	0.0%
590	その他の生薬及び漢方処方に基づく医薬品	5,138,095	1.9%	0	0.0%	5,138,095	7.4%	0	0.0%
325	たん白アミノ酸製剤	4,828,097	1.8%	4,828,097	2.5%	0	0.0%	0	0.0%
449	その他のアレルギー用薬	4,100,016	1.5%	4,030,820	2.1%	69,196	0.1%	0	0.0%
394	痛風治療剤	3,665,157	1.4%	3,665,157	1.9%	0	0.0%	0	0.0%
114	解熱鎮痛消炎剤	3,382,241	1.3%	1,727,393	0.9%	1,654,848	2.4%	82,081	8.3%
329	その他の滋養強壮薬	3,335,162	1.3%	2,665,768	1.4%	669,394	1.0%	40,764	4.1%
254	避妊剤	3,307,466	1.2%	0	0.0%	3,307,466	4.8%	0	0.0%
218	高脂血症用剤	3,193,315	1.2%	2,952,724	1.5%	240,591	0.3%	0	0.0%
232	消化性潰瘍用剤	3,102,417	1.2%	3,102,417	1.6%	0	0.0%	0	0.0%
214	血圧降下剤	3,058,864	1.2%	3,058,864	1.6%	0	0.0%	0	0.0%
339	その他の血液・体液用薬	2,935,164	1.1%	2,935,164	1.5%	0	0.0%	0	0.0%
269	その他の外用薬	2,330,651	0.9%	130,972	0.1%	2,199,679	3.2%	0	0.0%
249	その他のホルモン剤(抗ホルモン剤を含む。)	2,230,674	0.8%	2,230,674	1.1%	0	0.0%	0	0.0%
117	精神神経用剤	2,138,293	0.8%	2,138,293	1.1%	0	0.0%	0	0.0%
279	その他の歯科口腔用薬	2,123,349	0.8%	0	0.0%	2,123,349	3.1%	0	0.0%
217	血管拡張剤	1,913,142	0.7%	1,913,142	1.0%	0	0.0%	0	0.0%
241	脳下垂体ホルモン剤	1,911,856	0.7%	1,911,856	1.0%	0	0.0%	0	0.0%
332	止血剤	1,828,940	0.7%	1,828,940	0.9%	0	0.0%	0	0.0%
118	総合感冒剤	1,551,265	0.6%	0	0.0%	1,551,265	2.2%	203,714	20.6%
259	その他の泌尿生殖器官及び肛門用薬	1,532,836	0.6%	706,026	0.4%	826,810	1.2%	0	0.0%
613	主としてグラム陽性・陰性菌に作用する抗生物質製剤	1,353,262	0.5%	1,353,262	0.7%	0	0.0%	0	0.0%
237	複合胃腸剤	1,270,190	0.5%	0	0.0%	1,270,190	1.8%	109,003	11.0%
229	その他の呼吸器官用薬	1,135,995	0.4%	1,091,970	0.6%	44,025	0.1%	0	0.0%
313	ビタミンB剤(ビタミンB1剤を除く。)	1,095,583	0.4%	447,742	0.2%	647,841	0.9%	0	0.0%
396	糖尿病用剤	1,008,877	0.4%	1,008,877	0.5%	0	0.0%	0	0.0%
231	止しゃ剤、整腸剤	959,984	0.4%	303,955	0.2%	656,029	0.9%	122,611	12.4%
265	寄生性皮膚疾患用剤	957,877	0.4%	326,053	0.2%	631,824	0.9%	1,379	0.1%
245	副腎ホルモン剤	940,587	0.4%	940,587	0.5%	0	0.0%	0	0.0%
624	合成抗菌剤	900,370	0.3%	900,370	0.5%	0	0.0%	0	0.0%
113	抗てんかん剤	841,548	0.3%	841,548	0.4%	0	0.0%	0	0.0%
112	催眠鎮静剤、抗不安剤	832,059	0.3%	816,591	0.4%	15,468	0.0%	2,731	0.3%
311	ビタミンA及びD剤	817,174	0.3%	796,194	0.4%	20,980	0.0%	20,980	2.1%
429	その他の腫瘍用薬	771,977	0.3%	771,977	0.4%	0	0.0%	0	0.0%
317	混合ビタミン剤(ビタミンA・D混合製剤を除く。)	744,109	0.3%	4,622	0.0%	739,487	1.1%	0	0.0%
132	耳鼻科用剤	618,874	0.2%	454,037	0.2%	164,837	0.2%	17,667	1.8%
211	強心剤	594,222	0.2%	167,611	0.1%	426,611	0.6%	16,290	1.6%
430	放射性医薬品	509,659	0.2%	509,659	0.3%	0	0.0%	0	0.0%
235	下剤、浣腸剤	467,003	0.2%	248,884	0.1%	218,119	0.3%	4,461	0.5%
213	利尿剤	461,086	0.2%	461,086	0.2%	0	0.0%	0	0.0%
422	代謝拮抗剤	440,002	0.2%	440,002	0.2%	0	0.0%	0	0.0%
732	防疫用殺菌消毒剤	411,078	0.2%	0	0.0%	411,078	0.6%	0	0.0%
267	毛髪用剤(発毛剤、脱毛剤、染毛剤、養毛剤)	402,887	0.2%	0	0.0%	402,887	0.6%	0	0.0%
239	その他の消化器官用薬	372,175	0.1%	369,502	0.2%	2,673	0.0%	0	0.0%
247	卵胞ホルモン及び黄体ホルモン剤	360,648	0.1%	360,648	0.2%	0	0.0%	0	0.0%
821	合成麻薬	343,137	0.1%	343,137	0.2%	0	0.0%	0	0.0%
221	呼吸促進剤	337,261	0.1%	337,261	0.2%	0	0.0%	0	0.0%
122	骨格筋弛緩剤	328,100	0.1%	328,100	0.2%	0	0.0%	0	0.0%
252	生殖器官用剤(性病予防剤を含む。)	283,527	0.1%	283,527	0.1%	0	0.0%	0	0.0%
262	創傷保護剤	251,488	0.1%	0	0.0%	251,488	0.4%	0	0.0%
116	抗パーキンソン剤	238,984	0.1%	238,984	0.1%	0	0.0%	0	0.0%

## 第2章 自社製造

(2) 医薬品薬効中分類別生産金額順位表(自社製造)

単位：千円

番号	薬効分類	全医薬品		医療用医薬品		一般用医薬品		(うち配置用医薬品)	
		生産金額	構成比	生産金額	構成比	生産金額	構成比	生産金額	構成比
266	皮ふ軟化剤(腐しよく剤を含む。)	224,837	0.1%	98,724	0.1%	126,113	0.2%	3,605	0.4%
625	抗ウイルス剤	219,400	0.1%	219,400	0.1%	0	0.0%	0	0.0%
322	無機質製剤	214,943	0.1%	214,943	0.1%	0	0.0%	0	0.0%
212	不整脈用剤	209,177	0.1%	209,177	0.1%	0	0.0%	0	0.0%
333	血液凝固阻止剤	204,897	0.1%	204,897	0.1%	0	0.0%	0	0.0%
219	その他の循環器官用薬	202,584	0.1%	202,584	0.1%	0	0.0%	0	0.0%
312	ビタミンB1剤	189,066	0.1%	500	0.0%	188,566	0.3%	99,618	10.1%
224	鎮咳去たん剤	184,521	0.1%	0	0.0%	184,521	0.3%	0	0.0%
124	鎮けい剤	177,786	0.1%	177,786	0.1%	0	0.0%	0	0.0%
263	化膿性疾患用剤	160,467	0.1%	97,048	0.0%	63,419	0.1%	97	0.0%
712	軟膏基剤	150,509	0.1%	150,509	0.1%	0	0.0%	0	0.0%
799	他に分類されない治療を主目的としない医薬品	142,186	0.0%	142,186	0.1%	0	0.0%	0	0.0%
612	主としてグラム陰性菌に作用する抗生物質製剤	141,258	0.0%	141,258	0.1%	0	0.0%	0	0.0%
441	抗ヒスタミン剤	135,744	0.0%	53,425	0.0%	82,319	0.1%	1,259	0.1%
316	ビタミンK剤	129,860	0.0%	129,860	0.1%	0	0.0%	0	0.0%
733	防虫剤	127,282	0.0%	0	0.0%	127,282	0.2%	0	0.0%
233	健胃消化剤	117,347	0.0%	12,437	0.0%	104,910	0.2%	130	0.0%
261	外用殺菌消毒剤	108,411	0.0%	0	0.0%	108,411	0.2%	1,850	0.2%
442	刺激療法剤	92,355	0.0%	92,355	0.0%	0	0.0%	0	0.0%
611	主としてグラム陽性菌に作用する抗生物質製剤	90,168	0.0%	90,168	0.0%	0	0.0%	0	0.0%
629	その他の化学療法剤	80,126	0.0%	80,126	0.0%	0	0.0%	0	0.0%
319	その他のビタミン剤	72,162	0.0%	0	0.0%	72,162	0.1%	0	0.0%
234	制酸剤	59,535	0.0%	51,244	0.0%	8,291	0.0%	0	0.0%
223	去たん剤	52,779	0.0%	52,779	0.0%	0	0.0%	0	0.0%
314	ビタミンC剤	50,731	0.0%	0	0.0%	50,731	0.1%	0	0.0%
111	全身麻酔剤	44,370	0.0%	44,370	0.0%	0	0.0%	0	0.0%
216	血管収縮剤	41,049	0.0%	41,049	0.0%	0	0.0%	0	0.0%
246	男性ホルモン剤	39,059	0.0%	39,059	0.0%	0	0.0%	0	0.0%
222	鎮咳剤	33,104	0.0%	0	0.0%	33,104	0.0%	0	0.0%
225	気管支拡張剤	29,287	0.0%	29,287	0.0%	0	0.0%	0	0.0%
739	その他の公衆衛生用薬	27,304	0.0%	0	0.0%	27,304	0.0%	0	0.0%
253	子宮収縮剤	27,007	0.0%	27,007	0.0%	0	0.0%	0	0.0%
392	解毒剤	24,450	0.0%	24,450	0.0%	0	0.0%	0	0.0%
248	混合ホルモン剤	18,828	0.0%	18,828	0.0%	0	0.0%	0	0.0%
215	血管補強剤	15,494	0.0%	0	0.0%	15,494	0.0%	0	0.0%
133	鎮暈剤	14,963	0.0%	0	0.0%	14,963	0.0%	3,333	0.3%
722	機能検査用試薬	13,426	0.0%	13,426	0.0%	0	0.0%	0	0.0%
741	一般検査用試薬	13,203	0.0%	13,203	0.0%	0	0.0%	0	0.0%
315	ビタミンE剤	11,317	0.0%	0	0.0%	11,317	0.0%	785	0.1%
719	その他の調剤用薬	8,556	0.0%	8,556	0.0%	0	0.0%	0	0.0%
397	総合代謝性製剤	7,932	0.0%	0	0.0%	7,932	0.0%	2,928	0.3%
641	抗原虫剤	7,140	0.0%	7,140	0.0%	0	0.0%	0	0.0%
226	合嗽剤	7,107	0.0%	902	0.0%	6,205	0.0%	0	0.0%
711	賦形剤	6,985	0.0%	6,985	0.0%	0	0.0%	0	0.0%
742	血液検査用試薬	4,540	0.0%	4,540	0.0%	0	0.0%	0	0.0%
251	泌尿器官用剤	4,536	0.0%	4,536	0.0%	0	0.0%	0	0.0%
714	矯味、矯臭、着色剤	2,274	0.0%	2,274	0.0%	0	0.0%	0	0.0%
323	糖類剤	2,043	0.0%	2,043	0.0%	0	0.0%	0	0.0%
510	生薬	1,879	0.0%	0	0.0%	1,879	0.0%	0	0.0%
321	カルシウム剤	1,580	0.0%	1,221	0.0%	359	0.0%	0	0.0%
236	利胆剤	950	0.0%	0	0.0%	950	0.0%	950	0.1%
合計		265,598,764	100.0%	196,458,533	100.0%	69,140,231	100.0%	987,466	100.0%



〒930-8501 富山市新総曲輪1-7 富山県厚生部くすり振興課 ☎076(444)3236  
Pharmaceutical Business Promotion Division

<https://www.pref.toyama.jp/>