

## 第 232 回

# 財 政 概 況

令和 5 年度上半期の財政運営の状況

令和 5 年度上半期の公営企業の業務の状況

令和 4 年度決算の状況

令和 5 年 12 月



## ま え が き

第 232 回の財政概況を公表します。

今回は、令和 5 年度上半期（4 月 1 日～9 月 30 日）の県財政の運営状況及び令和 4 年度決算の概要について、そのあらましをお知らせします。

この財政概況によって、県の財政運営の実態をご理解いただきますとともに、県政発展のために一層のご協力をお願いいたします。

令和 5 年 12 月 28 日

富山県知事 新 田 八 朗

# 目 次

|      |                           |    |
|------|---------------------------|----|
| I    | 令和5年度上半期の財政状況             | 1  |
| 1    | 予算の補正状況                   | 1  |
| 2    | 予算の執行状況                   | 7  |
|      | (1) 一般会計予算について            | 7  |
|      | (2) 特別会計予算について            | 9  |
| 3    | 県税の収入状況                   | 10 |
| II   | 県債の状況                     | 11 |
| III  | 県有財産の状況                   | 13 |
| IV   | 令和4年度決算の状況                | 18 |
| 1    | 一般会計の決算について               | 19 |
|      | (1) 決算規模及び決算状況            | 19 |
|      | (2) 歳入決算                  | 19 |
|      | (3) 歳出決算                  | 23 |
| 2    | 特別会計の決算について               | 27 |
| V    | 特定目的積立基金等の積立て状況等について      | 31 |
| VI   | 令和4年度決算に係る健全化判断比率及び資金不足比率 | 33 |
| VII  | 公営企業の業務状況                 | 36 |
| 1    | 公営企業のあらまし                 | 36 |
| 2    | 業務の状況                     | 37 |
|      | (1) 病院事業                  | 37 |
|      | (2) 電気事業                  | 39 |
|      | (3) 水道事業                  | 41 |
|      | (4) 工業用水道事業               | 43 |
|      | (5) 地域開発事業                | 45 |
|      | (6) 流域下水道事業               | 47 |
| VIII | 令和3年度富山県の財務諸表             | 49 |

# I 令和5年度上半期の財政状況

## 1 予算の補正状況

令和5年4月1日から令和5年9月30日までの財政運営の状況を、令和5年度補正予算を中心にお知らせします。

当該期間においては、第1表のとおり補正を行いました。その結果、一般会計の9月末現計予算額は6,599億525万円となり、当初予算に比べて4.3%の増、前年同期に比べて0.5%の減となりました。また特別会計は2,775億3,534万円となりました。

第1表 令和5年度補正予算の状況(令和5年4月1日から令和5年9月30日まで)

(単位:千円)

| 区分   | 当初<br>予算額<br>(A) | 5月補正<br>予算額 | 6月補正<br>予算額 | 9月補正<br>予算額 | 9月末現計<br>予算額<br>(B) | 補正率<br>(B)-(A)<br>(A) | 令和4年度<br>9月末現計<br>予算額 |
|------|------------------|-------------|-------------|-------------|---------------------|-----------------------|-----------------------|
| 一般会計 | 632,655,051      | 4,537,388   | 1,722,444   | 20,990,363  | 659,905,246         | 4.3%                  | 663,033,569           |
| 特別会計 | 277,467,749      |             |             | 67,595      | 277,535,344         | 0.0%                  | 266,177,411           |

(注)特別会計は企業会計を除く。

### (5月補正予算の内容)

一般会計において、エネルギー価格等の物価高騰対策として、45億3,739万円を計上しました。

歳出予算の主な内訳は次のとおりです。

### 1 物価高克服に向けた生活者支援

(単位:千円)

|                           |         |
|---------------------------|---------|
| ○ LPガス料金負担軽減支援事業          | 496,000 |
| ○ 省エネ家電買い換え促進による生活者支援事業   | 500,000 |
| ○ 子育て世帯生活支援特別給付金(ひとり親世帯分) | 32,200  |
| ○ 学校給食等物価高騰対策事業           | 2,590   |

**2 物価高克服に向けた事業者支援** (単位:千円)

|                                 |           |
|---------------------------------|-----------|
| ○中小企業特別高圧電気料金負担軽減支援事業           | 356,000   |
| ○中小企業ビヨンドコロナ補助金(エネルギー価格高騰対策分)   | 1,000,000 |
| ○パートナーシップ構築推進事業                 | 3,000     |
| ○富山県キャリアアップ奨励金                  | 51,000    |
| ○建設業生産性向上緊急支援事業                 | 10,000    |
| ○一般公衆浴場光熱費高騰対策事業                | 2,100     |
| ○農業者の肥料・燃料コスト低減支援事業             | 240,000   |
| ○農業水利施設の電気料金高騰対策緊急支援事業          | 48,848    |
| ○畜産農家等に対する物価高騰対策緊急支援事業          | 8,250     |
| ○林業・木材産業燃料等価格高騰緊急支援事業           | 10,000    |
| ○漁業者等に対する物価高騰対策緊急支援事業           | 32,900    |
| ○公共交通等燃料価格高騰対策支援事業              | 222,000   |
| ○黒部宇奈月キャニオンルートを活用した立山・黒部魅力再発見事業 | 68,000    |
| ○高齢者施設に対する物価高騰対策緊急支援事業          | 520,000   |
| ○障害福祉施設に対する物価高騰対策緊急支援事業         | 132,000   |
| ○こども関連施設に対する物価高騰対策緊急支援事業        | 63,000    |
| ○医療機関等に対する物価高騰対策緊急支援事業          | 582,000   |
| ○私立高校等に対する物価高騰対策緊急支援事業          | 7,500     |
| ○指定管理施設の物価高騰への対応                | 150,000   |

(6月補正予算の内容)

一般会計において、新型コロナウイルス感染症の5類移行に伴う対応や、県内企業の脱炭素経営に向けた取組みへの支援など、17億2,244万円を計上しました。

歳出予算の主な内訳は次のとおりです。

**1 新型コロナウイルス感染症の5類移行に伴う対応** (単位:千円)

|                          |         |
|--------------------------|---------|
| ○患者受入医療機関等の設備整備支援        | 641,000 |
| ○外来対応医療機関確保事業            | 17,500  |
| ○患者搬送に係る个人防护具の確保・支給      | 3,600   |
| ○入院医療費の公費負担              | 88,169  |
| ○高齢者施設等の従事者等に対する集中的検査事業  | 722,510 |
| ○ワクチン接種に関するコールセンターの設置・運営 | 18,700  |
| ○医療機関における職場環境向上等支援事業     | 40,800  |

**2 その他** (単位:千円)

|                    |         |
|--------------------|---------|
| ○脱炭素サプライチェーン構築支援事業 | 210,000 |
| ○物流効率化支援事業         | 22,000  |
| ○一点突破ブランディング推進事業   | 30,000  |

(9月補正予算の内容)

一般会計において、令和5年梅雨前線豪雨等で被害を受けた施設等における迅速な災害復旧への対応や、原油・物価高騰対策、観光振興、公共交通の維持、女性活躍の推進、県民の安全・安心のための基盤整備など、209億9,036万円を計上しました。

歳出予算の主な内訳は次のとおりです。

| 1 令和5年梅雨前線豪雨等の災害復旧への対応      |  | (単位:千円)    |
|-----------------------------|--|------------|
| ○ 災害公共事業費の拡充                |  | 11,928,000 |
| ○ 県単独の災害復旧(「災害対応・未然防止枠」の創設) |  | 1,000,000  |
| ○ 県立学校施設の災害復旧               |  | 95,600     |
| ○ 県民公園施設の災害復旧               |  | 60,200     |
| ○ 上市カヌー競技場の災害復旧             |  | 4,000      |
| ○ 国指定史跡小杉丸山遺跡の災害復旧          |  | 1,298      |
| ○ 社会福祉施設の災害復旧支援             |  | 4,718      |
| ○ 災害弔慰金の支給                  |  | 3,750      |

| 2 原油・物価高騰対策                   |  | (単位:千円)   |
|-------------------------------|--|-----------|
| ○ 高齢者施設に対する物価高騰対策緊急支援事業       |  | 120,000   |
| ○ 障害福祉施設に対する物価高騰対策緊急支援事業      |  | 26,200    |
| ○ こども関連施設に対する物価高騰対策緊急支援事業     |  | 18,200    |
| ○ 医療機関等に対する物価高騰対策緊急支援事業       |  | 140,200   |
| ○ 一般公衆浴場に対する物価高騰対策緊急支援事業      |  | 720       |
| ○ 畜産農家等に対する物価高騰対策緊急支援事業       |  | 47,625    |
| ○ 林業・木材産業事業者等に対する物価高騰対策緊急支援事業 |  | 12,300    |
| ○ 漁業者等に対する物価高騰対策緊急支援事業        |  | 3,400     |
| ○ 私立高校等に対する物価高騰対策緊急支援事業       |  | 1,840     |
| ○ 県融資制度「ビヨンドコロナ応援資金」の新規融資枠の拡充 |  | 2,515,000 |

**3 観光振興、公共交通の維持、女性活躍の推進など**

(単位:千円)

|                              |        |
|------------------------------|--------|
| ○ 立山博物館を中核とした文化観光拠点計画の推進     | 28,929 |
| ○ 開業直前！冬の北陸旅キャンペーン事業         | 8,000  |
| ○ 台湾サイクリングコース相互交流推進事業        | 6,200  |
| ○ 台北便アウトバウンド利用促進事業           | 9,800  |
| ○ 日韓観光振興促進事業                 | 4,500  |
| ○ 富山県・江原特別自治道交流30周年記念事業      | 2,200  |
| ○ パスポート取得促進事業                | 10,000 |
| ○ 廃屋等撤去観光地景観改善支援事業           | 18,140 |
| ○ 公共交通維持確保・活性化支援事業           | 23,993 |
| ○ 公共交通女性活躍推進事業               | 2,000  |
| ○ 伏木富山港利用促進事業(トライアル輸送補助金)    | 2,000  |
| ○ 「大学生×女性管理職の本音トーク」事業        | 2,000  |
| ○ こども総合サポートプラザ(仮称)の整備に係る実施設計 | 9,400  |
| ○ 富山県武道館の整備に係る基本設計           | 2,412  |

**4 県民の安全・安心のための基盤整備**

(単位:千円)

|                            |           |
|----------------------------|-----------|
| ○ 砺波エリア新警察署整備に係る調査         | 12,690    |
| ○ 初動警察活動高度化事業              | 7,368     |
| ○ 性暴力被害ワンストップ支援センターとやま運営事業 | 2,300     |
| ○ 交通安全施設(信号機)の新設・改良        | 50,000    |
| ○ 工事等事業管理システムの再構築に伴う基本設計業務 | 20,000    |
| ○ 公共事業の拡充                  | 1,802,484 |
| ○ 県単独の道路橋りょう整備、河川・海岸整備等    | 2,300,000 |

**5 その他**

(単位:千円)

|                      |         |
|----------------------|---------|
| ○ 職員研修所移転整備          | 13,800  |
| ○ 令和4年度決算剰余金の基金への積立て | 360,000 |

第2表 一般会計補正予算額

(単位:千円、%)

| 区 分 | 令和5年度                    |             |           |            |                |             | 令和4年度          |             |      |
|-----|--------------------------|-------------|-----------|------------|----------------|-------------|----------------|-------------|------|
|     | 当 初<br>予 算 額             | 5月補正        | 6月補正      | 9月補正       | 9月末現計<br>予 算 額 | 構 成 比       | 9月末現計<br>予 算 額 | 構 成 比       |      |
| 入   | 県 税                      | 154,600,000 |           |            |                | 154,600,000 | 23.4           | 150,839,000 | 22.7 |
|     | 地 方 消 費 税 金<br>清 算       | 56,192,000  |           |            |                | 56,192,000  | 8.5            | 50,633,000  | 7.6  |
|     | 地 方 譲 与 税                | 20,124,701  |           |            |                | 20,124,701  | 3.0            | 20,026,301  | 3.0  |
|     | 地 方 特 例 金<br>交 付         | 624,000     |           |            |                | 624,000     | 0.1            | 666,000     | 0.1  |
|     | 地 方 交 付 税                | 142,000,000 |           |            | 2,198,720      | 144,198,720 | 21.9           | 144,549,993 | 21.8 |
|     | 交 通 安 全 対 策<br>特 別 交 付 金 | 238,000     |           |            |                | 238,000     | 0.0            | 260,000     | 0.0  |
|     | 分 担 金 及 び<br>負 担 金       | 3,054,454   | 3,138     |            | 74,657         | 3,132,249   | 0.5            | 3,229,202   | 0.5  |
|     | 使 用 料 及 び<br>手 数 料       | 9,124,612   |           |            |                | 9,124,612   | 1.4            | 9,274,602   | 1.4  |
|     | 国 庫 支 出 金                | 64,843,551  | 4,250,721 | 1,051,948  | 9,365,186      | 79,511,406  | 12.0           | 106,020,111 | 16.0 |
|     | 財 産 収 入                  | 771,771     |           |            |                | 771,771     | 0.1            | 856,619     | 0.1  |
|     | 寄 附 金                    | 220,810     |           | 4,000      | 15,457         | 240,267     | 0.0            | 230,898     | 0.0  |
|     | 繰 入 金                    | 17,597,835  | 280,391   | 666,496    | 34,981         | 18,579,703  | 2.8            | 19,667,725  | 3.0  |
|     | 繰 越 金                    | 1           |           |            | 714,124        | 714,125     | 0.1            | 681,255     | 0.1  |
|     | 諸 収 入                    | 116,608,916 | 3,138     |            | 2,559,585      | 119,171,639 | 18.1           | 105,019,341 | 15.8 |
| 県 債 | 46,654,400               |             |           | 6,027,653  | 52,682,053     | 8.0         | 51,079,522     | 7.7         |      |
| 合 計 | 632,655,051              | 4,537,388   | 1,722,444 | 20,990,363 | 659,905,246    | 100.0       | 663,033,569    | 100.0       |      |

| 区 分 | 令和5年度        |             |           |            |                |             | 令和4年度          |             |      |
|-----|--------------|-------------|-----------|------------|----------------|-------------|----------------|-------------|------|
|     | 当 初<br>予 算 額 | 5月補正        | 6月補正      | 9月補正       | 9月末現計<br>予 算 額 | 構 成 比       | 9月末現計<br>予 算 額 | 構 成 比       |      |
| 出   | 議 会 費        | 1,062,173   |           |            | 364            | 1,062,537   | 0.2            | 1,045,550   | 0.2  |
|     | 総 務 費        | 28,262,936  | 372,000   | △ 50,000   | 584,893        | 29,169,829  | 4.4            | 26,142,641  | 3.9  |
|     | 民 生 費        | 53,993,635  | 747,200   |            | 338,984        | 55,079,819  | 8.3            | 54,204,624  | 8.2  |
|     | 衛 生 費        | 42,160,417  | 1,084,100 | 1,540,444  | 410,939        | 45,195,900  | 6.8            | 62,454,472  | 9.4  |
|     | 労 働 費        | 2,578,525   | 51,000    |            |                | 2,629,525   | 0.4            | 2,739,828   | 0.4  |
|     | 農 林 水 産 業 費  | 33,418,579  | 339,998   |            | 952,980        | 34,711,557  | 5.3            | 40,271,501  | 6.1  |
|     | 商 工 費        | 112,276,713 | 1,923,000 | 232,000    | 2,590,648      | 117,022,361 | 17.7           | 112,869,035 | 17.0 |
|     | 土 木 費        | 60,837,797  | 10,000    |            | 3,875,036      | 64,722,833  | 9.8            | 65,576,702  | 9.9  |
|     | 警 察 費        | 25,322,998  |           |            | 70,058         | 25,393,056  | 3.8            | 25,786,603  | 3.9  |
|     | 教 育 費        | 103,516,492 | 10,090    |            | 238,461        | 103,765,043 | 15.7           | 105,040,481 | 15.8 |
|     | 災 害 復 旧 費    | 5,237,827   |           |            | 11,928,000     | 17,165,827  | 2.6            | 5,250,684   | 0.8  |
|     | 公 債 費        | 90,775,867  |           |            |                | 90,775,867  | 13.8           | 90,324,956  | 13.6 |
|     | 諸 支 出 金      | 73,011,092  |           |            |                | 73,011,092  | 11.1           | 70,826,492  | 10.7 |
|     | 予 備 費        | 200,000     |           |            |                | 200,000     | 0.0            | 500,000     | 0.1  |
| 合 計 | 632,655,051  | 4,537,388   | 1,722,444 | 20,990,363 | 659,905,246    | 100.0       | 663,033,569    | 100.0       |      |



第3表 特別会計補正予算額

(単位:千円)

| 区 分              |                                | 令和5年度       |        |              | 令和4年度        |
|------------------|--------------------------------|-------------|--------|--------------|--------------|
|                  |                                | 当 初<br>予算額  | 9月補正   | 9月末現計<br>予算額 | 9月末現計<br>予算額 |
| 普<br>通<br>会<br>計 | 物品調達等管理特別会計                    | 862,223     |        | 862,223      | 888,583      |
|                  | 公債管理特別会計                       | 181,460,903 |        | 181,460,903  | 168,447,542  |
|                  | 収入証紙特別会計                       | 2,734,577   |        | 2,734,577    | 2,857,136    |
|                  | 母子寡婦福祉資金特別会計                   | 120,266     |        | 120,266      | 121,288      |
|                  | 中小企業活性化資金特別会計                  | 601,180     |        | 601,180      | 604,871      |
|                  | 就農支援資金特別会計                     | 7,971       |        | 7,971        | 11,957       |
|                  | 沿岸漁業改善資金特別会計                   | 70,919      |        | 70,919       | 70,992       |
|                  | 林業振興・有峰森林特別会計                  | 293,613     | 24,000 | 317,613      | 279,259      |
|                  | 奨学資金特別会計                       | 136,207     |        | 136,207      | 161,320      |
|                  | 公共用地先行取得事業<br>特 別 会 計          | 2,538,390   |        | 2,538,390    | 1,825,554    |
| 収<br>益<br>会<br>計 | 「元富山県営水力<br>電気並鉄道事業」<br>資金特別会計 | 6,900,600   |        | 6,900,600    | 7,000,600    |
|                  | 国民健康保険特別会計                     | 78,781,152  | 43,595 | 78,824,747   | 81,172,396   |
|                  | 港湾施設特別会計                       | 2,312,108   |        | 2,312,108    | 2,653,295    |
|                  | 工業用地等管理特別会計                    | 647,640     |        | 647,640      | 82,618       |
| 合 計              |                                | 277,467,749 | 67,595 | 277,535,344  | 266,177,411  |

(注)企業会計を除く。

## 2 令和5年度予算の執行状況

令和5年9月末における令和5年度予算の執行状況についてお知らせします。

執行対象額は第4表のとおりで、令和4年度からの繰越事業分を含め、総額9,988億2,831万円となっています。

第4表 令和5年度執行予算現額調（令和5年9月末現在）

（単位：千円）

| 区 分  | 9月末現計予算額 (A) | 繰越事業分 (B)  | 予算現額(A)+(B) |
|------|--------------|------------|-------------|
| 一般会計 | 659,905,246  | 60,634,590 | 720,539,836 |
| 特別会計 | 277,535,344  | 753,126    | 278,288,470 |
| 計    | 937,440,590  | 61,387,716 | 998,828,307 |

※四捨五入の関係で合計が一致しない場合がある。

### (1) 一般会計予算について

令和5年9月末現在の一般会計予算の執行状況は、第5表のとおりです。

歳入については、予算現額の38.8%にあたる2,794億4,099万円が収入済みとなっており、収入率は前年同期を0.3ポイント上回っています。

また、歳出については、予算現額の39.8%にあたる2,868億2,981万円が支出済みとなっており、支出率は前年同期を0.8ポイント上回っています。

第5表 令和5年度一般会計予算執行状況

(単位：千円、%)

| 歳入                 | 予算現額<br>(A) | 収入済額        |       | 差引過不足額<br>(B)-(A) | 収入率<br>(B)/(A) | 令和4年9月末     |       |
|--------------------|-------------|-------------|-------|-------------------|----------------|-------------|-------|
|                    |             | 金額(B)       | 構成比   |                   |                | 収入済額        | 構成比   |
| 1. 県 税             | 154,600,000 | 76,211,170  | 27.3  | △ 78,388,830      | 49.3           | 81,300,570  | 28.7  |
| 2. 地方消費税清算金        | 56,192,000  | 30,218,823  | 10.8  | △ 25,973,177      | 53.8           | 28,813,119  | 10.2  |
| 3. 地方譲与税           | 20,124,701  | 6,256,576   | 2.2   | △ 13,868,125      | 31.1           | 6,254,964   | 2.2   |
| 4. 地方特例交付金         | 624,000     | 625,691     | 0.2   | 1,691             | 100.3          | 663,195     | 0.2   |
| 5. 地方交付税           | 144,198,720 | 107,076,814 | 38.3  | △ 37,121,906      | 74.3           | 105,978,603 | 37.4  |
| 6. 交通安全対策<br>特別交付金 | 238,000     | 114,411     | 0.0   | △ 123,589         | 48.1           | 130,863     | 0.0   |
| 7. 分担金及び負担金        | 3,132,249   | 437,055     | 0.2   | △ 2,695,194       | 14.0           | 388,178     | 0.1   |
| 8. 使用料及び手数料        | 9,124,612   | 3,366,696   | 1.2   | △ 5,757,916       | 36.9           | 3,401,494   | 1.2   |
| 9. 国庫支出金           | 95,145,135  | 18,070,800  | 6.5   | △ 77,074,335      | 19.0           | 20,299,258  | 7.2   |
| 10. 財産収入           | 771,771     | 474,451     | 0.2   | △ 297,320         | 61.5           | 431,481     | 0.2   |
| 11. 寄附金            | 240,267     | 83,266      | 0.0   | △ 157,001         | 34.7           | 126,081     | 0.0   |
| 12. 繰入金            | 19,268,240  | 121,974     | 0.0   | △ 19,146,266      | 0.6            | 430,884     | 0.2   |
| 13. 繰越金            | 25,765,049  | 25,765,049  | 9.2   | 0                 | 100.0          | 23,062,026  | 8.1   |
| 14. 諸収入            | 119,171,639 | 2,618,212   | 0.9   | △ 116,553,427     | 2.2            | 3,121,708   | 1.1   |
| 15. 県債             | 71,943,453  | 8,000,000   | 2.9   | △ 63,943,453      | 11.1           | 9,100,000   | 3.2   |
| 歳入合計               | 720,539,836 | 279,440,988 | 100.0 | △ 441,098,848     | 38.8           | 283,502,424 | 100.0 |

| 歳出        | 予算現額<br>(A) | 支出済額        |       | 差引残高<br>(B)-(A) | 支出率<br>(B)/(A) | 令和4年9月末     |       |
|-----------|-------------|-------------|-------|-----------------|----------------|-------------|-------|
|           |             | 金額(B)       | 構成比   |                 |                | 支出済額        | 構成比   |
| 1. 議会費    | 1,062,586   | 508,217     | 0.2   | △ 554,369       | 47.8           | 506,346     | 0.2   |
| 2. 総務費    | 30,780,843  | 10,975,652  | 3.8   | △ 19,805,191    | 35.7           | 13,610,342  | 4.7   |
| 3. 民生費    | 56,051,609  | 20,478,367  | 7.1   | △ 35,573,242    | 36.5           | 18,169,470  | 6.3   |
| 4. 衛生費    | 50,434,558  | 16,255,248  | 5.7   | △ 34,179,310    | 32.2           | 17,426,422  | 6.1   |
| 5. 労働費    | 2,660,449   | 970,446     | 0.3   | △ 1,690,003     | 36.5           | 933,315     | 0.3   |
| 6. 農林水産業費 | 52,068,392  | 13,950,585  | 4.9   | △ 38,117,807    | 26.8           | 16,211,615  | 5.6   |
| 7. 商工費    | 121,209,723 | 79,730,426  | 27.8  | △ 41,479,297    | 65.8           | 74,326,408  | 25.9  |
| 8. 土木費    | 93,267,340  | 19,355,420  | 6.7   | △ 73,911,920    | 20.8           | 21,042,238  | 7.3   |
| 9. 警察費    | 26,004,596  | 11,046,714  | 3.9   | △ 14,957,882    | 42.5           | 10,802,337  | 3.8   |
| 10. 教育費   | 105,335,058 | 42,962,136  | 15.0  | △ 62,372,922    | 40.8           | 42,580,747  | 14.8  |
| 11. 災害復旧費 | 17,680,330  | 137,079     | 0.0   | △ 17,543,251    | 0.8            | 88,782      | 0.0   |
| 12. 公債費   | 90,775,867  | 33,677,590  | 11.7  | △ 57,098,277    | 37.1           | 33,540,755  | 11.7  |
| 13. 諸支出金  | 73,011,092  | 36,781,929  | 12.8  | △ 36,229,163    | 50.4           | 37,939,011  | 13.2  |
| 14. 予備費   | 197,393     |             | 0.0   | △ 197,393       | 0.0            |             | 0.0   |
| 歳出合計      | 720,539,836 | 286,829,810 | 100.0 | △ 433,710,026   | 39.8           | 287,177,789 | 100.0 |

※予算現額等には、繰越事業分を含む。

※四捨五入の関係で合計が一致しない場合がある。

(2) 特別会計予算について

令和5年9月末現在の特別会計予算の執行状況は、第6表のとおりです。

歳入については、予算現額の45.8%にあたる1,273億6,149万円が収入済みとなっており、収入率は前年同期を4.3ポイント上回っています。

また、歳出については、予算現額の39.0%にあたる1,084億8,720万円が支出済みとなっており、支出率は前年同期を4.9ポイント上回っています。

第6表 令和5年度特別会計予算執行状況

(単位：千円、%)

| 会計名                | 予算現額<br>(A)              | 収入済額<br>(B) | 差引過不足額<br>(B)-(A) | 収入率<br>(B)/(A) | 支出済額<br>(C) | 差引残額<br>(A)-(C) | 支出率<br>(C)/(A) |      |
|--------------------|--------------------------|-------------|-------------------|----------------|-------------|-----------------|----------------|------|
| 普通<br>会計           | 物品調達等管理<br>特別会計          | 862,223     | 386,651           | △ 475,572      | 44.8        | 294,343         | 567,880        | 34.1 |
|                    | 公債管理特別会計                 | 181,460,903 | 73,417,666        | △ 108,043,237  | 40.5        | 73,417,666      | 108,043,237    | 40.5 |
|                    | 収入証紙特別会計                 | 2,734,577   | 1,406,328         | △ 1,328,249    | 51.4        | 498,954         | 2,235,623      | 18.2 |
|                    | 母子父子寡婦福祉資金<br>特別会計       | 120,266     | 78,906            | △ 41,360       | 65.6        | 86,349          | 33,917         | 71.8 |
|                    | 中小企業活性化資金<br>特別会計        | 601,180     | 1,126,967         | 525,787        | 187.5       | 52,004          | 549,176        | 8.7  |
|                    | 就農支援資金<br>特別会計           | 7,971       | 24,786            | 16,815         | 311.0       | 0               | 7,971          | 0.0  |
|                    | 沿岸漁業改善資金<br>特別会計         | 70,919      | 283,368           | 212,449        | 399.6       | 2               | 70,917         | 0.0  |
|                    | 林業振興・有峰森林<br>特別会計        | 317,613     | 306,990           | △ 10,623       | 96.7        | 162,728         | 154,885        | 51.2 |
|                    | 奨学資金特別会計                 | 136,207     | 1,120,730         | 984,523        | 822.8       | 19,607          | 116,600        | 14.4 |
| 公共用地先行取得<br>事業特別会計 | 2,669,907                | 317,618     | △ 2,352,289       | 11.9           | 800,962     | 1,868,945       | 30.0           |      |
| 収益<br>会計           | 「元富山県営水力電気<br>並鉄道事業」特別会計 | 6,900,600   | 7,012,340         | 111,740        | 101.6       | 0               | 6,900,600      | 0.0  |
|                    | 国民健康保険特別会計               | 78,824,747  | 38,478,654        | △ 40,346,093   | 48.8        | 32,327,988      | 46,496,759     | 41.0 |
|                    | 港湾施設特別会計                 | 2,933,718   | 577,183           | △ 2,356,535    | 19.7        | 821,933         | 2,111,785      | 28.0 |
|                    | 工業用地等<br>管理特別会計          | 647,640     | 2,823,298         | 2,175,658      | 435.9       | 4,665           | 642,975        | 0.7  |
| 合計                 | 278,288,470              | 127,361,485 | △ 150,926,985     | 45.8           | 108,487,202 | 169,801,270     | 39.0           |      |

※予算現額等には、繰越事業分を含む。

※四捨五入の関係で合計が一致しない場合がある。

### 3 県税の収入状況

県税の収入状況については、第7表のとおりです。9月末現在の収入状況は、762億1,117万円で、前年に比べ6.3%の減となっています。

また、予算現額に対する収入率は、49.3%となり、前年同期を4.6ポイント下回っています。

第7表 令和5年度県税収入状況(令和5年9月末)

(単位：千円、%)

| 税目      | 予算現額<br>(A) | 調定額<br>(B)  | 収入済額       |                 | 収入率            |                | 令和4年9月末    |              |
|---------|-------------|-------------|------------|-----------------|----------------|----------------|------------|--------------|
|         |             |             | 金額<br>(C)  | 前年度比<br>(C)/(D) | 対予算<br>(C)/(A) | 対調定<br>(C)/(B) | 金額<br>(D)  | 収入率<br>(対予算) |
| 県民税     | 44,326,000  | 42,083,492  | 16,251,337 | 100.3           | 36.7           | 38.6           | 16,209,473 | 36.9         |
| 事業税     | 37,959,000  | 21,367,578  | 20,688,138 | 94.2            | 54.5           | 96.8           | 21,954,808 | 63.7         |
| 地方消費税   | 40,357,000  | 16,342,457  | 16,342,457 | 82.3            | 40.5           | 100.0          | 19,849,263 | 49.4         |
| 不動産取得税  | 2,476,000   | 1,871,702   | 1,665,660  | 103.3           | 67.3           | 89.0           | 1,612,423  | 66.1         |
| 県たばこ税   | 1,143,000   | 594,454     | 492,444    | 83.9            | 43.1           | 82.8           | 587,155    | 52.8         |
| ゴルフ場利用税 | 279,000     | 167,814     | 167,814    | 99.9            | 60.1           | 100.0          | 167,949    | 62.2         |
| 自動車税    | 17,336,000  | 17,065,202  | 16,762,113 | 99.3            | 96.7           | 98.2           | 16,881,026 | 94.6         |
| 鉾区税     | 1,000       | 708         | 592        | 100.0           | 59.2           | 83.6           | 592        | 59.2         |
| 自動車取得税  | 0           | 0           | 0          | 0.0             | 0.0            | 0.0            | 0          | 0.0          |
| 軽油引取税   | 10,714,000  | 5,590,053   | 3,839,118  | 95.1            | 35.8           | 68.7           | 4,035,857  | 38.0         |
| 狩猟税     | 5,000       | 0           | 0          | 0.0             | 0.0            | 0.0            | 0          | 0.0          |
| 旧法による税  | 4,000       | 15,624      | 1,496      | 0.0             | 37.4           | 9.6            | 2,023      | 28.9         |
| 合計      | 154,600,000 | 105,099,086 | 76,211,170 | 93.7            | 49.3           | 72.5           | 81,300,570 | 53.9         |
| 現年課税分   | 153,810,001 | 103,196,837 | 75,597,836 | 93.7            | 49.2           | 73.3           | 80,646,018 | 53.7         |
| 滞納繰越分   | 789,999     | 1,902,249   | 613,334    | 93.7            | 77.6           | 32.2           | 654,552    | 85.7         |

※四捨五入の関係で合計が一致しない場合がある。

## Ⅱ 県債の状況

県債は、県民の皆様が直接利用される道路、河川、港湾などの公共施設や文教施設の建設事業など、一時に多額の経費を要し、かつ、その事業の効用が将来に及ぶことから後世代の県民の皆様にも負担をいただくのが適切な場合や、災害復旧事業など緊急に実施する必要がある場合に、その財源に充てるため金融機関などから長期にわたって資金を借り入れるものです。

県債の令和5年度末現在高見込(令和5年9月末現在)は、一般会計1兆1,302億9,433万円、特別会計150億5,812万円となっており、前年に比べ一般会計は3.0%の減、特別会計は26.5%の増となる見込です。

近年における現在高の推移は、第8表のとおりです。一般会計債については、新幹線建設負担金に係る県債発行額の減少や国の交付金の活用などによる新規発行額の抑制に努めてきたことから、平成27年度末から減少に転じていました。

令和4年度は、臨時財政対策債などの発行額の減少により、前年度に引き続き減少しました。

第8表 県債の現在高の推移

(単位:千円、%)

| 区 分      | 一般会計債         |       | 特別会計債      |       | 計             |       |
|----------|---------------|-------|------------|-------|---------------|-------|
|          | 金 額           | 対前年度比 | 金 額        | 対前年度比 | 金 額           | 対前年度比 |
| 平成28年度末  | 1,240,305,726 | 99.6  | 32,565,602 | 97.9  | 1,272,871,328 | 99.6  |
| 平成29年度末  | 1,230,663,780 | 99.2  | 31,374,713 | 96.3  | 1,262,038,493 | 99.1  |
| 平成30年度末  | 1,210,105,904 | 98.3  | 27,868,242 | 88.8  | 1,237,974,146 | 98.1  |
| 令和元年度末   | 1,196,872,352 | 98.9  | 26,725,977 | 95.9  | 1,223,598,329 | 98.8  |
| 令和2年度末   | 1,200,985,236 | 100.3 | 12,583,380 | 47.1  | 1,213,568,616 | 99.2  |
| 令和3年度末   | 1,194,176,677 | 99.4  | 11,975,784 | 95.2  | 1,206,152,461 | 99.4  |
| 令和4年度末   | 1,165,412,127 | 97.6  | 11,900,917 | 99.4  | 1,177,313,044 | 97.6  |
| 令和5年度末見込 | 1,130,294,327 | 97.0  | 15,058,122 | 126.5 | 1,145,352,449 | 97.3  |

(令和5年9月末現在)

なお、県債の残高を事業別、会計別にみると第9表のとおりです。

第9表 県債の事業別現在高(令和5年度末見込)

(単位：千円、%)

| 事業別              |               | 現在高見込       | 構成比         | 令和4年度末構成比 |       |
|------------------|---------------|-------------|-------------|-----------|-------|
| 一<br>般<br>会<br>社 | 土 木           | 430,862,826 | 38.1%       | 37.1%     |       |
|                  | 農 林 水 産       | 99,170,511  | 8.8%        | 8.5%      |       |
|                  | 教 育           | 43,038,577  | 3.8%        | 3.5%      |       |
|                  | 公 営 住 宅       | 102,327     | 0.0%        | 0.0%      |       |
|                  | 厚 生           | 12,683,018  | 1.1%        | 1.2%      |       |
|                  | 警 察           | 11,513,733  | 1.0%        | 0.9%      |       |
|                  | 庁 舎           | 11,844,114  | 1.0%        | 1.0%      |       |
|                  | そ の 他         | 121,693,762 | 10.8%       | 10.9%     |       |
|                  | 小 計           | 730,908,868 | 64.7%       | 63.2%     |       |
|                  | 災害            | 土木・農林水産     | 8,760,571   | 0.8%      | 0.3%  |
| 債                | 行政改革等推進債      | 17,584,529  | 1.6%        | 1.5%      |       |
|                  | その他           | 住民税等減税補てん債  | 2,903,697   | 0.3%      | 0.3%  |
|                  |               | 臨時財政対策債     | 316,874,972 | 28.0%     | 29.9% |
|                  |               | 減収補てん債(特例分) | 25,427,009  | 2.2%      | 2.3%  |
|                  |               | 退職手当債       | 27,834,681  | 2.5%      | 2.5%  |
|                  |               | 小 計         | 373,040,359 | 33.0%     | 35.0% |
| 計                | 1,130,294,327 | 100.0%      | 100.0%      |           |       |

|                            |            |            |        |        |
|----------------------------|------------|------------|--------|--------|
| 特<br>別<br>会<br>社<br>計<br>債 | 母子父子寡婦福祉資金 | 439,060    | 2.9%   | 3.3%   |
|                            | 中小企業高度化資金  | 1,470,319  | 9.8%   | 9.2%   |
|                            | 就農支援資金     | 17,776     | 0.1%   | 0.2%   |
|                            | 公共用地先行取得事業 | 2,765,500  | 18.4%  | 10.0%  |
|                            | 港湾施設整備事業   | 10,364,467 | 68.8%  | 77.2%  |
|                            | 農林水産業債     | 1,000      | 0.0%   | 0.0%   |
|                            | 計          | 15,058,122 | 100.0% | 100.0% |

※四捨五入の関係で合計が一致しない場合がある。

### Ⅲ 県有財産の状況

県は、県民福祉を増進するための行政に必要な庁舎、県立学校、県営住宅、公園、山林、その他の施設の土地、建物のほか、有価証券、基金など、いろいろな財産を所有し、それぞれの目的により、最も効果的な運用を図るよう努めています。

令和5年3月31日現在において、県が所有する財産は以下のとおりです。

#### 1 公有財産

##### ・土地及び建物(その1)

| 区 分  | 土 地(地積)                         |                               |                                 | 建 物(延面積)                       |                               |                                |
|------|---------------------------------|-------------------------------|---------------------------------|--------------------------------|-------------------------------|--------------------------------|
|      | 3年度末<br>現在高                     | 4年度中<br>増減高                   | 4年度末<br>現在高                     | 3年度末<br>現在高                    | 4年度中<br>増減高                   | 4年度末<br>現在高                    |
| 行政財産 | m <sup>2</sup><br>20,868,646.81 | m <sup>2</sup><br>△ 44,571.95 | m <sup>2</sup><br>20,824,074.86 | m <sup>2</sup><br>1,545,904.02 | m <sup>2</sup><br>△ 20,315.52 | m <sup>2</sup><br>1,525,588.50 |
| 普通財産 | 4,898,866.90                    | 44,801.39                     | 4,943,668.29                    | 162,293.08                     | 23,769.00                     | 186,062.08                     |
| 計    | 25,767,513.71                   | 229.44                        | 25,767,743.15                   | 1,708,197.10                   | 3,453.48                      | 1,711,650.58                   |

##### ・土地及び建物(その2)

| 区 分            | 土 地(地積)                    |                              |                            | 建 物(延面積)       |                |                |
|----------------|----------------------------|------------------------------|----------------------------|----------------|----------------|----------------|
|                | 3年度末<br>現在高                | 4年度中<br>増減高                  | 4年度末<br>現在高                | 3年度末<br>現在高    | 4年度中<br>増減高    | 4年度末<br>現在高    |
| 公共用地先行取得事業特別会計 | m <sup>2</sup><br>7,544.86 | m <sup>2</sup><br>△ 1,589.16 | m <sup>2</sup><br>5,955.70 | m <sup>2</sup> | m <sup>2</sup> | m <sup>2</sup> |
| 工業用地等管理特別会計    | 479,437.62                 | △ 45,534.44                  | 433,903.18                 | 78.35          |                | 78.35          |
| 計              | 486,982.48                 | △ 47,123.60                  | 439,858.88                 | 78.35          |                | 78.35          |

##### ・山林

| 土地の権利<br>の区分    | 面 積                             |                |                                 | 立木の推定蓄積量                    |                          |                             |
|-----------------|---------------------------------|----------------|---------------------------------|-----------------------------|--------------------------|-----------------------------|
|                 | 3年度末<br>現在高                     | 4年度中<br>増減高    | 4年度末<br>現在高                     | 3年度末<br>現在高                 | 4年度中<br>増減高              | 4年度末<br>現在高                 |
| 所 有             | m <sup>2</sup><br>13,474,294.47 | m <sup>2</sup> | m <sup>2</sup><br>13,474,294.47 | m <sup>3</sup><br>96,316.56 | m <sup>3</sup><br>△ 6.11 | m <sup>3</sup><br>96,310.45 |
| 分 収             | 22,623,590.00                   |                | 22,623,590.00                   | 559,717.03                  |                          | 559,717.03                  |
| その他の権原<br>によるもの | 69,301,401.00                   |                | 69,301,401.00                   | 749,828.00                  |                          | 749,828.00                  |
| 計               | 105,399,285.47                  |                | 105,399,285.47                  | 1,405,861.59                | △ 6.11                   | 1,405,855.48                |



・動産

| 区 分   | 3年度末現在高   | 4年度中増減高 | 4年度末現在高   |
|-------|-----------|---------|-----------|
| 船 舶   | 5隻        | 隻       | 5隻        |
|       | 484.00総トン | 総トン     | 484.00総トン |
| 浮 標   | 個         | 個       | 個         |
| 浮 棧 橋 | 1個        | 個       | 1個        |
| 浮ドック  | 個         | 個       | 個         |
| 航 空 機 | 1機        | 機       | 1機        |

・物権

| 区 分   | 3年度末現在高                         | 4年度中増減高        | 4年度末現在高                         |
|-------|---------------------------------|----------------|---------------------------------|
| 地 上 権 | m <sup>2</sup><br>29,877,822.18 | m <sup>2</sup> | m <sup>2</sup><br>29,877,822.18 |
| そ の 他 |                                 |                |                                 |

・無体財産権

| 区 分   | 3年度末現在高 | 4年度中増減高 | 4年度末現在高 |
|-------|---------|---------|---------|
| 特 許 権 | 90件     | △ 4件    | 86件     |
| 著 作 権 | 2件      | 1件      | 3件      |
| 商 標 権 | 18件     | 2件      | 20件     |
| 実用新案権 | 件       | 件       | 件       |
| そ の 他 | 29件     | △ 3件    | 26件     |

・有価証券

| 区 分 | 3年度末現在高            | 4年度中増減高 | 4年度末現在高            |
|-----|--------------------|---------|--------------------|
| 株 券 | 円<br>1,777,235,641 | 円       | 円<br>1,777,235,641 |

・出資による権利

| 区 分   | 3年度末現在高             | 4年度中増減高      | 4年度末現在高             |
|-------|---------------------|--------------|---------------------|
| 出 資 金 | 円<br>24,203,256,660 | 円<br>△ 4,920 | 円<br>24,203,251,740 |
| 出 捐 金 | 14,677,159,544      | △ 1,305,018  | 14,675,854,526      |
| 計     | 38,880,416,204      | △ 1,309,938  | 38,879,106,266      |

・不動産の信託の受益権

該当なし

## 2 物品(車両・船舶類及び100万円以上の物品)

| 区 分              | 3年度末<br>現在高 | 4年度中<br>増減高 | 4年度末<br>現在高 | 区 分             | 3年度末<br>現在高 | 4年度中<br>増減高 | 4年度末<br>現在高 |
|------------------|-------------|-------------|-------------|-----------------|-------------|-------------|-------------|
| 机類               | 16          | 2           | 18          | 工作機械類           | 85          | 1           | 86          |
| いす類              | 14          | 1           | 15          | 木工機械類           | 20          |             | 20          |
| 箱・棚・台類           | 142         | 2           | 144         | 建設機械類           | 100         | 2           | 102         |
| 事務用機器類           | 80          | △ 8         | 72          | 産業機械類           | 289         | 3           | 292         |
| 音響・照明用具類         | 116         | 4           | 120         | 鑑定・分析・試験<br>用具類 | 893         | 2           | 895         |
| 写真・光学用具類         | 216         | 8           | 224         | 車両・船舶類          | 1,271       | 21          | 1,292       |
| 測定・測量・標示<br>用具類  | 390         | 18          | 408         | 文化財類            | 88          | 1           | 89          |
| 装飾・造作用具類         | 88          | 3           | 91          | 警察・消防用具類        | 49          | 3           | 52          |
| 暖・冷房用具類          | 34          | 7           | 41          | 図書類             | 23          |             | 23          |
| レクリエーション用<br>用具類 | 207         | 4           | 211         | 標本・見本類          | 64          |             | 64          |
| 衛生用具類            | 35          |             | 35          | 学校教材用具類         | 883         | △ 2         | 881         |
| 医療機械器具類          | 72          | △ 2         | 70          | 国際交流記念品<br>類    | 6           |             | 6           |
| 厨房具類             | 51          | 1           | 52          | 美術品             | 1,759       | 14          | 1,773       |
| 電気・通信機械類         | 664         | 7           | 671         | 計               | 7,655       | 92          | 7,747       |

## 3 債権

| 区 分 | 3年度末現在高             | 4年度中増減高            | 4年度末現在高             |
|-----|---------------------|--------------------|---------------------|
| 貸付金 | 円<br>31,390,749,492 | 円<br>△ 863,998,348 | 円<br>30,526,751,144 |
| その他 | 398,550,523         | △ 83,400           | 398,467,123         |
| 計   | 31,789,300,015      | △ 864,081,748      | 30,925,218,267      |

## 4 基金

| 基金の名称              | (区分)     | 3年度末現在高                      | 4年度中増減高                   | 4年度末現在高                      |
|--------------------|----------|------------------------------|---------------------------|------------------------------|
| 富山県財政調整基金          | (有価証券等)  | 3,265,938,993 円              | 175,439,854 円             | 3,441,378,847 円              |
| 富山県「北日本放送」社会福祉事業基金 | (有価証券等)  | 75,429,500 円                 | 円                         | 75,429,500 円                 |
| 富山県災害救助基金          | (有価証券等)  | 589,122,535 円                | △ 12,692,218 円            | 576,430,317 円                |
|                    | (災害救助物資) | 311,234 点                    | 6,714 点                   | 317,948 点                    |
| 富山県「松下電器」児童福祉事業基金  | (有価証券等)  | 50,000,000 円                 | 円                         | 50,000,000 円                 |
| 富山県土地開発基金          | (土地)     | 13,592.22 m <sup>2</sup>     | △ 2,339.59 m <sup>2</sup> | 11,252.63 m <sup>2</sup>     |
|                    | (有価証券等)  | 5,422,102,463 円              | 2,706,202 円               | 5,424,808,665 円              |
| 富山県市町村振興基金         | (有価証券等)  | 5,780,370,688 円              | △ 97,670,280 円            | 5,682,700,408 円              |
| 富山県営住宅敷金積立基金       | (有価証券等)  | 116,000,000 円                | △ 5,000,000 円             | 111,000,000 円                |
| 富山県水源林造成基金         | (土地)     | 22,813,129.00 m <sup>2</sup> | m <sup>2</sup>            | 22,813,129.00 m <sup>2</sup> |
|                    | (立木)     | 133,548.92 m <sup>3</sup>    | m <sup>3</sup>            | 133,548.92 m <sup>3</sup>    |
|                    | (有価証券等)  | 1,476,045 円                  | 8,105 円                   | 1,484,150 円                  |
| 富山県自然環境保全基金        | (土地)     | 979,566.76 m <sup>2</sup>    | m <sup>2</sup>            | 979,566.76 m <sup>2</sup>    |
|                    | (立木)     | 14,698.46 m <sup>3</sup>     | m <sup>3</sup>            | 14,698.46 m <sup>3</sup>     |
|                    | (地上権)    | 52,394.00 m <sup>2</sup>     | m <sup>2</sup>            | 52,394.00 m <sup>2</sup>     |
|                    | (有価証券等)  | 8,021,085 円                  | 70,503 円                  | 8,091,588 円                  |
| 富山県スポーツ振興基金        | (有価証券等)  | 260,125,500 円                | 円                         | 260,125,500 円                |
| 富山県社会教育振興基金        | (有価証券等)  | 260,125,500 円                | 円                         | 260,125,500 円                |
| 富山県教育制度百年記念基金      | (有価証券等)  | 153,539,500 円                | 円                         | 153,539,500 円                |
| 富山県安全防災基金          | (有価証券等)  | 2,866,958,738 円              | 3,969,849,532 円           | 6,836,808,270 円              |
| 富山県総合雪対策基金         | (有価証券等)  | 431,729,293 円                | 14,593,716 円              | 446,323,009 円                |
| 富山県技術立県基金          | (有価証券等)  | 146 円                        | 円                         | 146 円                        |
| 富山県芸術文化振興基金        | (有価証券等)  | 260,125,500 円                | 円                         | 260,125,500 円                |
| 富山県高等学校生徒海外派遣事業基金  | (有価証券等)  | 62,144,030 円                 | 406,197 円                 | 62,550,227 円                 |
| 富山県県債管理基金          | (有価証券等)  | 55,682,809,314 円             | △ 1,074,377,894 円         | 54,608,431,420 円             |
| 富山県企業立地促進資金貸付基金    | (有価証券等)  | 829,361,750 円                | △ 26,173,271 円            | 803,188,479 円                |
| 富山県帆船海王丸基金         | (有価証券等)  | 520,200,000 円                | 円                         | 520,200,000 円                |
| 富山県博物館資料取得基金       | (博物館資料)  | 16 点                         | 2 点                       | 18 点                         |
|                    | (有価証券等)  | 208,500,000 円                | △ 8,867,000 円             | 199,633,000 円                |
| 富山県環境保全基金          | (有価証券等)  | 333,670,680 円                | △ 25,350,783 円            | 308,319,897 円                |
| 富山県地域振興基金          | (有価証券等)  | 512,477,286 円                | 167,093,205 円             | 679,570,491 円                |
| 富山県地域福祉基金          | (有価証券等)  | 169,135,262 円                | △ 5,081,673 円             | 164,053,589 円                |
| 富山県農村環境創造基金        | (有価証券等)  | 1,021,709,083 円              | △ 20,954,027 円            | 1,000,755,056 円              |
| 富山県介護保険財政安定化基金     | (有価証券等)  | 2,386,164,778 円              | 12,734 円                  | 2,386,177,512 円              |

| 基金の名称                         | (区分)     | 3年度末現在高                      | 4年度中増減高                   | 4年度末現在高                      |
|-------------------------------|----------|------------------------------|---------------------------|------------------------------|
| 富山県森林整備地域活動支援基金               | (有価証券等)  | 6,478,815 円                  | △ 6,040,178 円             | 438,637 円                    |
| 富山県水と緑の森づくり基金                 | (有価証券等)  | 590,557,065 円                | △ 21,078,491 円            | 569,478,574 円                |
| 明日のとやま教育創造基金                  | (有価証券等)  | 163,467,139 円                | 15,112,429 円              | 178,579,568 円                |
| 富山県後期高齢者医療財政安定化基金             | (有価証券等)  | 2,695,188,110 円              | 53,829 円                  | 2,695,241,939 円              |
| 富山県子育て支援対策臨時特例基金              | (有価証券等)  | 983,826,311 円                | 13,159,969 円              | 996,986,280 円                |
| 富山県森林整備・林業再生基金                | (有価証券等)  | 86,666,432 円                 | △ 152 円                   | 86,666,280 円                 |
| 元気とやまスポーツ応援基金                 | (有価証券等)  | 7,057,467 円                  | 4,447,658 円               | 11,505,125 円                 |
| 富山県再生可能エネルギー発電設備等管理基金         | (有価証券等)  | 16,291,126 円                 | 2,498,279 円               | 18,789,405 円                 |
| 元気とやま未来創造基金                   | (有価証券等)  | 6,364,792,695 円              | 502,860,029 円             | 6,867,652,724 円              |
| 富山県並行在来線経営安定基金                | (有価証券等)  | 1,322,899,397 円              | △ 169,842,880 円           | 1,153,056,517 円              |
| 富山県農地中間管理事業支援基金               | (有価証券等)  | 243,726,516 円                | 135,863,842 円             | 379,590,358 円                |
| 富山県地域医療介護総合確保基金               | (有価証券等)  | 6,436,083,023 円              | 861,804,162 円             | 7,297,887,185 円              |
| 富山県国民健康保険財政安定化基金              | (有価証券等)  | 1,724,937,619 円              | 1,824,544,486 円           | 3,549,482,105 円              |
| 富山県産業振興のための若者定着支援基金           | (有価証券等)  | 20,333,717 円                 | △ 3,532,192 円             | 16,801,525 円                 |
| 富山県森林経営管理支援基金                 | (有価証券等)  | 41,475,465 円                 | 14,948,605 円              | 56,424,070 円                 |
| 新型コロナウイルス感染症対策応援基金            | (有価証券等)  | 95,027,112 円                 | △ 56,564,726 円            | 38,462,386 円                 |
| 富山県新型コロナウイルス感染症対策中小企業金融支援臨時基金 | (有価証券等)  | 266,000,000 円                | 1,246,099,409 円           | 1,512,099,409 円              |
| 基金合計                          | (土地)     | 23,806,287.98 m <sup>2</sup> | △ 2,339.59 m <sup>2</sup> | 23,803,948.39 m <sup>2</sup> |
|                               | (立木)     | 148,247.38 m <sup>3</sup>    | m <sup>3</sup>            | 148,247.38 m <sup>3</sup>    |
|                               | (地上権)    | 52,394.00 m <sup>2</sup>     | m <sup>2</sup>            | 52,394.00 m <sup>2</sup>     |
|                               | (災害救助物資) | 311,234 点                    | 6,714 点                   | 317,948 点                    |
|                               | (博物館資料)  | 16 点                         | 2 点                       | 18 点                         |
|                               | (有価証券等)  | 102,332,045,678 円            | 7,418,346,980 円           | 109,750,392,658 円            |

※年度末残高は、当該年度の出納整理期間内の積立及び取崩は含まない(令和5年3月31日現在)

## IV 令和4年度決算の状況

令和4年度当初予算編成時における本県財政については、高齢化の進展等により社会保障関係経費が増加するとともに、新幹線建設等にあって発行した地方債の償還による公債費がなお高い水準で推移しており、令和3年秋の時点で、財源確保や調整が必要となる「要調整額」は約50億円と見込まれました。このため、令和4年度予算編成にあたっては、新型コロナウイルス感染症対策のための交付金や地方の安定的な財政運営に必要な一般財源総額の確保・充実を全国知事会とも連携し国に強く求めるとともに、一層の歳入の確保や、社会経済情勢の変化をふまえた既存事業の見直し・再構築を進めました。

一方で、新型コロナウイルス感染症との闘いが続くなか、県民の皆様の命と暮らしを守るための対策を最優先として取り組むとともに、ビヨンドコロナ・アフターコロナ時代の「幸せの先進地域」をめざし、「幸せ人口1000万」の実現に向けた成長戦略を推進するため、働き方改革やDX推進の観点も取り入れた斬新で効果的な事業に優先的に予算を配分することとしました。

そうしたなか、国においては、令和3年11月に閣議決定した「コロナ克服・新時代開拓のための経済対策」の内容を盛り込んだ補正予算と令和4年度予算を編成し、それらを一体として切れ目なく実行することにより、新型コロナウイルス感染症対策に万全を期しつつ、「成長と分配の好循環」による「新しい資本主義」の実現を図ることとされました。

これらの動向を踏まえ、県では、国の予算を最大限活用し、令和3年度1月補正予算と2月補正予算、そして令和4年度当初予算を合わせて15カ月予算として一体的に編成し、財政の健全性にも留意しつつ、新型コロナウイルス感染症対策と社会経済活動の両立や、成長戦略の推進に向けて必要な施策に取り組むこととしました。

令和4年度に入り、新型コロナウイルス感染症の感染防止対策をはじめ、原油価格・物価高騰の影響を受ける県民や事業者への支援に取り組むとともに、ビヨンドコロナ・アフターコロナを見据え、地域経済の活性化やDXの推進、社会基盤・生活基盤の整備などに向け、国の交付金等も活用しながら、数次にわたる補正予算等により積極的に対応しました。

## 1 一般会計の決算について

### (1) 決算規模及び決算状況

令和4年度の一般会計の決算額は、

歳入 6,792億3,974万円（前年度 6,829億6,157万円）

歳出 6,534億7,469万円（前年度 6,598億9,954万円）

差引収支額（形式収支）は、257億6,505万円となり、形式収支から繰越事業に充てる財源として翌年度へ繰り越すべき額250億5,092万円を差し引いた実質収支は、7億1,413万円の黒字（前年度は6億8,126万円の黒字）となりました。

一般会計の決算状況及びその推移については、第10表及び第11表のとおりです。

### (2) 歳入決算

歳入決算は、6,792億3,974万円で前年度（6,829億6,157万円）に比べ0.5%の減少となりました。

歳入についての目的別の決算状況は、第12表及び第1図のとおりです。

歳入の主なものをみると、県税が1,565億4,229万円（構成比23.0%）、地方交付税が1,489億4,029万円（構成比21.9%）、国庫支出金が990億7,512万円（構成比14.6%）、諸収入が962億8,635万円（構成比14.2%）、県債が546億3,162万円（構成比8.0%）となっています。

なお、県債のうち、臨時財政対策債を除いた場合は477億5,840万円です。

前年度と比べると、諸収入が82億4,551万円（9.4%）、繰入金が72億2,453万円（185.6%）、繰越金が32億3,822万円（16.3%）それぞれ増加し、県債が180億3,277万円（24.8%）、国庫支出金が54億7,298万円（5.2%）、地方交付税が53億1,539万円（3.4%）それぞれ減少しました。その結果、自主財源の割合は前年度（48.5%）と比べると3.6ポイント高い52.1%となりました。

また、県税収入についての税目別の決算状況は、第13表及び第2図のとおりです。

第10表 令和4年度一般会計決算状況

(単位:千円、%)

| 区 分                |          | 令和4年度(A)    | 令和3年度(B)    | (A) - (B)   | 対前年度比 |
|--------------------|----------|-------------|-------------|-------------|-------|
| 歳入総額 (ア)           |          | 679,239,742 | 682,961,565 | △ 3,721,823 | 99.5  |
| 歳出総額 (イ)           |          | 653,474,693 | 659,899,540 | △ 6,424,847 | 99.0  |
| 差引収支額((ア)-(イ)) (ウ) |          | 25,765,049  | 23,062,026  | 2,703,023   |       |
| 翌年度へ繰越すべき財源        | 継続費通次繰越額 | 230,562     | 581,506     | △ 350,944   |       |
|                    | 繰越明許費繰越額 | 24,184,701  | 20,686,235  | 3,498,466   |       |
|                    | 事故繰越し繰越額 | 635,661     | 1,113,030   | △ 477,369   |       |
|                    | 計 (エ)    | 25,050,924  | 22,380,771  | 2,670,154   |       |
| 実質収支 ((ウ)-(エ))     |          | 714,125     | 681,255     | 32,870      |       |

※四捨五入の関係で合計が一致しない場合がある。

第11表 一般会計の決算の推移

(単位:千円、%)

| 区 分                | 平成30年度   |             | 令和元年度 |             | 令和2年度 |             |       |
|--------------------|----------|-------------|-------|-------------|-------|-------------|-------|
|                    | 金額       | 前年比         | 金額    | 前年比         | 金額    | 前年比         |       |
| 歳入総額 (ア)           |          | 524,019,327 | 100.4 | 529,914,571 | 101.1 | 653,240,045 | 123.3 |
| 歳出総額 (イ)           |          | 509,318,659 | 100.7 | 516,922,578 | 101.5 | 633,416,237 | 122.5 |
| 差引収支額((ア)-(イ)) (ウ) |          | 14,700,668  |       | 12,991,994  |       | 19,823,808  |       |
| 翌年度へ繰越すべき財源        | 継続費通次繰越額 | 862         |       | 240,582     |       | 235,720     |       |
|                    | 繰越明許費繰越額 | 13,814,359  |       | 11,797,765  |       | 18,103,083  |       |
|                    | 事故繰越し繰越額 | 184,447     |       | 263,646     |       | 835,005     |       |
|                    | 計 (エ)    | 13,999,668  |       | 12,301,993  |       | 19,173,808  |       |
| 実質収支 ((ウ)-(エ))     |          | 701,000     |       | 690,001     |       | 650,000     |       |

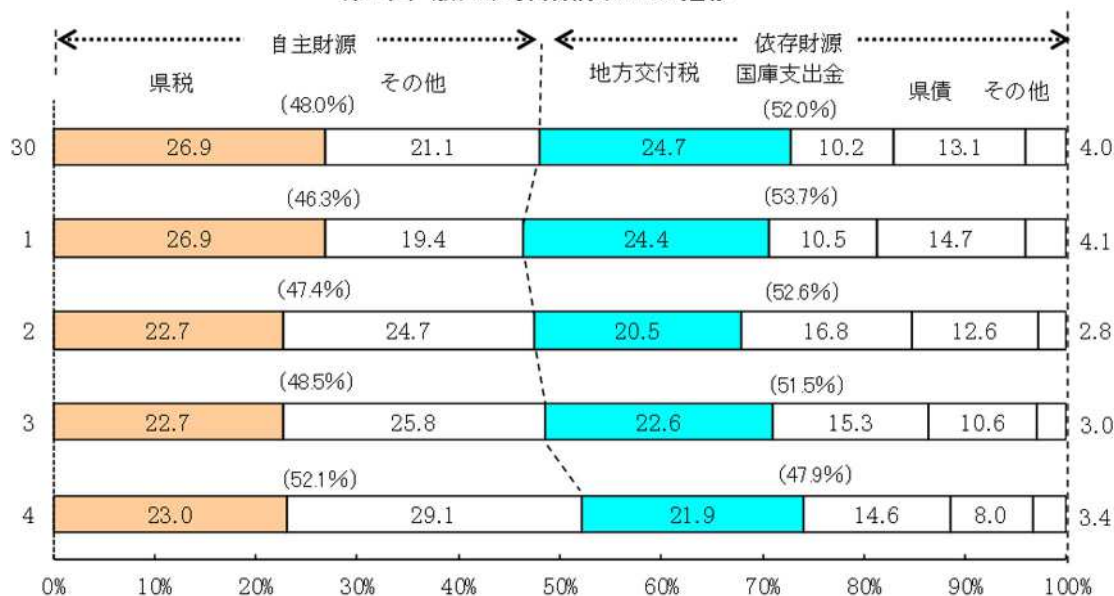
第12表 歳入決算額の目的別構成比

(単位：千円、%)

| 区分   | 令和4年度       |             | 令和3年度       |             | 比較          |              |        |
|------|-------------|-------------|-------------|-------------|-------------|--------------|--------|
|      | 決算額A        | 構成比         | 決算額B        | 構成比         | A-B         | 対前年度伸率       |        |
| 自主財源 | 県税          | 156,542,287 | 23.0        | 154,762,377 | 22.7        | 1,779,910    | 1.2    |
|      | 地方消費税清算金    | 54,320,827  | 8.0         | 52,446,482  | 7.7         | 1,874,345    | 3.6    |
|      | 分担金及び負担金    | 2,635,549   | 0.4         | 2,084,084   | 0.3         | 551,465      | 26.5   |
|      | 使用料及び手数料    | 9,014,620   | 1.3         | 9,339,201   | 1.4         | △ 324,581    | △ 3.5  |
|      | 財産収入        | 824,212     | 0.1         | 904,606     | 0.1         | △ 80,394     | △ 8.9  |
|      | 寄附金         | 324,860     | 0.0         | 266,604     | 0.0         | 58,256       | 21.9   |
|      | 繰入金         | 11,116,594  | 1.6         | 3,892,066   | 0.6         | 7,224,528    | 185.6  |
|      | 繰越金         | 23,062,026  | 3.4         | 19,823,808  | 2.9         | 3,238,218    | 16.3   |
|      | 諸収入         | 96,286,353  | 14.2        | 88,040,848  | 12.9        | 8,245,505    | 9.4    |
|      | 計           | 354,127,328 | 52.1        | 331,560,076 | 48.5        | 22,567,252   | 6.8    |
| 依存財源 | 地方譲与税       | 21,558,179  | 3.2         | 18,971,989  | 2.8         | 2,586,190    | 13.6   |
|      | 地方特例交付金     | 663,195     | 0.1         | 692,152     | 0.1         | △ 28,957     | △ 4.2  |
|      | 地方交付税       | 148,940,292 | 21.9        | 154,255,686 | 22.6        | △ 5,315,394  | △ 3.4  |
|      | 交通安全対策特別交付金 | 244,004     | 0.0         | 269,168     | 0.0         | △ 25,164     | △ 9.3  |
|      | 国庫支出金       | 99,075,123  | 14.6        | 104,548,105 | 15.3        | △ 5,472,982  | △ 5.2  |
|      | 県債          | 54,631,622  | 8.0         | 72,664,389  | 10.6        | △ 18,032,767 | △ 24.8 |
|      | 計           | 325,112,415 | 47.9        | 351,401,489 | 51.5        | △ 26,289,074 | △ 7.5  |
| 合計   | 679,239,742 | 100.0       | 682,961,565 | 100.0       | △ 3,721,823 | △ 0.5        |        |

※四捨五入の関係で合計が一致しない場合がある。

第1図 歳入決算額構成比の推移





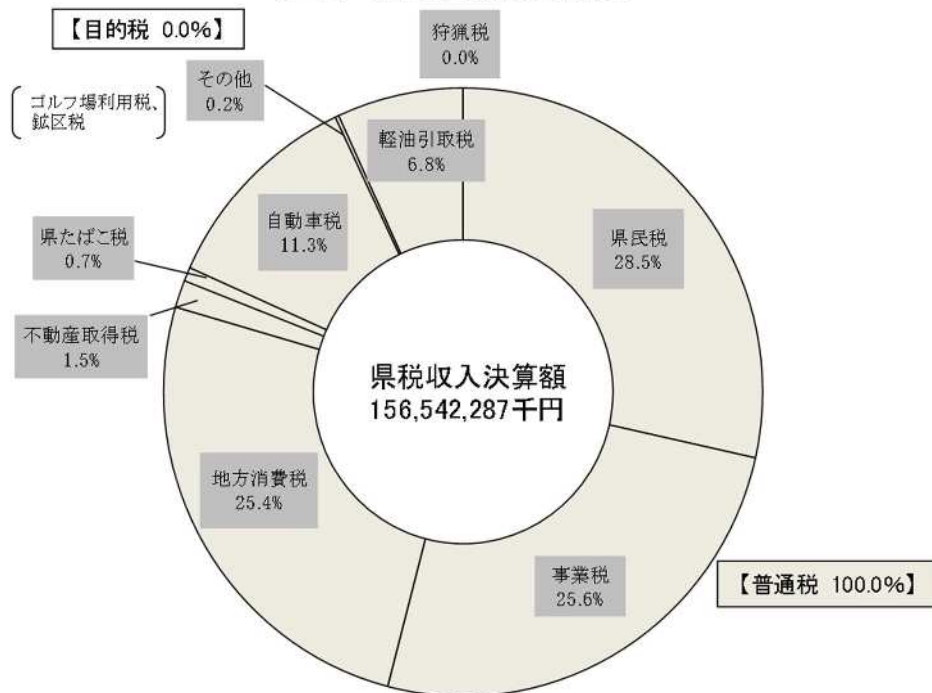
第13表 県税収入決算の状況

(単位:千円、%)

| 区 分               | 令和4年度<br>決算額A |       | 令和3年度<br>決算額B |       | 比 較         |        |
|-------------------|---------------|-------|---------------|-------|-------------|--------|
|                   | 決算額A          | 構成比   | 決算額B          | 構成比   | A-B         | 対前年度伸率 |
| 1. 普通税            | 156,536,485   | 100.0 | 154,756,211   | 100.0 | 1,780,274   | 1.2    |
| (1) 県 民 税         | 44,606,938    | 28.5  | 44,712,824    | 28.9  | △ 105,886   | △ 0.2  |
| ア 個 人             | 40,812,402    | 26.1  | 40,942,330    | 26.5  | △ 129,928   | △ 0.3  |
| イ 法 人             | 3,680,303     | 2.4   | 3,568,065     | 2.3   | 112,238     | 3.1    |
| ウ 利 子 割           | 114,233       | 0.1   | 202,430       | 0.1   | △ 88,197    | △ 43.6 |
| (2) 事 業 税         | 40,024,919    | 25.6  | 36,008,151    | 23.3  | 4,016,768   | 11.2   |
| ア 個 人             | 1,329,483     | 0.8   | 1,334,903     | 0.9   | △ 5,420     | △ 0.4  |
| イ 法 人             | 38,695,437    | 24.7  | 34,673,248    | 22.4  | 4,022,189   | 11.6   |
| (3) 地 方 消 費 税     | 39,834,685    | 25.4  | 42,309,998    | 27.3  | △ 2,475,313 | △ 5.9  |
| (4) 不 動 産 取 得 税   | 2,287,217     | 1.5   | 2,203,854     | 1.4   | 83,363      | 3.8    |
| (5) 県 た ば こ 税     | 1,155,509     | 0.7   | 1,101,148     | 0.7   | 54,361      | 4.9    |
| (6) ゴ ル フ 場 利 用 税 | 278,375       | 0.2   | 284,976       | 0.2   | △ 6,601     | △ 2.3  |
| (7) 軽 油 引 取 税     | 10,668,130    | 6.8   | 10,702,496    | 6.9   | △ 34,366    | △ 0.3  |
| (8) 自 動 車 税       | 17,663,101    | 11.3  | 17,422,844    | 11.3  | 240,257     | 1.4    |
| (9) 鉱 区 税         | 708           | 0.0   | 708           | 0.0   | 0           | 0.0    |
| (10) 旧 法 に よ る 税  | 16,903        | 0.0   | 9,212         | 0.0   | 7,691       | -      |
| 2. 目 的 税          | 5,800         | 0.0   | 6,166         | 0.0   | △ 366       | △ 5.9  |
| (3) 狩 猟 税         | 5,800         | 0.0   | 6,166         | 0.0   | △ 366       | △ 5.9  |
| 歳 入 合 計           | 156,542,287   | 100.0 | 154,762,377   | 100.0 | 1,779,910   | 1.2    |

※四捨五入の関係で合計が一致しない場合がある。

第2図 県税収入決算額の構成比



### (3) 歳出決算

歳出決算額は、6,534億7,469万円で、前年度(6,598億9,954万円)と比べると、64億2,485万円、1.0%の減少となりました。予算現額に対する支出率は86.8%で、前年度(85.5%)に比べ1.3ポイント増加しました。

翌年度繰越額は、606億3,459万円と、前年度(733億3,995万円)と比べると、127億536万円、17.3%の減少となりました。

なお、不用額は、386億3,432万円で、前年度(387億5,728万円487億5,733万円)と比べると、1億2,296万円、0.3%の減少となりました。

決算額を目的別にみると、第14表及び第3図のとおりです。その主な内訳をみると、教育費が1,007億5,868万円(構成比15.4%)、商工費が987億3,959万円(構成比15.1%)、公債費が901億9,819万円(構成比13.8%)、土木費が784億8,740万円(構成比12.0%)、諸支出金が728億4,800万円(構成比11.1%)などとなっています。

総務費の決算額は、328億7,620万円で、前年度(471億1,194万円)と比べると、142億3,574万円、30.2%の減少となっています。これは、県債管理基金への積立が減少したことなどによるものです。

民生費の決算額は、541億2,836万円で、前年度(529億2,625万円)と比べると、12億210万円、2.3%の増加となっています。これは、新型コロナウイルス感染症に伴う生活福祉資金の特例貸付の終了や高岡児童相談所移転改築等工事の完了等による事業費の減少があった一方で、介護職員の処遇改善への支援や介護サービス事業所等に対するサービス継続支援などにかかる事業費が増加したことなどによるものです。

衛生費の決算額は、513億1,455万円で、前年度(581億2,963万円)と比べると、68億1,508万円、11.7%の減少となっています。これは、新型コロナウイルス感染症の拡大に伴う飲食店等に対する営業時間の短縮要請に応じた店舗への協力金や新型コロナ

ウイルスワクチン接種にかかる事業費が減少したことなどによるものです。

労働費の決算額は、20億3,705万円で、前年度（18億4,838万円）と比べると、1億8,867万円、10.2%の増加となっています。これは、職業訓練施設の整備費への補助や水際対策の緩和による外国人材の受入れ、企業の人材確保支援にかかる事業費が増加したことなどによるものです。

農林水産業費の決算額は、458億4,495万円で、前年度（426億3,325万円）と比べると、32億1,171万円、7.5%の増加となっています。これは、新型コロナウイルス感染症や物価高騰の影響を受けている県民、飲食事業者、農林漁業者を支援するために実施したとやまプレミアム食事券の発行のほか、水利施設整備や農村地域防災減災対策にかかる事業費が増加したことなどによるものです。

商工費の決算額は、987億3,959万円で、前年度（806億1,240万円）と比べると、181億2,719万円、22.5%の増加となっています。これは、ビヨンドコロナ応援資金などの制度融資やビヨンドコロナ補助金といった事業者支援にかかる取組みや、全国旅行支援など観光キャンペーンによる観光振興にかかる事業費が増加したことなどによるものです。

土木費の決算額は、784億8,740万円で、前年度（809億5,980万円）と比べると、24億7,240万円、3.1%の減少となっています。これは、除雪の減による道路維持費の減少や前年度からの繰越事業が減少したことにより道路新設改良費や河川改良費が減少したことなどによるものです。

警察費の決算額は、246億8,301万円で、前年度（245億2,612万円）と比べると、1億5,689万円、0.6%の増加となっています。これは、富山県警察機動センターの建設費が増加したことなどによるものです。

教育費の決算額は、1,007億5,868万円で、前年度（1,055億3,197万円）と比べると

と、47億7,329万円、4.5%の減少となっています。これは、学校のICT化やオンライン授業を実施するための環境整備や県立大学DX教育研究センター整備が完了したことなどにより減少したものです。

災害復旧費の決算額は、5億8,486万円で、前年度（11億8,869万円）と比べると、6億383万円、50.8%の減少となっています。これは、直轄災害復旧事業負担金が減少したことなどによるものです。

公債費の決算額は、901億9,819万円で、前年度（896億8,818万円）と比べると、5億1,001万円、0.6%の増加となっています。

諸支出金の決算額は、728億4,800万円で、前年度（737億8,286万円）と比べると、9億3,487万円、1.3%の減少となっています。これは、地方消費税や県民税の株式等譲渡所得割の減少に伴い、地方消費税清算金や株式等譲渡所得割市町村交付金の支出が減少したことなどによるものです。

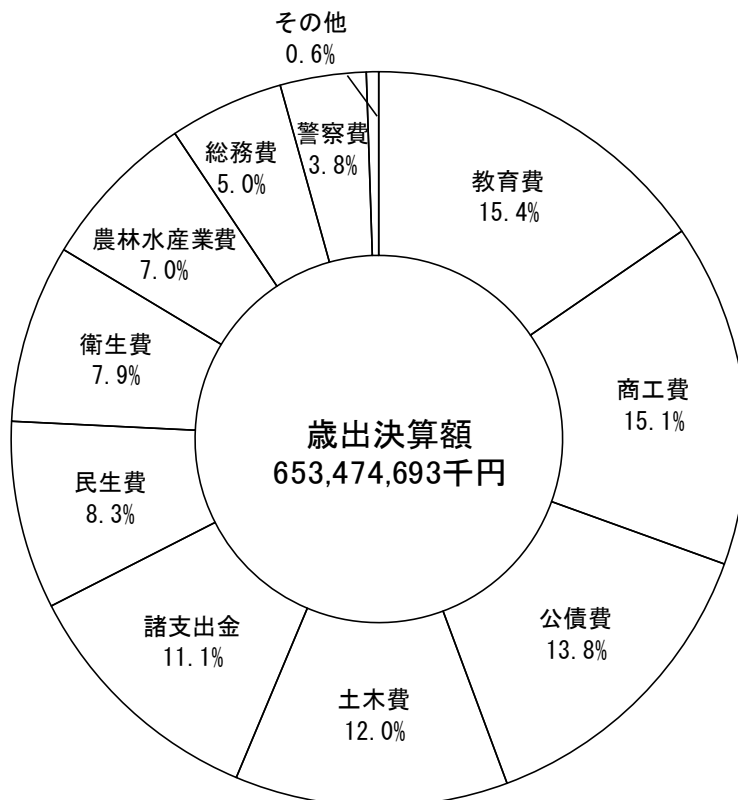
第14表 一般会計目的別歳出決算の状況

(単位：千円、%)

| 区 分            | 令和4年度       |       | 令和3年度       |       | 比 較          |        |
|----------------|-------------|-------|-------------|-------|--------------|--------|
|                | 決算額A        | 構成比   | 決算額B        | 構成比   | A-B          | 対前年度伸率 |
| 1. 議 会 費       | 973,867     | 0.1   | 960,063     | 0.1   | 13,804       | 1.4    |
| 2. 総 務 費       | 32,876,204  | 5.0   | 47,111,942  | 7.1   | △ 14,235,738 | △ 30.2 |
| 3. 民 生 費       | 54,128,357  | 8.3   | 52,926,253  | 8.0   | 1,202,104    | 2.3    |
| 4. 衛 生 費       | 51,314,548  | 7.9   | 58,129,632  | 8.8   | △ 6,815,084  | △ 11.7 |
| 5. 労 働 費       | 2,037,047   | 0.3   | 1,848,381   | 0.3   | 188,666      | 10.2   |
| 6. 農 林 水 産 業 費 | 45,844,954  | 7.0   | 42,633,249  | 6.5   | 3,211,705    | 7.5    |
| 7. 商 工 費       | 98,739,586  | 15.1  | 80,612,395  | 12.2  | 18,127,191   | 22.5   |
| 8. 土 木 費       | 78,487,400  | 12.0  | 80,959,803  | 12.3  | △ 2,472,403  | △ 3.1  |
| 9. 警 察 費       | 24,683,006  | 3.8   | 24,526,120  | 3.7   | 156,886      | 0.6    |
| 10. 教 育 費      | 100,758,680 | 15.4  | 105,531,971 | 16.0  | △ 4,773,291  | △ 4.5  |
| 11. 災 害 復 旧 費  | 584,864     | 0.1   | 1,188,693   | 0.2   | △ 603,829    | △ 50.8 |
| 12. 公 債 費      | 90,198,187  | 13.8  | 89,688,175  | 13.6  | 510,012      | 0.6    |
| 13. 諸 支 出 金    | 72,847,995  | 11.1  | 73,782,862  | 11.2  | △ 934,867    | △ 1.3  |
| 歳 出 合 計        | 653,474,693 | 100.0 | 659,899,540 | 100.0 | △ 6,424,846  | △ 1.0  |

※四捨五入の関係で合計が一致しない場合がある。

第3図 歳出決算額の目的別構成比



## 2 特別会計の決算について

令和4年度の特別会計の決算状況は、第15表のとおりです。

歳入決算額は2,745億2,646万円、歳出決算額は2,590億3,660万円となり、差し引き154億8,986万円の黒字となりました。これから翌年度へ繰り越すべき財源7億5,313万円を差し引いた実質収支は147億3,674万円となりました。

第15表 令和4年度特別会計決算額

(単位：千円)

| 会計名            |                            | 歳入総額<br>(A) | 歳出総額<br>(B) | 歳入歳出<br>差引額<br>(A)-(B) (C) | 翌年度へ<br>繰越すべき<br>財源 (D) | 実質収支額<br>(C)-(D) |
|----------------|----------------------------|-------------|-------------|----------------------------|-------------------------|------------------|
| 普通<br>会<br>計   | 物品調達等管理特別会計                | 899,392     | 690,158     | 209,234                    | 0                       | 209,234          |
|                | 公債管理特別会計                   | 168,368,145 | 168,368,145 | 0                          | 0                       | 0                |
|                | 収入証紙特別会計                   | 2,643,559   | 2,532,029   | 111,530                    | 0                       | 111,530          |
|                | 母子父子寡婦福祉資金特別会計             | 145,002     | 92,202      | 52,800                     | 0                       | 52,800           |
|                | 中小企業活性化資金特別会計              | 1,177,424   | 128,009     | 1,049,415                  | 0                       | 1,049,415        |
|                | 就農支援資金特別会計                 | 36,743      | 11,957      | 24,786                     | 0                       | 24,786           |
|                | 沿岸漁業改善資金特別会計               | 271,948     | 168         | 271,780                    | 0                       | 271,780          |
|                | 林業振興・有峰森林特別会計              | 449,647     | 261,231     | 188,416                    | 0                       | 188,416          |
|                | 奨学資金特別会計                   | 1,117,998   | 48,430      | 1,069,568                  | 0                       | 1,069,568        |
| 公共用地先行取得事業特別会計 | 905,544                    | 773,840     | 131,704     | 131,517                    | 187                     |                  |
| 収益<br>会<br>計   | 「元富山県営水力電気並<br>鉄道事業」資金特別会計 | 6,969,693   | 0           | 6,969,693                  | 0                       | 6,969,693        |
|                | 国民健康保険特別会計                 | 86,477,232  | 83,902,230  | 2,575,002                  | 0                       | 2,575,002        |
|                | 港湾施設特別会計                   | 2,250,822   | 2,166,431   | 84,391                     | 621,610                 | △ 537,219        |
|                | 工業用地等管理特別会計                | 2,813,311   | 61,766      | 2,751,545                  | 0                       | 2,751,545        |
| 合計             |                            | 274,526,458 | 259,036,597 | 15,489,861                 | 753,126                 | 14,736,735       |

※企業会計を除く。

※四捨五入の関係で合計が一致しない場合がある。

付表1 一般会計歳出決算額の推移(平成30年度～令和4年度)

(単位:円、%)

| 区分      | 歳出決算額           |       |                 |       |                 |       |                 |       |                 |       | 推移(30年度を100とした指数) |     |     |     |     |
|---------|-----------------|-------|-----------------|-------|-----------------|-------|-----------------|-------|-----------------|-------|-------------------|-----|-----|-----|-----|
|         | 平成30年度          |       | 令和元年度           |       | 令和2年度           |       | 令和3年度           |       | 令和4年度           |       | 平30               | 令元  | 令2  | 令3  | 令4  |
|         | 決算額A            | 構成比   | 決算額B            | 構成比   | 決算額C            | 構成比   | 決算額D            | 構成比   | 決算額E            | 構成比   | A                 | B/A | C/A | D/A | E/A |
| 決算総額    | 509,318,659,010 | 100.0 | 516,922,577,884 | 100.0 | 633,416,236,559 | 100.0 | 659,899,539,548 | 100.0 | 653,474,692,610 | 100.0 | 100               | 101 | 124 | 130 | 128 |
| 議会費     | 1,017,068,525   | 0.2   | 1,007,407,329   | 0.2   | 983,044,874     | 0.2   | 960,062,679     | 0.1   | 973,866,790     | 0.1   | 100               | 99  | 97  | 94  | 96  |
| 総務費     | 21,794,423,402  | 4.3   | 25,399,007,575  | 4.9   | 26,002,731,785  | 4.1   | 47,111,942,488  | 7.1   | 32,876,203,514  | 5.0   | 100               | 117 | 119 | 216 | 151 |
| 民生費     | 47,743,189,482  | 9.4   | 48,004,905,351  | 9.3   | 58,340,855,385  | 9.2   | 52,926,253,245  | 8.0   | 54,128,357,294  | 8.3   | 100               | 101 | 122 | 111 | 113 |
| 衛生費     | 33,514,786,603  | 6.6   | 31,241,218,247  | 6.0   | 54,375,202,907  | 8.6   | 58,129,632,100  | 8.8   | 51,314,547,687  | 7.9   | 100               | 93  | 162 | 173 | 153 |
| 労働費     | 1,783,126,997   | 0.4   | 1,799,435,774   | 0.3   | 1,791,405,459   | 0.3   | 1,848,380,585   | 0.3   | 2,037,047,237   | 0.3   | 100               | 101 | 100 | 104 | 114 |
| 農林水産業費  | 40,381,928,531  | 7.9   | 41,483,602,631  | 8.0   | 44,101,322,163  | 7.0   | 42,633,248,774  | 6.5   | 45,844,953,559  | 7.0   | 100               | 103 | 109 | 106 | 114 |
| 商工費     | 20,287,264,563  | 4.0   | 17,988,138,807  | 3.5   | 77,330,831,603  | 12.2  | 80,612,394,960  | 12.2  | 98,739,585,546  | 15.1  | 100               | 89  | 381 | 397 | 487 |
| 土木費     | 66,326,372,199  | 13.0  | 72,143,464,390  | 14.0  | 82,357,916,630  | 13.0  | 80,959,803,209  | 12.3  | 78,487,399,908  | 12.0  | 100               | 109 | 124 | 122 | 118 |
| 警察費     | 24,661,131,103  | 4.8   | 25,173,220,465  | 4.9   | 26,863,408,228  | 4.2   | 24,526,120,470  | 3.7   | 24,683,005,923  | 3.8   | 100               | 102 | 109 | 99  | 100 |
| 教育費     | 104,594,420,759 | 20.5  | 110,318,996,906 | 21.3  | 104,445,730,052 | 16.5  | 105,531,970,741 | 16.0  | 100,758,680,287 | 15.4  | 100               | 105 | 100 | 101 | 96  |
| 災害復旧費   | 3,155,169,748   | 0.6   | 1,704,451,568   | 0.3   | 1,120,911,898   | 0.2   | 1,188,692,972   | 0.2   | 584,863,617     | 0.1   | 100               | 54  | 36  | 38  | 19  |
| 公債費     | 89,748,164,167  | 17.6  | 88,164,023,407  | 17.1  | 87,593,245,601  | 13.8  | 89,688,175,135  | 13.6  | 90,198,186,543  | 13.8  | 100               | 98  | 98  | 100 | 101 |
| 諸支だ費    | 54,311,612,931  | 10.7  | 52,494,705,434  | 10.2  | 68,109,629,984  | 10.8  | 73,782,862,190  | 11.2  | 72,847,994,705  | 11.1  | 100               | 97  | 125 | 136 | 134 |
| 対前年度伸び率 | 100.7%          |       | 101.5%          |       | 122.5%          |       | 104.2%          |       | 99.0%           |       |                   |     |     |     |     |

付表2 一般会計歳入決算額の推移(平成30年度～令和4年度)

(単位:円、%)

| 区分                 | 歳入決算額           |       |                 |       |                 |       | 推移(30年度を100とした指数) |       |                 |       |     |     |     |     |     |
|--------------------|-----------------|-------|-----------------|-------|-----------------|-------|-------------------|-------|-----------------|-------|-----|-----|-----|-----|-----|
|                    | 平成30年度          |       | 令和元年度           |       | 令和2年度           |       | 令和3年度             |       | 令和4年度           |       | 平30 |     |     |     |     |
|                    | 決算額A            | 構成比   | 決算額B            | 構成比   | 決算額C            | 構成比   | 決算額D              | 構成比   | 決算額E            | 構成比   | A   | B/A | C/A | D/A | E/A |
| <b>決算総額</b>        | 524,019,327,396 | 100.0 | 529,914,571,409 | 100.0 | 653,240,044,906 | 100.0 | 682,961,565,158   | 100.0 | 679,239,741,964 | 100.0 | 100 | 101 | 125 | 130 | 130 |
| <b>1. 自主財源</b>     | 251,735,302,895 | 48.0  | 245,601,471,568 | 46.3  | 309,491,272,607 | 47.4  | 331,560,076,945   | 48.5  | 354,127,327,204 | 52.1  | 100 | 98  | 123 | 132 | 141 |
| <b>県</b>           | 140,933,813,159 | 26.9  | 142,449,333,098 | 26.9  | 148,027,785,480 | 22.7  | 154,762,377,445   | 22.7  | 156,542,287,013 | 23.0  | 100 | 101 | 105 | 110 | 111 |
| <b>地方消費税清算金</b>    | 41,746,605,172  | 8.0   | 39,614,924,057  | 7.5   | 48,268,175,201  | 7.4   | 52,446,481,767    | 7.7   | 54,320,827,058  | 8.0   | 100 | 95  | 116 | 126 | 130 |
| <b>分担金及び負担金</b>    | 2,187,477,016   | 0.4   | 2,749,154,128   | 0.5   | 2,341,088,820   | 0.4   | 2,084,084,177     | 0.3   | 2,635,548,608   | 0.4   | 100 | 126 | 107 | 95  | 120 |
| <b>使用料及び手数料</b>    | 9,641,856,430   | 1.8   | 9,627,727,439   | 1.8   | 9,250,748,662   | 1.4   | 9,339,201,411     | 1.4   | 9,014,620,024   | 1.3   | 100 | 100 | 96  | 97  | 93  |
| <b>財産収入</b>        | 926,144,471     | 0.2   | 934,542,948     | 0.2   | 1,566,725,157   | 0.2   | 904,606,199       | 0.1   | 824,211,520     | 0.1   | 100 | 101 | 169 | 98  | 89  |
| <b>寄附金</b>         | 163,278,501     | 0.0   | 128,682,583     | 0.0   | 274,068,878     | 0.0   | 266,603,567       | 0.0   | 324,860,340     | 0.0   | 100 | 79  | 168 | 163 | 199 |
| <b>繰入金</b>         | 5,565,337,422   | 1.1   | 4,798,050,359   | 0.9   | 4,218,998,475   | 0.6   | 3,892,066,259     | 0.6   | 11,116,593,827  | 1.6   | 100 | 86  | 76  | 70  | 200 |
| <b>繰越金</b>         | 15,983,527,189  | 3.1   | 14,700,668,386  | 2.8   | 12,991,993,525  | 2.0   | 19,823,808,337    | 2.9   | 23,062,025,610  | 3.4   | 100 | 92  | 81  | 124 | 144 |
| <b>諸収入</b>         | 34,587,263,535  | 6.6   | 30,598,388,570  | 5.8   | 82,551,688,409  | 12.6  | 88,040,847,783    | 12.9  | 96,286,353,204  | 14.2  | 100 | 88  | 239 | 255 | 278 |
| <b>2. 依存財源</b>     | 272,284,024,501 | 52.0  | 284,313,099,841 | 53.7  | 343,748,772,299 | 52.6  | 351,401,488,213   | 51.5  | 325,112,414,760 | 47.9  | 100 | 104 | 126 | 129 | 119 |
| <b>地方譲与税</b>       | 20,338,104,000  | 3.9   | 19,827,048,744  | 3.7   | 17,254,409,007  | 2.6   | 18,971,989,007    | 2.8   | 21,558,179,000  | 3.2   | 100 | 97  | 85  | 93  | 106 |
| <b>地方特例交付金</b>     | 447,634,000     | 0.1   | 1,308,737,000   | 0.2   | 724,111,000     | 0.1   | 692,152,000       | 0.1   | 663,195,000     | 0.1   | 100 | 292 | 162 | 155 | 148 |
| <b>地方交付税</b>       | 129,291,880,000 | 24.7  | 129,307,297,000 | 24.4  | 133,877,619,000 | 20.5  | 154,255,686,000   | 22.6  | 148,940,292,000 | 21.9  | 100 | 100 | 104 | 119 | 115 |
| <b>交通安全対策特別交付金</b> | 279,912,000     | 0.1   | 265,571,000     | 0.1   | 283,691,000     | 0.0   | 269,168,000       | 0.0   | 244,004,000     | 0.0   | 100 | 95  | 101 | 96  | 87  |
| <b>国庫支出金</b>       | 53,204,394,501  | 10.2  | 55,791,246,097  | 10.5  | 109,521,158,292 | 16.8  | 104,548,104,540   | 15.3  | 99,075,122,760  | 14.6  | 100 | 105 | 206 | 197 | 186 |
| <b>県債</b>          | 68,722,100,000  | 13.1  | 77,813,200,000  | 14.7  | 82,087,784,000  | 12.6  | 72,664,388,666    | 10.6  | 54,631,622,000  | 8.0   | 100 | 113 | 119 | 106 | 79  |
| 対前年度伸び率            | 100.4%          |       | 101.1%          |       | 123.3%          |       | 104.5%            |       | 99.5%           |       |     |     |     |     |     |



付表3 県税決算額の推移(平成30年度～令和4年度)

(単位:円、%)

| 区分      | 歳入決算額           |       |                 |       |                 |       |                 |       |                 |       | 推移(30年度を100とした指数) |           |           |           |           |
|---------|-----------------|-------|-----------------|-------|-----------------|-------|-----------------|-------|-----------------|-------|-------------------|-----------|-----------|-----------|-----------|
|         | 平成30年度          |       | 令和元年度           |       | 令和2年度           |       | 令和3年度           |       | 令和4年度           |       | 平30<br>A          | 令元<br>B/A | 令2<br>C/A | 令3<br>D/A | 令4<br>E/A |
|         | 決算額A            | 構成比   | 決算額B            | 構成比   | 決算額C            | 構成比   | 決算額D            | 構成比   | 決算額E            | 構成比   |                   |           |           |           |           |
| 決算総額    | 140,933,813,159 | 100.0 | 142,449,333,098 | 100.0 | 148,027,785,480 | 100.0 | 154,762,377,445 | 100.0 | 156,542,287,013 | 100.0 | 100               | 101       | 105       | 110       | 111       |
| 県民税     | 45,525,610,519  | 32.3  | 45,274,198,261  | 31.8  | 44,502,095,163  | 30.1  | 44,712,823,925  | 28.9  | 44,606,937,800  | 28.5  | 100               | 99        | 98        | 98        | 98        |
| 事業税     | 31,131,499,768  | 22.1  | 32,645,687,709  | 22.9  | 31,162,117,756  | 21.1  | 36,008,150,843  | 23.3  | 40,024,919,141  | 25.6  | 100               | 105       | 100       | 116       | 129       |
| 地方消費税   | 30,418,179,783  | 21.6  | 31,651,925,700  | 22.2  | 40,410,758,171  | 27.3  | 42,309,998,393  | 27.3  | 39,834,685,423  | 25.4  | 100               | 104       | 133       | 139       | 131       |
| 不動産取得税  | 2,271,397,146   | 1.6   | 2,284,757,839   | 1.6   | 2,594,955,530   | 1.8   | 2,203,853,895   | 1.4   | 2,287,216,959   | 1.5   | 100               | 101       | 114       | 97        | 101       |
| 県たばこ税   | 1,091,543,933   | 0.8   | 1,096,044,469   | 0.8   | 1,041,510,967   | 0.7   | 1,101,148,217   | 0.7   | 1,155,509,193   | 0.7   | 100               | 100       | 95        | 101       | 106       |
| ゴルフ場利用税 | 286,287,320     | 0.2   | 298,319,820     | 0.2   | 248,883,770     | 0.2   | 284,976,390     | 0.2   | 278,375,340     | 0.2   | 100               | 104       | 87        | 100       | 97        |
| 自動車税    | 17,055,700,473  | 12.1  | 17,328,911,689  | 12.2  | 17,557,362,113  | 11.9  | 17,422,843,695  | 11.3  | 17,663,100,916  | 11.3  | 100               | 102       | 103       | 102       | 104       |
| 鉱区税     | 661,000         | 0.0   | 891,200         | 0.0   | 708,400         | 0.0   | 708,400         | 0.0   | 708,400         | 0.0   | 100               | 135       | 107       | 107       | 107       |
| 自動車取得税  | 1,826,777,800   | 1.3   | 937,877,400     | 0.7   | 0               | 0.0   | 0               | 0.0   | 0               | 0.0   | 100               | 51        | 0         | 0         | 0         |
| 軽油引取税   | 11,319,963,317  | 8.0   | 10,924,559,011  | 7.7   | 10,503,335,510  | 7.1   | 10,702,496,419  | 6.9   | 10,668,130,327  | 6.8   | 100               | 97        | 93        | 95        | 94        |
| 狩猟税     | 6,192,100       | 0.0   | 6,160,000       | 0.0   | 6,058,100       | 0.0   | 6,165,700       | 0.0   | 5,800,200       | 0.0   | 100               | 99        | 98        | 100       | 94        |
| 旧法による税  | 0               | 0.0   | 0               | 0.0   | 0               | 0.0   | 9,211,568       | 0.0   | 16,903,314      | 0.0   | -                 | -         | -         | -         | -         |
| 対前年度伸び率 | 101.2%          |       | 101.1%          |       | 103.9%          |       | 104.5%          |       | 101.2%          |       |                   |           |           |           |           |

V 令和4年度 特定目的積立基金等の積立て状況等について

(単位:百万円)

| 基金の名称<br>(下段には設置目的などを記載しています。)   | R3末残高<br>A    | R4中の増減     |              | R4末残高<br>D (A+B-C) | 増減額<br>D-A     | 上段:R4年度の積立原資<br>下段: " 主な使途                       | 短期及び中長期<br>の増減見込み               |
|--|---------------|------------|--------------|--------------------|----------------|--|---------------------------------|
|  |               | 積立て<br>B   | 取崩し<br>C     |                    |                |  |                                 |
| <b>財政調整基金</b>  |               |            |              |                    |                |  |                                 |
| 1 災害への対応や、経済情勢の変動に伴う税収減などによる年度間の財源の不均衡を調整し、将来にわたる財政の健全運営を図るために設置しているものです。2の県債管理基金と合せて、標準財政規模の5%程度を最低限確保する方針としています。(約150億円程度) | 3,266         | 175        | 0            | 3,441              | 175            | R3決算剰余金、運用益<br>—                                 | 地方財政法に基づき、実質収支(決算剰余金)の1/2以上を積立て |
| <b>県債管理基金(満期一括償還用積立額を除く)</b>   |               |            |              |                    |                |  |                                 |
| 2 県債の償還や適正な管理に必要な財源を確保し、将来にわたる財政の健全運営を図るために設置しているものです。   | 30,516        | 186        | 4,000        | 26,702             | △ 3,814        | R3決算剰余金、運用益<br>県債償還への繰入                          |                                 |
| <b>小計(1+2)(ア)</b>  | <b>33,782</b> | <b>361</b> | <b>4,000</b> | <b>30,143</b>      | <b>△ 3,639</b> |  |                                 |
| <b>県営住宅敷金積立基金</b>  |               |            |              |                    |                |  |                                 |
| 3 県営住宅の敷金の還付に要する資金を積み立て、その管理を適正かつ効率的に行なうために設置しているものです。   | 116           |            | 5            | 111                | △ 5            | —<br>県営住宅の敷金の還付                                  | 状況に応じて積立て・取崩しを予定                |
| <b>災害救助基金※</b>   |               |            |              |                    |                |  |                                 |
| 4 災害救助法第22条の規定により、災害時に備え、過去3年間における都道府県普通税収入額の平均年額の5/1000相当額の積み立てが義務付けられているものです。  | 704           | 1          | 9            | 696                | △ 8            | 一般財源<br>災害備蓄物資等の更新                               | 法定積立額を確保                        |
| <b>総合雪対策基金</b>   |               |            |              |                    |                |  |                                 |
| 5 雪による障害の克服や雪の利用に関する調査研究の総合的な推進、雪の文化の振興等を図るために設置しているものです。株式配当金や寄附金を原資としています。   | 230           | 2          |              | 232                | 2              | R4決算剰余金、運用益<br>—                                 | 毎年度、基金設置目的事業に充当のため取崩し予定         |
| <b>介護保険財政安定化基金※</b>  |               |            |              |                    |                |  |                                 |
| 6 介護保険の財政の安定化に必要な事業に充てるため、介護保険法第147条に基づき、設置しているものです。国・県・保険者(市町村等)が1/3ずつ拠出し、原資としています。   | 2,386         |            |              | 2,386              | 0              | —<br>—   | 状況に応じて積立て・取崩しを予定                |
| <b>松下電器児童福祉事業基金</b>  |               |            |              |                    |                |  |                                 |
| 7 児童の健全育成事業、交通災害等防止対策事業その他の福祉事業の資金に充当するため、設置しているものです。企業からの寄附金を原資としています。  | 50            |            |              | 50                 | 0              | —<br>—   | 状況に応じて取崩しを予定                    |
| <b>地域振興基金</b>  |               |            |              |                    |                |  |                                 |
| 8 魅力ある地域づくりを推進するために設置しているものです。電気事業会計剰余金や寄附金を原資としています。  | 468           | 361        | 274          | 555                | 87             | 電気事業会計剰余金、寄附金<br>水源涵養、環境保全事業など                   | 毎年度、基金設置目的事業に充当のため取崩し予定         |
| <b>環境保全基金※</b>   |               |            |              |                    |                |  |                                 |
| 9 地域に根ざした環境保全活動を展開し、環境の保全を図るために設置しているものです。国と県が1/2ずつ拠出し、原資としています。   | 308           |            | 46           | 262                | △ 46           | —<br>環境保全事業など                                    | 国の指示により平成30年度から10年間で取崩し予定       |
| <b>地域福祉基金</b>  |               |            |              |                    |                |  |                                 |
| 10 高齢者の保健福祉や子育て支援など、地域福祉の増進を図るために設置しているものです。   | 163           | 1          | 2            | 162                | △ 1            | 寄附金<br>高齢者福祉施策、子育て支援策など                          | 毎年度、基金設置目的事業に充当のため取崩し予定         |
| <b>農村環境創造基金※</b>   |               |            |              |                    |                |  |                                 |
| 11 農村地域において土地改良施設の公益的機能の増進や集落住民の共同活動の活性化等を図り、快適な農村環境を整備するために設置しているものです。国の補助金や県の拠出金を原資としています。                                 | 1,001         | 0          | 20           | 981                | △ 20           | —<br>中山間地域活動支援、鳥獣被害防止対策など                        | 毎年度、基金設置目的事業に充当のため取崩し予定         |
| <b>森林整備地域活動支援基金※</b>   |               |            |              |                    |                |  |                                 |
| 12 計画的かつ一体的な森林の施業の実施に必要な森林の現況調査やその他の地域における活動を支援するために設置しているものです。国の交付金を原資としています。   | 0             |            |              | 0                  | 0              | —  | 毎年度、基金設置目的事業に充当のため取崩し予定         |
| <b>安全防災基金</b>  |               |            |              |                    |                |  |                                 |
| 13 安全なまちづくりや防災に関する施策を推進し、県民が安全で安心して暮らすことができる県土の形成のために設置しているものです。   | 2,834         | 4,002      | 19           | 6,817              | 3,983          | 一般財源、運用益、寄附金<br>防災、防犯・交通安全に係る事業費など               | 防災、防犯・交通安全に係る事業費等に活用予定          |
| <b>水と緑の森づくり基金</b>  |               |            |              |                    |                |  |                                 |
| 14 森づくりを推進し、水と緑に恵まれた県土の形成や心豊かな県民生活の実現のために設置しているものです。水と緑の森づくり税を原資としています。  | 177           | 391        | 397          | 171                | △ 6            | 水と緑の森づくり税<br>里山林の整備、優良無花粉スギ「立山 森の輝き」普及推進など       | 毎年度、税収を積立て、基金設置目的事業に充当のため取崩し予定  |
| <b>後期高齢者医療財政安定化基金※</b>   |               |            |              |                    |                |  |                                 |
| 15 後期高齢者医療の財政の安定化に必要な事業に充てるため、高齢者の医療の確保に関する法律第116条第1項の規定により設置されているものです。国・県・保険者が1/3ずつ拠出し、原資としています。                            | 2,695         |            |              | 2,695              | 0              | —<br>—   | 状況に応じて積立て・取崩しを予定                |
| <b>明日のとやま教育創造基金</b>  |               |            |              |                    |                |  |                                 |
| 16 教育活動の充実、教員の資質の向上その他の学校教育の発展に関する施策を推進し、将来の富山県を担う人づくりのために設置しているものです。寄附金などを原資としています。   | 157           | 22         | 10           | 169                | 12             | 寄附金<br>ICT教育の推進、教員の資質向上など                        | 毎年度、基金設置目的事業に充当のため取崩し予定         |
| <b>子育て支援対策臨時特例基金※</b>  |               |            |              |                    |                |  |                                 |
| 17 保育所等の計画的な整備その他の子育てを支援する施策を推進し、保護者が子どもを安心して育てることができる体制の整備を図るために設置しているものです。国の交付金を原資としています。                                  | 757           | 240        | 51           | 946                | 189            | 国庫補助金、運用益等<br>不妊治療費支援、幼児教育・保育無償化円滑事業に伴う市町村への補助など | 毎年度、基金設置目的事業に充当のため取崩し予定         |
| <b>森林整備・林業再生基金※</b>  |               |            |              |                    |                |  |                                 |
| 18 間伐等による森林の整備の促進及び間伐材等の森林資源を活用した林業、木材産業その他の地域産業の再生を図るために設置しているものです。国の補助金を原資としています。  | 87            | 87         | 87           | 87                 | 0              | 納付金<br>林業成長産業化推進など                               | 原則、収納のあった年度に積立て、同額を取崩し          |
| <b>元気とやまスポーツ応援基金</b>   |               |            |              |                    |                |  |                                 |
| 19 県民の生涯スポーツ活動の振興やスポーツ競技水準の向上、国際的又は全国的な規模の競技会への参加を目指すスポーツの選手の支援を図るために設置しているものです。寄附金を原資としています。                                | 2             | 9          | 5            | 6                  | 4              | 寄附金<br>競技力向上支援など                                 | 毎年度、基金設置目的事業に充当のため取崩し予定         |
| <b>再生可能エネルギー発電設備等管理基金※</b>   |               |            |              |                    |                |  |                                 |
| 20 再生可能エネルギー発電設備により生じる売電収入を管理し、発電設備などの維持管理や更新を図るために設置しているものです。   | 19            | 4          | 1            | 22                 | 3              | 売電収入<br>発電設備の維持修繕費                               | 状況に応じて積立て・取崩しを予定                |

|  | 基金の名称<br>(下段には設置目的などを記載しています。)  | R3末残高<br>A | R4中の増減   |          | R4末残高<br>D (A+B-C) | 増減額<br>D-A | 上段:R4年度の積立原資<br>下段: " 主な用途                          | 短期及び中長期<br>の増減見込み               |
|--|---|------------|----------|----------|--------------------|------------|---|---------------------------------|
|  |   |            | 積立て<br>B | 取崩し<br>C |                    |            |   |                                 |
| 21   | <b>並行在来線経営安定基金</b><br>あいの風とやま鉄道(並行在来線)の利用者の利便性の確保及び経営の安定を図るために設置しているものです。県や市町村の拠出金、寄附金を原資としています。  | 493        | 660      | 804      | 349                | △ 144      | 市町村拠出金、一般財源<br>あいの風とやま鉄道への支援<br>(運賃抑制対策など)          | 令和7年度までに<br>全額取崩し予定             |
| 22   | <b>元気とやま未来創造基金</b><br>豊かで活力ある地域社会の実現に向けて、地域経済の活性化や文化・スポーツの振興などの施策を推進するために設置しているものです。  | 6,340      | 528      | 132      | 6,736              | 396        | 電気事業会計剰余金など<br>県立大学新学部棟基本設計など                       | 毎年度、基金設置<br>目的事業に充当の<br>ため取崩し予定 |
| 23   | <b>農地中間管理事業支援基金※</b><br>農業経営の規模拡大や農用地の集団化、農業への参入の促進等による農用地の利用の効率化及び高度化の促進を図り、農業の生産性を向上させるために設置しているものです。国の補助金を原資としています。  | 211        | 170      | 34       | 347                | 136        | 運用益<br>農地集約化への支援                                    | 毎年度、基金設置<br>目的事業に充当の<br>ため取崩し予定 |
| 24   | <b>地域医療介護総合確保基金※</b><br>地域の効率的で質の高い医療提供体制や地域包括ケアシステムの構築を通じ、地域の実情に応じた医療・介護の総合的な確保を推進するために設置しているものです。国2/3、県1/3の拠出を原資としています。                                       | 5,567      | 1,752    | 2,174    | 5,144              | △ 423      | 国補助金、一般財源、運用益<br>医療・介護等人材確保事業、<br>介護老人福祉施設整備への支援    | 毎年度、基金設置<br>目的事業に充当の<br>ため取崩し予定 |
| 25   | <b>産業振興のための若者定着支援基金</b><br>本県産業の発展を担う学生のUIJターン就職を支援するため、県内の対象企業に就職した県外在住の学生を対象に、奨学金返還助成を行うために設置しているものです。企業からの出捐金等を原資としています。                                     | 20         |          | 3        | 17                 | △ 3        | -<br>県内の対象企業に就職した県<br>外在住の学生を対象とした奨<br>学金返還助成       | 状況に応じて積立<br>て・取崩しを予定            |
| 26   | <b>森林経営管理支援基金</b><br>市町村が行う森林の経営管理を支援することにより、林業の持続的発展及び森林の有する多面的機能の発揮に資するために設置しているものです。森林環境譲与税を原資としています。  | 18         | 38       | 43       | 13                 | △ 5        | 森林環境譲与税<br>森林資源の情報整備、人材育<br>成など                     | 毎年度、基金設置<br>目的事業に充当の<br>ため取崩し予定 |
| 27   | <b>新型コロナウイルス感染症対策応援基金</b><br>新型コロナのまん延防止、医療提供体制の整備、医療従事者への支援その他の新型コロナウイルス感染症に関する対策の推進に資するために設置しているものです。寄附金等を原資としています。   | 12         | 33       | 9        | 36                 | 24         | 寄附金等<br>診療・検査医療機関の休業補<br>償                          | 毎年度、基金設置<br>目的事業に充当の<br>ため取崩し予定 |
| 28   | <b>新型コロナウイルス感染症対策中小企業金融支援臨時基金</b><br>新型コロナ及びそのまん延防止のための措置の影響を受ける中小企業者に対し、利子の負担の軽減等の支援を行うことにより、中小企業者の振興及び経営の安定を図るために設置しているものです。新型コロナウイルス感染症対応地方創生臨時交付金を原資としています。 | 266        | 1,506    | 260      | 1,512              | 1,246      | 地方創生臨時交付金<br>県制度融資を利用した中小企<br>業者に対する利子補給及び<br>保証料補助 | 毎年度、基金設置<br>目的事業に充当の<br>ため取崩し予定 |
| <b>特定目的基金計 (イ)</b>                           |   | 25,081     | 9,807    | 4,385    | 30,503             | 5,422      |   |                                 |
| <b>合計 (ア) + (イ)</b>                          |   | 58,863     | 10,168   | 8,385    | 60,646             | 1,783      |   |                                 |
| <b>&lt;参考&gt; 国の施策に伴い設置している基金※残高の合計 (内数)</b> |   | 13,735     | 2,254    | 2,422    | 13,566             | △ 169      |   |                                 |

※ 財政調整基金及び県債管理基金(県債の満期一括償還に備えた積立額を除く)、特定目的積立基金の状況を示したものです。

※ 端数処理の関係で合計が一致しない場合があります。

※ 年度末残高は、当該年度の出納整理期間内の積立及び取崩を含みます。(令和5年5月31日現在)

## VI 令和4年度決算に係る健全化判断比率及び資金不足比率

「地方公共団体の財政の健全化に関する法律」に基づき、令和4年度決算に係る健全化判断比率及び資金不足比率を算定したところ、健全化判断比率は、いずれの指標も財政の早期健全化を図るべき基準である早期健全化基準を下回りました。公営企業会計等に係る資金不足比率についても、資金不足が生じた会計はありませんでした。

### 1 健全化判断比率

| 指標       | 本県の数値         | 早期健全化基準 | 財政再生基準 |
|----------|---------------|---------|--------|
| 実質赤字比率   | —             | 3.75%   | 5%     |
| 連結実質赤字比率 | —             | 8.75%   | 15%    |
| 実質公債費比率  | <b>13.8%</b>  | 25%     | 35%    |
| 将来負担比率   | <b>223.7%</b> | 400%    |        |

(注) 実質赤字比率及び連結実質赤字比率は、赤字額がないため「—」表示としている。

### 2 資金不足比率

| 会計名         | 本県の数値 | 経営健全化基準 |
|-------------|-------|---------|
| 病院事業会計      | —     | 20%     |
| 電気事業会計      | —     |         |
| 水道事業会計      | —     |         |
| 工業用水道事業会計   | —     |         |
| 地域開発事業会計    | —     |         |
| 流域下水道事業特別会計 | —     |         |
| 港湾施設特別会計    | —     |         |
| 工業用地等管理特別会計 | —     |         |

(注) すべての会計について、資金不足がないため「—」表示としている。

### 3 各比率の積算基礎（各数値の単位は百万円）

#### （1）実質公債費比率

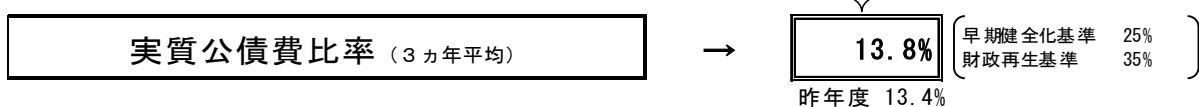
##### ★ 公債費相当額

|                          | R2     | R3     | R4     |
|--------------------------|--------|--------|--------|
| 地方債の元利償還金 ①              | 79,674 | 77,338 | 77,559 |
| 地方債の準元利償還金（特定財源充当分を除く） ② | 11,871 | 12,169 | 12,624 |
| 基準財政需要額に算入された公債費 ③       | 57,393 | 55,397 | 53,854 |
| 分子 ④（①+②-③）              | 34,152 | 34,110 | 36,329 |

##### ★ 標準財政規模－基準財政需要額に算入された公債費

|                    | R2      | R3      | R4      |
|--------------------|---------|---------|---------|
| 標準財政規模 ⑤           | 300,783 | 315,831 | 307,388 |
| 基準財政需要額に算入された公債費 ⑥ | 57,393  | 55,397  | 53,854  |
| 分母 ⑦（⑤-⑥）          | 243,390 | 260,434 | 253,534 |

|                  | R2    | R3    | R4    |
|------------------|-------|-------|-------|
| 実質公債費比率（単年度） ④／⑦ | 14.0% | 13.1% | 14.3% |



#### （2）将来負担比率

##### ★ 将来負担額

|                        | 数値        | ポイント  |
|------------------------|-----------|-------|
| 地方債の現在高                | 1,167,830 | 460.6 |
| 債務負担行為に基づく支出予定額        | 0         | 0.0   |
| 公営企業債に充てる一般会計等からの繰入見込額 | 24,120    | 9.5   |
| 退職手当負担見込額              | 95,401    | 37.6  |
| 設立法人の負債額等負担見込額         | 9,384     | 3.7   |
| ・富山県道路公社               | 0         | 0.0   |
| ・第3セクター等（富山県農林水産公社等）   | 9,384     | 3.7   |
| 計 将来負担額 ①              | 1,296,735 | 511.5 |

##### ★ 将来負担額への充当可能財源等

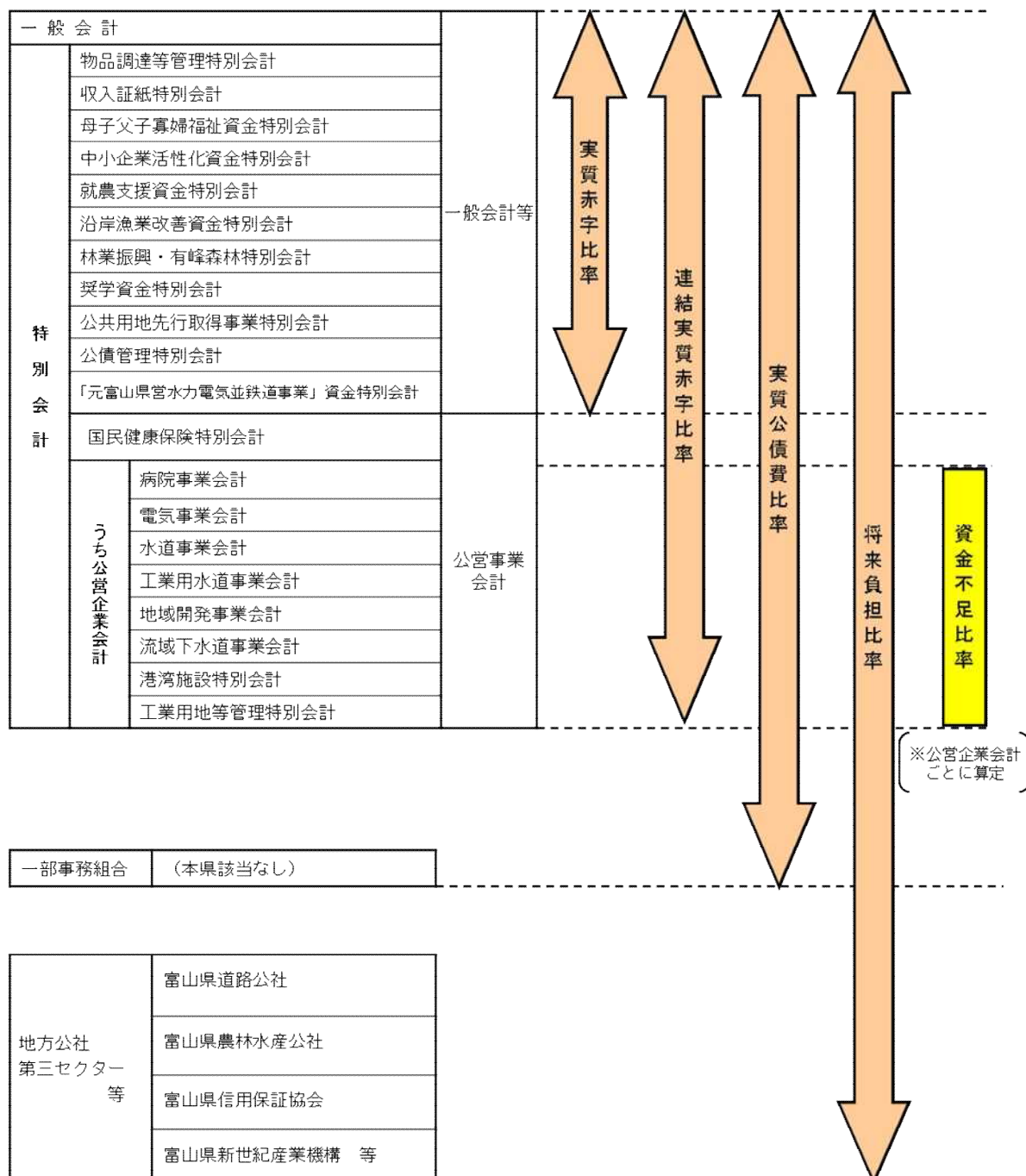
|                      | 数値      | ポイント   |
|----------------------|---------|--------|
| 充当可能な基金              | 85,870  | -33.9  |
| 充当可能な特定の歳入（公営住宅賃貸料等） | 3,131   | -1.2   |
| 基準財政需要額算入見込額         | 640,500 | -252.6 |
| 計 充当可能財源等 ②          | 729,501 | -287.7 |

##### ★ 標準財政規模－基準財政需要額に算入された公債費

|                    | 数値      |
|--------------------|---------|
| 標準財政規模 ③           | 307,388 |
| 基準財政需要額に算入された公債費 ④ | 53,854  |
| 分母 ⑤（③-④）          | 253,534 |



## 健全化判断比率及び資金不足比率等の対象





## Ⅶ 公営企業の業務状況

### 1 公営企業のあらまし

公営企業とは、地方公営企業法の適用を受けて地方公共団体の行政の一つとして経営する事業をいい、公共の福祉の増進をその本来の目的としていますが、事業の性質上、常に企業として能率的かつ合理的な運営を確保することが必要です。このため会計方式についても、官公庁会計（現金主義会計方式）をとらず、民間企業と同様な発生主義会計方式をとっていますので、収益的収支（事業活動によって生ずる料金などの収益、人件費、その他の諸経費などの費用）と資本的収支（設備投資などに関する収入や支出）とに区分され、経理されています。

#### [地方公共団体の各種会計]

- 普通会計 { 一般会計…目的を限定せずに最も基本的な経費の収支を  
…扱う会計  
特別会計…特定の歳入歳出を一般の歳入歳出と区別して  
…別個に処理するための会計
- 収益事業会計
- 公営企業会計

#### 本県が経営する公営企業は、次の6事業です

- ・病院事業 県立中央病院（733床）、県リハビリテーション病院・こども支援センター（232床）の経営
- ・電気事業 井田川水系、上市川水系、小矢部川水系、和田川水系、常願寺川水系等の発電所において、電力会社に発生電力を供給する事業
- ・水道事業 東部、西部において、各市町村に水道用水を供給する事業
- ・工業用水道事業 西部、八尾中核工業団地、利賀川において、工業用水を供給する事業
- ・地域開発事業 富山市において駐車場事業を実施
- ・流域下水道事業 2以上の市町村区域で構成する広域的な流域下水道を運営する事業（小矢部川及び神通川左岸流域）  
（令和2年度から）

## 2 業務の状況

### (1) 病院事業

#### ① 事業の概要

|     | 令和5年度上期<br>(R5.4.1~R5.9.30) | 令和4年度上期<br>(R4.4.1~R4.9.30) | 比率   |
|-----|-----------------------------|-----------------------------|------|
| 患者数 |                             |                             |      |
| 入院  | 139,557人                    | 141,313人                    | 98.8 |
| 外来  | 216,463人                    | 217,271人                    | 99.6 |

#### ② 予算の執行状況 (令和5年9月30日現在)

##### 【収益的収入及び支出】

(単位：千円)

| 科目       | 予算額        |        |            | 執行済額<br>(B) | 予算残額<br>(A)-(B) |
|----------|------------|--------|------------|-------------|-----------------|
|          | 当初         | 補正等    | 計(A)       |             |                 |
| 事業収益     | 32,761,683 | 0      | 32,761,683 | 14,940,567  | 17,821,116      |
| 医業収益     | 28,419,603 | 0      | 28,419,603 | 13,162,709  | 15,256,894      |
| 医業外収益    | 4,241,806  | 0      | 4,241,806  | 1,777,858   | 2,463,948       |
| 特別利益     | 100,273    | 0      | 100,273    | 0           | 100,273         |
| 過年度損益修正益 | 1          | 0      | 1          | 0           | 1               |
| 事業費用     | 32,628,555 | 11,042 | 32,639,597 | 130,021,280 | 19,618,317      |
| 医業費用     | 32,383,568 | 11,042 | 32,394,610 | 12,964,293  | 19,430,317      |
| 医業外費用    | 244,486    | 0      | 244,486    | 56,977      | 187,509         |
| 特別損失     | 1          | 0      | 1          | 10          | △9              |
| 予備費      | 500        | 0      | 500        | 0           | 500             |

##### 【資本的収入及び支出】

(単位：千円)

| 科目     | 予算額       |         |           | 執行済額<br>(B) | 予算残額<br>(A)-(B) |
|--------|-----------|---------|-----------|-------------|-----------------|
|        | 当初        | 補正等     | 計(A)      |             |                 |
| 資本的収入  | 2,453,771 | 277,213 | 2,730,984 | 694,843     | 2,036,141       |
| 企業債    | 1,861,000 | 277,213 | 2,138,213 | 278,200     | 1,860,013       |
| 出資金    | 270,538   | 0       | 270,538   | 122,461     | 148,077         |
| 補助金    | 321,232   | 0       | 321,232   | 294,182     | 27,050          |
| その他    | 1,001     | 0       | 1,001     | 0           | 1,001           |
| 資本的支出  | 4,379,984 | 277,349 | 4,657,333 | 1,932,329   | 2,725,004       |
| 建設改良費  | 3,989,720 | 277,349 | 4,267,069 | 1,782,930   | 2,484,138       |
| 企業債償還金 | 390,264   | 0       | 390,264   | 149,399     | 240,866         |
| 予備費    | 0         | 0       | 0         | 0           | 0               |

#### ③ 資産、企業債及び借入金の状況

(単位：千円)

| 区分  | 期首残高<br>(R5.4.1) | 期中         |            | 期末残高<br>(R5.9.30) |
|-----|------------------|------------|------------|-------------------|
|     |                  | 増          | 減          |                   |
| 資産  | 42,630,478       | 82,049,883 | 82,968,778 | 41,711,583        |
| 企業債 | 15,889,860       | 278,200    | 1,108,185  | 15,059,875        |



④ 令和4年度決算の状況

【患者数】

|     | 令和4年度    | 令和3年度    | 比率    |
|-----|----------|----------|-------|
| 患者数 |          |          |       |
| 入院  | 286,961人 | 273,113人 | 105.1 |
| 外来  | 434,434人 | 423,734人 | 102.5 |

【収益的収入及び支出】

(単位：千円)

| 区分    | 最終予算額      | 決算額        | 最終予算額に比べ<br>決算額の増減 |
|-------|------------|------------|--------------------|
| 事業収益  | 32,086,798 | 31,413,455 | △673,343           |
| 医業収益  | 27,294,588 | 26,678,768 | △615,820           |
| 医業外収益 | 4,717,009  | 4,659,233  | △57,776            |
| 特別利益  | 75,201     | 75,454     | 253                |

| 区分    | 最終予算額      | 決算額        | 翌年度繰越額 | 不用額       |
|-------|------------|------------|--------|-----------|
| 事業費用  | 31,904,953 | 30,854,744 | 0      | 1,050,209 |
| 医業費用  | 31,622,691 | 30,575,687 | 0      | 1,047,004 |
| 医業外費用 | 250,589    | 255,213    | 0      | △4,624    |
| 特別損失  | 31,173     | 23,844     | 0      | 7,329     |
| 予備費   | 500        | 0          | 0      | 500       |

【資本的収入及び支出】

(単位：千円)

| 区分       | 最終予算額     | 決算額       | 最終予算額に比べ<br>決算額の増減 |
|----------|-----------|-----------|--------------------|
| 資本的収入    | 2,152,900 | 1,412,210 | △1,011,690         |
| 企業債      | 1,565,000 | 576,700   | △988,300           |
| 補助金      | 296,412   | 275,889   | △20,523            |
| 出資金      | 290,487   | 288,621   | △1,866             |
| 固定資産売却代金 | 1         | 0         | △1                 |
| その他      | 1,000     | 0         | △1,000             |

| 区分     | 最終予算額     | 決算額       | 翌年度繰越額  | 不用額     |
|--------|-----------|-----------|---------|---------|
| 資本的支出  | 4,391,575 | 3,289,226 | 797,120 | 305,229 |
| 建設改良費  | 1,892,541 | 790,692   | 797,120 | 304,729 |
| 企業債償還金 | 2,498,534 | 2,498,534 | 0       | 0       |
| 予備費    | 500       | 0         | 0       | 500     |

(2) 電気事業

① 事業の概要

|      | 令和5年度上期<br>(R5.4.1~R5.9.30) | 令和4年度上期<br>(R4.4.1~R4.9.30) | 比率   |
|------|-----------------------------|-----------------------------|------|
| 電力量  | 174,341,160 kwh             | 284,587,209 kwh             | 61.3 |
| 料金収入 | 2,325,406 千円                | 2,469,750 千円                | 94.2 |

② 予算の執行状況 (令和5年9月30日現在)

【収益的収入及び支出】

(単位：千円)

| 科目    | 予算額       |         |           | 執行済額<br>(B) | 予算残額<br>(A)-(B) |
|-------|-----------|---------|-----------|-------------|-----------------|
|       | 当初        | 補正等     | 計(A)      |             |                 |
| 事業収益  | 5,303,713 | 0       | 5,303,713 | 2,586,744   | 2,716,969       |
| 営業収益  | 5,062,075 | 0       | 5,062,075 | 2,558,888   | 2,503,187       |
| 財務収益  | 3,012     | 0       | 3,012     | 945         | 2,067           |
| 営業外収益 | 238,606   | 0       | 238,606   | 26,911      | 211,695         |
| 特別利益  | 20        | 0       | 20        | 0           | 20              |
| 事業費用  | 5,169,073 | 152,700 | 5,321,773 | 730,790     | 4,590,983       |
| 営業費用  | 4,565,235 | 152,700 | 4,717,935 | 711,418     | 4,006,516       |
| 財務費用  | 13,488    | 0       | 13,488    | 6,965       | 6,523           |
| 営業外費用 | 128,445   | 0       | 128,445   | 12,407      | 116,038         |
| 特別損失  | 456,905   | 0       | 456,905   | 0           | 456,905         |
| 予備費   | 5,000     | 0       | 5,000     | 0           | 5,000           |

【資本的収入及び支出】

(単位：千円)

| 科目        | 予算額       |           |           | 執行済額<br>(B) | 予算残額<br>(A)-(B) |
|-----------|-----------|-----------|-----------|-------------|-----------------|
|           | 当初        | 補正等       | 計(A)      |             |                 |
| 資本的収入     | 3,116,020 | 0         | 3,116,020 | 45,000      | 3,071,020       |
| 企業債       | 3,026,000 | 0         | 3,026,000 | 0           | 3,026,000       |
| 投資・貸付金償還金 | 90,000    | 0         | 90,000    | 45,000      | 45,000          |
| その他       | 20        | 0         | 20        | 0           | 20              |
| 資本的支出     | 4,099,938 | 1,063,832 | 5,163,770 | 257,186     | 4,906,584       |
| 建設改良費     | 3,826,160 | 1,063,832 | 4,889,992 | 122,914     | 4,767,079       |
| 企業債償還金    | 269,768   | 0         | 269,768   | 134,273     | 135,495         |
| その他       | 4,010     | 0         | 4,010     | 0           | 4,010           |

③ 資産、企業債及び借入金の状況

(単位：千円)

| 区分    | 期首残高<br>(R5.4.1) | 期中         |            | 期末残高<br>(R5.9.30) |
|-------|------------------|------------|------------|-------------------|
|       |                  | 増          | 減          |                   |
| 資産    | 30,851,479       | 30,796,303 | 30,426,655 | 31,221,127        |
| 企業債   | 1,672,854        | 0          | 134,273    | 1,538,581         |
| 一時借入金 | 0                | 0          | 0          | 0                 |

④ 令和4年度決算の状況

【電力量及び料金収入】

|      | 令和4年度           | 令和3年度           | 比率    |
|------|-----------------|-----------------|-------|
| 電力量  | 488,171,603 kwh | 480,185,148 kwh | 101.7 |
| 料金収入 | 4,685,376 千円    | 5,050,955 千円    | 92.8  |

【収益的収入及び支出】

(単位：千円)

| 区 分   | 最終予算額     | 決算額       | 最終予算額に比べ<br>決算額の増減 |
|-------|-----------|-----------|--------------------|
| 事業収益  | 5,409,599 | 5,395,492 | △14,107            |
| 営業収益  | 5,221,125 | 5,196,623 | △24,502            |
| 財務収益  | 2,674     | 3,820     | 1,146              |
| 営業外収益 | 167,960   | 193,763   | 25,803             |
| 特別利益  | 17,840    | 1,286     | △16,554            |

| 区 分   | 最終予算額     | 決算額       | 翌年度繰越額 | 不用額     |
|-------|-----------|-----------|--------|---------|
| 事業費用  | 4,580,139 | 4,177,168 | 57,700 | 345,272 |
| 営業費用  | 4,224,336 | 3,846,096 | 57,700 | 320,541 |
| 財務費用  | 18,333    | 18,293    | 0      | 40      |
| 営業外費用 | 297,450   | 282,625   | 0      | 14,825  |
| 特別損失  | 35,020    | 30,155    | 0      | 4,865   |
| 予備費   | 5,000     | 0         | 0      | 5,000   |

【資本的収入及び支出】

(単位：千円)

| 区 分       | 最終予算額     | 決算額     | 最終予算額に比べ<br>決算額の増減 |
|-----------|-----------|---------|--------------------|
| 資本的収入     | 1,694,760 | 768,083 | △926,678           |
| 企業債       | 1,604,740 | 678,000 | △926,740           |
| 投資・貸付金償還金 | 90,000    | 90,000  | 0                  |
| その他       | 20        | 83      | 63                 |

| 区 分    | 最終予算額     | 決算額       | 翌年度繰越額    | 不用額     |
|--------|-----------|-----------|-----------|---------|
| 資本的支出  | 3,313,530 | 2,132,937 | 1,063,832 | 116,760 |
| 建設改良費  | 2,428,595 | 1,252,012 | 1,063,832 | 112,750 |
| 企業債償還金 | 264,925   | 264,925   | 0         | 0       |
| 他会計繰出金 | 616,000   | 616,000   | 0         | 0       |
| その他    | 4,010     | 0         | 0         | 4,010   |

(3) 水道事業

① 事業の概要

|      | 令和5年度上期<br>(R5. 4. 1~R5. 9. 30) | 令和4年度上期<br>(R4. 4. 1~R4. 9. 30) | 比率   |
|------|---------------------------------|---------------------------------|------|
| 給水量  | 16,199 千m <sup>3</sup>          | 16,397 千m <sup>3</sup>          | 98.8 |
| 料金収入 | 727,457 千円                      | 755,705 千円                      | 96.3 |

② 予算の執行状況 (令和5年9月30日現在)

【収益的収入及び支出】

(単位：千円)

| 科目    | 予算額       |         |           | 執行済額<br>(B) | 予算残額<br>(A)-(B) |
|-------|-----------|---------|-----------|-------------|-----------------|
|       | 当初        | 補正等     | 計(A)      |             |                 |
| 事業収益  | 1,743,546 | 0       | 1,743,546 | 813,281     | 930,265         |
| 営業収益  | 1,618,503 | 0       | 1,618,503 | 800,203     | 818,300         |
| 営業外収益 | 125,023   | 0       | 125,023   | 13,079      | 111,944         |
| 特別利益  | 20        | 0       | 20        | 0           | 20              |
| 事業費用  | 1,661,725 | 123,012 | 1,784,737 | 369,374     | 1,415,363       |
| 営業費用  | 1,590,236 | 123,012 | 1,713,248 | 354,392     | 1,358,856       |
| 営業外費用 | 70,969    | 0       | 70,969    | 14,982      | 55,987          |
| 特別損失  | 20        | 0       | 20        | 0           | 20              |
| 予備費   | 500       | 0       | 500       | 0           | 500             |

【資本的収入及び支出】

(単位：千円)

| 科目        | 予算額       |         |           | 執行済額<br>(B) | 予算残額<br>(A)-(B) |
|-----------|-----------|---------|-----------|-------------|-----------------|
|           | 当初        | 補正等     | 計(A)      |             |                 |
| 資本的収入     | 287,318   | 0       | 287,318   | 3,240       | 284,078         |
| 企業債       | 242,000   | 0       | 242,000   | 0           | 242,000         |
| 長期借入金     | 45,308    | 0       | 45,308    | 3,240       | 42,068          |
| 雑入        | 10        | 0       | 10        | 0           | 10              |
| 資本的支出     | 1,331,568 | 928,335 | 2,259,903 | 231,702     | 2,028,201       |
| 建設改良費     | 1,020,724 | 926,372 | 1,947,096 | 76,996      | 1,870,100       |
| 企業債償還金    | 310,844   | 0       | 310,844   | 154,706     | 156,138         |
| 他会計補助金返還金 | 0         | 1,963   | 1,963     | 0           | 1,963           |

③ 資産、企業債及び借入金の状況

(単位：千円)

| 区分     | 期首残高<br>(R5. 4. 1) | 期 中       |           | 期末残高<br>(R5. 9. 30) |
|--------|--------------------|-----------|-----------|---------------------|
|        |                    | 増         | 減         |                     |
| 資産     | 24,901,766         | 4,471,727 | 4,626,637 | 24,746,856          |
| 企業債    | 3,627,470          | 0         | 154,706   | 3,472,764           |
| 他会計借入金 | 1,224,407          | 3,240     | 0         | 1,227,647           |
| 一時借入金  | 0                  | 0         | 0         | 0                   |

④ 令和4年度決算の状況

【給水量及び料金収入】

|      | 令和4年度                  | 令和3年度                  | 比率   |
|------|------------------------|------------------------|------|
| 給水量  | 33,010 千m <sup>3</sup> | 33,313 千m <sup>3</sup> | 99.1 |
| 料金収入 | 1,406,027 千円           | 1,541,188 千円           | 91.2 |

【収益的収入及び支出】

(単位：千円)

| 区 分   | 最終予算額     | 決算額       | 最終予算額に比べ<br>決算額の増減 |
|-------|-----------|-----------|--------------------|
| 事業収益  | 1,746,657 | 1,655,812 | △90,845            |
| 営業収益  | 1,625,865 | 1,546,630 | △79,235            |
| 営業外収益 | 120,772   | 109,183   | △11,589            |
| 特別利益  | 20        | 0         | △20                |

| 区 分   | 最終予算額     | 決算額       | 翌年度繰越額  | 不用額     |
|-------|-----------|-----------|---------|---------|
| 事業費用  | 1,747,750 | 1,474,722 | 123,012 | 150,017 |
| 営業費用  | 1,676,791 | 1,421,883 | 123,012 | 131,897 |
| 営業外費用 | 70,439    | 52,839    | 0       | 17,600  |
| 特別損失  | 20        | 0         | 0       | 20      |
| 予備費   | 500       | 0         | 0       | 500     |

【資本的収入及び支出】

(単位：千円)

| 区 分   | 最終予算額   | 決算額     | 最終予算額に比べ<br>決算額の増減 |
|-------|---------|---------|--------------------|
| 資本的収入 | 609,239 | 478,607 | △130,632           |
| 企業債   | 565,000 | 436,000 | △129,000           |
| 長期借入金 | 44,229  | 42,607  | △1,622             |
| 雑入    | 10      | 0       | △10                |

| 区 分    | 最終予算額     | 決算額       | 翌年度繰越額  | 不用額     |
|--------|-----------|-----------|---------|---------|
| 資本的支出  | 2,403,702 | 1,190,340 | 926,372 | 286,989 |
| 建設改良費  | 2,074,296 | 860,936   | 926,372 | 286,987 |
| 企業債償還金 | 329,406   | 329,404   | 0       | 2       |

(4) 工業用水道事業

① 事業の概要

|            |      | 令和5年度上期<br>(R5. 4. 1~R5. 9. 30) | 令和4年度上期<br>(R4. 4. 1~R4. 9. 30) | 比率   |
|------------|------|---------------------------------|---------------------------------|------|
| 工業<br>用水道  | 給水量  | 33,813 千m <sup>3</sup>          | 34,113 千m <sup>3</sup>          | 99.1 |
|            | 料金収入 | 893,805 千円                      | 895,464 千円                      | 99.8 |
| ゴルフ<br>練習場 | 利用者数 | 27,013 人                        | 30,076 人                        | 89.8 |
|            | 料金収入 | 26,809 千円                       | 30,372 千円                       | 88.3 |
| 太陽光<br>発電  | 電気量  | 1,513,560kwh                    | 1,556,784kwh                    | 97.2 |
|            | 料金収入 | 60,542 千円                       | 62,271 千円                       | 97.2 |

② 予算の執行状況 (令和5年9月30日現在)

【収益的収入及び支出】

(単位：千円)

| 科目    | 予算額       |         |           | 執行済額<br>(B) | 予算残額<br>(A)-(B) |
|-------|-----------|---------|-----------|-------------|-----------------|
|       | 当初        | 補正等     | 計(A)      |             |                 |
| 事業収益  | 2,391,751 | 0       | 2,391,751 | 1,086,185   | 1,305,566       |
| 営業収益  | 2,127,368 | 0       | 2,127,368 | 1,079,272   | 1,048,096       |
| 営業外収益 | 264,363   | 0       | 264,363   | 6,913       | 257,450         |
| 特別利益  | 20        | 0       | 20        | 0           | 20              |
| 事業費用  | 2,036,026 | 103,374 | 2,139,400 | 509,999     | 1,629,401       |
| 営業費用  | 2,009,383 | 103,035 | 2,112,418 | 503,257     | 1,609,162       |
| 営業外費用 | 26,123    | 339     | 26,462    | 6,743       | 19,719          |
| 特別損失  | 20        | 0       | 20        | 0           | 20              |
| 予備費   | 500       | 0       | 500       | 0           | 500             |

【資本的収入及び支出】

(単位：千円)

| 科目        | 予算額       |           |           | 執行済額<br>(B) | 予算残額<br>(A)-(B) |
|-----------|-----------|-----------|-----------|-------------|-----------------|
|           | 当初        | 補正等       | 計(A)      |             |                 |
| 資本的収入     | 1,046,284 | 0         | 1,046,284 | 1,704,649   | △658,365        |
| 企業債       | 963,900   | 0         | 963,900   | 0           | 963,900         |
| 長期借入金     | 44,507    | 0         | 44,507    | 0           | 44,507          |
| 補助金       | 19,000    | 0         | 19,000    | 0           | 19,000          |
| 工事負担金     | 1,000     | 0         | 1,000     | 1,704,649   | △1,703,649      |
| 受託工事収入    | 17,877    | 0         | 17,877    | 0           | 17,877          |
| 資本的支出     | 2,493,661 | 2,184,116 | 4,677,777 | 1,478,829   | 3,198,948       |
| 建設改良費     | 2,217,218 | 2,174,010 | 4,391,228 | 1,339,682   | 3,051,546       |
| 企業債償還金    | 168,566   | 0         | 168,566   | 84,082      | 84,484          |
| 他会計借入金償還金 | 90,000    | 0         | 90,000    | 45,000      | 45,000          |
| 受託工事費     | 17,877    | 10,106    | 27,983    | 10,065      | 17,918          |

③ 資産、企業債及び借入金の状況

(単位：千円)

| 区 分    | 期首残高<br>(R5. 4. 1) | 期 中        |            | 期末残高<br>(R5. 9. 30) |
|--------|--------------------|------------|------------|---------------------|
|        |                    | 増          | 減          |                     |
| 資産     | 26,845,357         | 12,882,738 | 11,348,600 | 28,379,495          |
| 企業債    | 2,500,800          | 0          | 84,082     | 2,416,718           |
| 他会計借入金 | 5,587,017          | 0          | 45,000     | 5,542,017           |
| 一時借入金  | 0                  | 644,899    | 644,899    | 0                   |

④ 令和4年度決算の状況

【工業用水道及びゴルフ練習場、太陽光発電】

|            |      | 令和4年度                  | 令和3年度                  | 比率    |
|------------|------|------------------------|------------------------|-------|
| 工業<br>用水道  | 給水量  | 67,632 千m <sup>3</sup> | 68,871 千m <sup>3</sup> | 98.2  |
|            | 料金収入 | 1,778,015 千円           | 1,818,536 千円           | 97.8  |
| ゴルフ<br>練習場 | 利用者数 | 51,626 人               | 48,643 人               | 106.1 |
|            | 料金収入 | 51,016 千円              | 48,957 千円              | 104.2 |
| 太陽光<br>発電  | 電力量  | 2,393,520Kwh           | 2,327,664Kwh           | 102.8 |
|            | 料金収入 | 95,741 千円              | 93,107 千円              | 102.8 |

【収益的収入及び支出】

(単位：千円)

| 区 分   | 最終予算額     | 決算額       | 最終予算額に比べ<br>決算額の増減 |
|-------|-----------|-----------|--------------------|
| 事業収益  | 2,274,080 | 2,379,645 | 105,565            |
| 営業収益  | 2,089,493 | 2,117,249 | 27,756             |
| 営業外収益 | 184,567   | 256,146   | 71,579             |
| 特別利益  | 20        | 6,250     | 6,230              |

| 区 分   | 最終予算額     | 決算額       | 翌年度繰越額  | 不用額    |
|-------|-----------|-----------|---------|--------|
| 事業費用  | 1,732,799 | 1,591,907 | 103,374 | 37,518 |
| 営業費用  | 1,695,571 | 1,575,661 | 103,035 | 16,875 |
| 営業外費用 | 36,708    | 16,246    | 339     | 20,123 |
| 特別損失  | 20        | 0         | 0       | 20     |
| 予備費   | 500       | 0         | 0       | 500    |

【資本的収入及び支出】

(単位：千円)

| 区 分    | 最終予算額     | 決算額     | 最終予算額に比べ<br>決算額の増減 |
|--------|-----------|---------|--------------------|
| 資本的収入  | 1,582,463 | 343,584 | △1,238,879         |
| 企業債    | 466,800   | 228,000 | △238,800           |
| 長期借入金  | 31,643    | 31,643  | 0                  |
| 補助金    | 13,500    | 13,500  | 0                  |
| 受託工事収入 | 23,520    | 0       | △23,520            |
| 工事負担金  | 1,047,000 | 70,441  | △976,559           |

| 区 分       | 最終予算額     | 決算額       | 翌年度繰越額    | 不用額     |
|-----------|-----------|-----------|-----------|---------|
| 資本的支出     | 5,677,685 | 2,624,206 | 2,184,116 | 869,363 |
| 建設改良費     | 5,312,181 | 2,382,225 | 2,174,010 | 755,945 |
| 受託工事費     | 23,520    | 0         | 10,106    | 13,414  |
| 企業債償還金    | 151,984   | 151,981   | 0         | 3       |
| 他会計借入金償還金 | 190,000   | 90,000    | 0         | 100,000 |

(5) 地域開発事業

① 事業の概要

【駐車場事業】

|      | 令和5年度上期<br>(R5.4.1~R5.9.30) | 令和4年度上期<br>(R4.4.1~R4.9.30) | 比率    |
|------|-----------------------------|-----------------------------|-------|
| 利用台数 | 25,813台                     | 25,549台                     | 101.0 |
| 料金収入 | 36,150千円                    | 34,902千円                    | 103.6 |

② 予算の執行状況（令和5年9月30日現在）

【収益的収入及び支出】

(単位：千円)

| 科目    | 予算額    |     |        | 執行済額<br>(B) | 予算残額<br>(A)-(B) |
|-------|--------|-----|--------|-------------|-----------------|
|       | 当初     | 補正等 | 計(A)   |             |                 |
| 事業収益  | 65,448 | 0   | 65,448 | 39,728      | 25,720          |
| 営業収益  | 63,733 | 0   | 63,733 | 39,726      | 24,007          |
| 営業外収益 | 1,695  | 0   | 1,695  | 3           | 1,692           |
| 特別利益  | 20     | 0   | 20     | 0           | 20              |
| 事業費用  | 49,676 | 0   | 49,676 | 2,614       | 47,062          |
| 営業費用  | 44,058 | 0   | 44,058 | 2,589       | 41,469          |
| 営業外費用 | 5,098  | 0   | 5,098  | 26          | 5,072           |
| 特別損失  | 20     | 0   | 20     | 0           | 20              |
| 予備費   | 500    | 0   | 500    | 0           | 500             |

【資本的収入及び支出】

(単位：千円)

| 科目        | 予算額    |     |        | 執行済額<br>(B) | 予算残額<br>(A)-(B) |
|-----------|--------|-----|--------|-------------|-----------------|
|           | 当初     | 補正等 | 計(A)   |             |                 |
| 資本的収入     | 10     | 0   | 10     | 0           | 10              |
| 雑入        | 10     | 0   | 10     | 0           | 10              |
| 資本的支出     | 40,858 | 0   | 40,858 | 1,062       | 39,796          |
| 建設改良費     | 3,900  | 0   | 3,900  | 1,062       | 2,838           |
| 他会計借入金償還金 | 36,958 | 0   | 36,958 | 0           | 36,958          |

③ 資産、企業債及び借入金の状況

(単位：千円)

| 区分     | 期首残高<br>(R5.4.1) | 期中     |        | 期末残高<br>(R5.9.30) |
|--------|------------------|--------|--------|-------------------|
|        |                  | 増      | 減      |                   |
| 資産     | 95,377           | 58,954 | 43,085 | 120,074           |
| 他会計借入金 | 2,736,936        | 0      | 0      | 2,736,936         |



④ 令和4年度決算の状況

【利用台数及び料金収入】

|      | 令和4年度    | 令和3年度    | 比率   |
|------|----------|----------|------|
| 利用台数 | 52,116台  | 53,998台  | 96.5 |
| 料金収入 | 58,330千円 | 59,448千円 | 98.1 |

【収益的収入及び支出】

(単位：千円)

| 区 分   | 最終予算額  | 決算額    | 最終予算額に比べ<br>決算額の増減 |
|-------|--------|--------|--------------------|
| 事業収益  | 68,202 | 65,604 | △2,598             |
| 営業収益  | 66,596 | 64,163 | △2,433             |
| 営業外収益 | 1,586  | 1,441  | △145               |
| 特別利益  | 20     | 0      | △20                |

| 区 分   | 最終予算額  | 決算額    | 翌年度繰越額 | 不用額   |
|-------|--------|--------|--------|-------|
| 事業費用  | 48,223 | 40,718 | 0      | 7,505 |
| 営業費用  | 41,974 | 35,115 | 0      | 6,859 |
| 営業外費用 | 5,729  | 5,603  | 0      | 126   |
| 特別損失  | 20     | 0      | 0      | 20    |
| 予備費   | 500    | 0      | 0      | 500   |

【資本的収入及び支出】

(単位：千円)

| 区 分   | 最終予算額 | 決算額 | 最終予算額に比べ<br>決算額の増減 |
|-------|-------|-----|--------------------|
| 資本的収入 | 10    | 0   | △10                |
| 雑入    | 10    | 0   | △10                |

| 区 分       | 最終予算額  | 決算額    | 翌年度繰越額 | 不用額 |
|-----------|--------|--------|--------|-----|
| 資本的支出     | 44,663 | 44,663 | 0      | 0   |
| 他会計借入金償還金 | 44,663 | 44,663 | 0      | 0   |

(6) 流域下水道事業

① 事業の概要

|       | 令和5年度上期<br>(R5. 4. 1~R5. 9. 30) | 令和4年度上期<br>(R4. 4. 1~R4. 9. 30) | 比率   |
|-------|---------------------------------|---------------------------------|------|
| 流入水量  | 23,141 千m <sup>3</sup>          | 23,537 千m <sup>3</sup>          | 98.3 |
| 負担金収入 | 1,316,153 千円                    | 1,318,162 千円                    | 99.8 |

② 予算の執行状況 (令和5年9月30日現在)

【収益的収入及び支出】

(単位：千円)

| 科目    | 予算額       |         |           | 執行済額<br>(B) | 予算残額<br>(A)-(B) |
|-------|-----------|---------|-----------|-------------|-----------------|
|       | 当初        | 補正等     | 計(A)      |             |                 |
| 事業収益  | 7,822,776 | 0       | 7,822,776 | 825,825     | 6,996,951       |
| 営業収益  | 3,094,584 | 0       | 3,094,584 | 764,065     | 2,330,519       |
| 営業外収益 | 4,728,172 | 0       | 4,728,172 | 61,761      | 4,666,411       |
| 特別利益  | 20        | 0       | 20        | 0           | 20              |
| 事業費用  | 7,631,455 | 686,860 | 8,318,315 | 1,646,116   | 6,672,199       |
| 営業費用  | 7,399,049 | 686,860 | 8,085,909 | 1,567,192   | 6,518,717       |
| 営業外費用 | 231,886   | 0       | 231,886   | 78,924      | 152,962         |
| 特別損失  | 20        | 0       | 20        | 0           | 20              |
| 予備費   | 500       | 0       | 500       | 0           | 500             |

【資本的収入及び支出】

(単位：千円)

| 科目     | 予算額       |           |           | 執行済額<br>(B) | 予算残額<br>(A)-(B) |
|--------|-----------|-----------|-----------|-------------|-----------------|
|        | 当初        | 補正等       | 計(A)      |             |                 |
| 資本的収入  | 2,432,955 | 0         | 2,432,955 | 720,723     | 1,712,232       |
| 企業債    | 379,200   | 0         | 379,200   | 179,900     | 199,300         |
| 補助金    | 1,734,455 | 0         | 1,734,455 | 470,713     | 1,263,742       |
| 建設負担金  | 318,688   | 0         | 318,688   | 70,110      | 248,578         |
| 受託工事収入 | 612       | 0         | 612       | 0           | 612             |
| 資本的支出  | 2,677,739 | 1,217,995 | 3,895,734 | 756,565     | 3,139,170       |
| 建設改良費  | 1,625,783 | 1,216,645 | 2,842,428 | 232,488     | 2,609,941       |
| 受託工事費  | 612       | 1,350     | 1,962     | 0           | 1,962           |
| 企業債償還金 | 1,051,344 | 0         | 1,051,344 | 524,077     | 527,267         |

③ 資産、企業債及び借入金の状況

(単位：千円)

| 区分     | 期首残高<br>(R5. 4. 1) | 期中        |           | 期末残高<br>(R5. 9. 30) |
|--------|--------------------|-----------|-----------|---------------------|
|        |                    | 増         | 減         |                     |
| 資産     | 99,822,435         | 4,099,604 | 6,037,198 | 97,884,841          |
| 企業債    | 12,412,301         | 179,900   | 524,077   | 12,068,124          |
| 他会計借入金 | 0                  | 0         | 0         | 0                   |
| 一時借入金  | 0                  | 0         | 0         | 0                   |

④ 令和4年度決算の状況

【流入水量及び維持管理負担金収入】

|       | 令和4年度                  | 令和3年度                  | 比率    |
|-------|------------------------|------------------------|-------|
| 流入水量  | 46,864 千m <sup>3</sup> | 47,182 千m <sup>3</sup> | 99.3  |
| 負担金収入 | 2,595,575 千円           | 2,506,742 千円           | 103.5 |

【収益的収入及び支出】

(単位：千円)

| 区 分   | 最終予算額     | 決算額       | 最終予算額に比べ<br>決算額の増減 |
|-------|-----------|-----------|--------------------|
| 事業収益  | 7,949,600 | 7,723,329 | △226,271           |
| 営業収益  | 3,289,702 | 3,020,025 | △269,677           |
| 営業外収益 | 4,659,878 | 4,703,304 | 43,426             |
| 特別利益  | 20        | 0         | △20                |

| 区 分   | 最終予算額     | 決算額       | 翌年度繰越額  | 不用額     |
|-------|-----------|-----------|---------|---------|
| 事業費用  | 8,423,408 | 7,505,989 | 686,860 | 230,559 |
| 営業費用  | 8,182,165 | 7,311,389 | 686,860 | 183,916 |
| 営業外費用 | 240,723   | 194,600   | 0       | 46,123  |
| 特別損失  | 20        | 0         | 0       | 20      |
| 予備費   | 500       | 0         | 0       | 500     |

【資本的収入及び支出】

(単位：千円)

| 区 分    | 最終予算額     | 決算額       | 最終予算額に比べ<br>決算額の増減 |
|--------|-----------|-----------|--------------------|
| 資本的収入  | 3,649,796 | 2,424,188 | △1,225,608         |
| 企業債    | 631,600   | 264,400   | △367,200           |
| 補助金    | 2,441,930 | 1,925,103 | △516,827           |
| 負担金    | 570,797   | 233,576   | △337,221           |
| 受託工事収入 | 5,468     | 1,109     | △4,359             |

| 区 分    | 最終予算額     | 決算額       | 翌年度繰越額    | 不用額    |
|--------|-----------|-----------|-----------|--------|
| 資本的支出  | 4,282,491 | 2,983,324 | 1,217,995 | 81,172 |
| 建設改良費  | 3,235,915 | 1,938,752 | 1,216,645 | 80,517 |
| 受託事業費  | 5,468     | 3,465     | 1,350     | 653    |
| 企業債償還金 | 1,041,108 | 1,041,106 | 0         | 2      |

## Ⅷ 令和3年度富山県の財務諸表

本県では、資産の状況や資産形成の財源である負債、正味財産の状況等を明らかにするため、平成13年3月に総務省において公表した「地方公共団体の総合的な財政分析に関する調査研究会報告書」に基づき、「普通会計バランスシート」及び「行政コスト計算書」を作成、公表してきており、平成20年度決算からは、平成18年8月に総務省において示された「地方公共団体における行政改革の更なる推進のための指針」に基づき、「新地方公会計制度実務研究会報告書」で示された作成手法のうち、「総務省方式改訂モデル」により、財務4表（貸借対照表、行政コスト計算書、純資産変動計算書、資金収支計算書）を作成、公表してきました。

平成28年度決算からは、平成27年1月に総務省から要請があった「統一的な基準」に基づき財務諸表等を作成しています。

※本冊子には本県財務諸表のメインである一般会計等の財務諸表のみ添付しています。

その他の財務諸表等は、富山県ホームページを参照してください。

<https://www.pref.toyama.jp/>

### ＜作成書類＞

- 貸借対照表 保有する資産の状況や資産形成の財源である負債等のストック状況について示しています。発生主義等の観点を取り入れ、計上方法を見直しています。
- 行政コスト計算書 一会計年度における行政サービスのコスト（人的サービスや給付サービスなどの資産形成につながらないもの）とその対価としての使用料等の収入を示しています。
- 純資産変動計算書 貸借対照表の「純資産の部」（資産－負債）が1年間でどのように増減したかを示しています。
- 資金収支計算書 一会計年度において、各種事業を実施するために出入りした資金（現金）の流れを示しています。

### ＜対象範囲＞

- 一般会計等（一般会計及び以下の特別会計）
  - ・物品調達等管理特別会計 ・公債管理特別会計 ・収入証紙特別会計
  - ・母子父子寡婦福祉資金特別会計 ・中小企業活性化資金特別会計
  - ・就農支援資金特別会計 ・沿岸漁業改善資金特別会計 ・林業振興・有峰森林特別会計
  - ・奨学資金特別会計 ・公共用地先行取得事業特別会計
  - ・「元富山県営水力電気並鉄道事業」資金特別会計
- 全体  
上記一般会計等に加え、公営企業会計（6会計）、その他特別会計（3会計）
- 連結  
上記一般会計等・全体に加え、富山県が出資する法人のうち、公立大学法人富山県立大学、富山県道路公社、富山県の出資比率が2分の1以上の法人、富山県の出資比率が4分の1以上で「富山県知事の調査等の対象となる法人を定める条例」に定める法人を対象

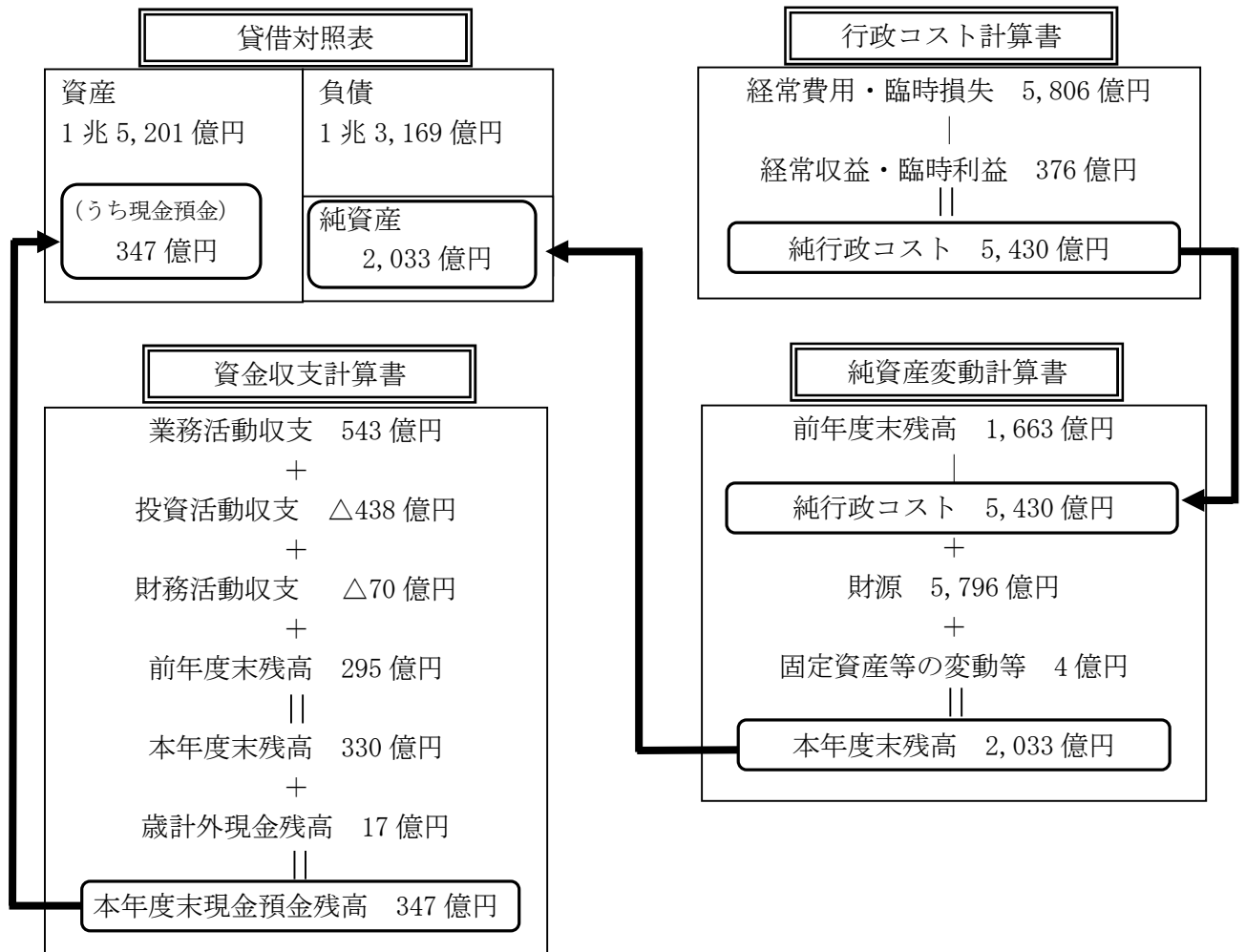
＜基準日＞

令和4年3月31日（令和3年度末）

＜統一的な基準による財務書類＞

複式簿記・発生主義会計を採用し、一般会計等の歳入歳出データから複式仕訳を作成することにより、現金取引のみならず、すべてのフロー情報及びストック情報を網羅的かつ誘導的に記録・表示

＜財務4表の相関関係＞



※金額は令和3年度の一般会計等の決算額

## 一般会計等貸借対照表

(令和4年3月31日現在)

(単位:百万円)

| 科目            | 金額          | 科目             | 金額          |
|---------------|-------------|----------------|-------------|
| <b>【資産の部】</b> |             | <b>【負債の部】</b>  |             |
| 固定資産          | 1,472,863   | 固定負債           | 1,149,683   |
| 有形固定資産        | 1,298,727   | 地方債            | 1,039,945   |
| 事業用資産         | 264,823     | 長期未払金          | -           |
| 土地            | 122,686     | 退職手当引当金        | 99,949      |
| 立木竹           | 4,283       | 損失補償等引当金       | 9,789       |
| 建物            | 360,506     | その他            | -           |
| 建物減価償却累計額     | △ 229,276   | 流動負債           | 167,197     |
| 工作物           | 13,122      | 1年内償還予定地方債     | 156,758     |
| 工作物減価償却累計額    | △ 8,316     | 未払金            | 12          |
| 船舶            | 1,384       | 未払費用           | -           |
| 船舶減価償却累計額     | △ 1,384     | 前受金            | -           |
| 浮標等           | -           | 前受収益           | -           |
| 浮標等減価償却累計額    | -           | 賞与等引当金         | 8,687       |
| 航空機           | 615         | 預り金            | 1,740       |
| 航空機減価償却累計額    | △ 615       | その他            | -           |
| その他           | -           | 負債合計           | 1,316,881   |
| その他減価償却累計額    | -           | <b>【純資産の部】</b> | -           |
| 建設仮勘定         | 1,818       | 固定資産等形成分       | 1,484,665   |
| インフラ資産        | 1,015,577   | 余剰分(不足分)       | △ 1,281,425 |
| 土地            | 376,693     |                |             |
| 建物            | 565         |                |             |
| 建物減価償却累計額     | △ 356       |                |             |
| 工作物           | 2,063,758   |                |             |
| 工作物減価償却累計額    | △ 1,457,567 |                |             |
| その他           | 7           |                |             |
| その他減価償却累計額    | △ 3         |                |             |
| 建設仮勘定         | 32,481      |                |             |
| 物品            | 30,461      |                |             |
| 物品減価償却累計額     | △ 12,134    |                |             |
| 無形固定資産        | 3,798       |                |             |
| ソフトウェア        | 797         |                |             |
| その他           | 3,001       |                |             |
| 投資その他の資産      | 170,338     |                |             |
| 投資及び出資金       | 41,684      |                |             |
| 有価証券          | 8,666       |                |             |
| 出資金           | 33,018      |                |             |
| その他           | -           |                |             |
| 投資損失引当金       | △ 91        |                |             |
| 長期延滞債権        | 2,380       |                |             |
| 長期貸付金         | 37,059      |                |             |
| 基金            | 89,181      |                |             |
| 減債基金          | 50,559      |                |             |
| その他           | 38,623      |                |             |
| その他           | 399         |                |             |
| 徴収不能引当金       | △ 274       |                |             |
| 流動資産          | 47,258      |                |             |
| 現金預金          | 34,659      |                |             |
| 未収金           | 874         |                |             |
| 短期貸付金         | 3,412       |                |             |
| 基金            | 8,390       |                |             |
| 財政調整基金        | 3,266       |                |             |
| 減債基金          | 5,124       |                |             |
| 棚卸資産          | -           |                |             |
| その他           | -           |                |             |
| 徴収不能引当金       | △ 77        | 純資産合計          | 203,241     |
| 資産合計          | 1,520,121   | 負債及び純資産合計      | 1,520,121   |

# 一般会計等行政コスト計算書

自 令和3年4月1日  
至 令和4年3月31日

(単位:百万円)

| 科目          | 金額      |
|-------------|---------|
| 経常費用        | 578,319 |
| 業務費用        | 309,823 |
| 人件費         | 134,312 |
| 職員給与費       | 113,814 |
| 賞与等引当金繰入額   | 8,687   |
| 退職手当引当金繰入額  | 8,191   |
| その他         | 3,619   |
| 物件費等        | 124,977 |
| 物件費         | 43,717  |
| 維持補修費       | 44,413  |
| 減価償却費       | 36,847  |
| その他         | -       |
| その他の業務費用    | 50,534  |
| 支払利息        | 4,886   |
| 徴収不能引当金繰入額  | -       |
| その他         | 45,648  |
| 移転費用        | 268,495 |
| 補助金等        | 161,496 |
| 社会保障給付      | 6,968   |
| 他会計への繰出金    | 98,500  |
| その他         | 1,531   |
| 経常収益        | 37,227  |
| 使用料及び手数料    | 9,427   |
| その他         | 27,800  |
| 純経常行政コスト    | 541,091 |
| 臨時損失        | 2,267   |
| 災害復旧事業費     | 1,170   |
| 資産除売却損      | 1,005   |
| 投資損失引当金繰入額  | 91      |
| 損失補償等引当金繰入額 | -       |
| その他         | -       |
| 臨時利益        | 371     |
| 資産売却益       | 277     |
| その他         | 94      |
| 純行政コスト      | 542,987 |

## 一般会計等純資産変動計算書

自 令和3年4月1日  
至 令和4年3月31日

(単位: 百万円)

| 科目             | 合計        | 固定資産<br>等形成分 | 余剰分<br>(不足分) |
|----------------|-----------|--------------|--------------|
| 前年度末純資産残高      | 166,292   | 1,462,030    | △ 1,295,739  |
| 純行政コスト(△)      | △ 542,987 |              | △ 542,987    |
| 財源             | 579,581   |              | 579,581      |
| 税収等            | 475,033   |              | 475,033      |
| 国県等補助金         | 104,548   |              | 104,548      |
| 本年度差額          | 36,594    |              | 36,594       |
| 固定資産等の変動(内部変動) |           | 22,280       | △ 22,280     |
| 有形固定資産等の増加     |           | 43,376       | △ 43,376     |
| 有形固定資産等の減少     |           | △ 38,995     | 38,995       |
| 貸付金・基金等の増加     |           | 89,656       | △ 89,656     |
| 貸付金・基金等の減少     |           | △ 71,757     | 71,757       |
| 資産評価差額         | 355       | 355          |              |
| 無償所管換等         | -         | -            |              |
| その他            | -         | -            |              |
| 本年度純資産変動額      | 36,949    | 22,635       | 14,314       |
| 本年度末純資産残高      | 203,241   | 1,484,665    | △ 1,281,425  |



## 一般会計等資金収支計算書

自 令和3年4月1日  
至 令和4年3月31日

(単位:百万円)

| 科目              | 金額              |
|-----------------|-----------------|
| <b>【業務活動収支】</b> |                 |
| 業務支出            | 534,632         |
| 業務費用支出          | 266,137         |
| 人件費支出           | 127,769         |
| 物件費等支出          | 87,843          |
| 支払利息支出          | 4,886           |
| その他の支出          | 45,639          |
| 移転費用支出          | 268,495         |
| 補助金等支出          | 161,496         |
| 社会保障給付支出        | 6,968           |
| 他会計への繰出支出       | 98,500          |
| その他の支出          | 1,531           |
| 業務収入            | 589,913         |
| 税収等収入           | 474,188         |
| 国県等補助金収入        | 82,188          |
| 使用料及び手数料収入      | 9,427           |
| その他の収入          | 24,109          |
| 臨時支出            | 1,170           |
| 災害復旧事業費支出       | 1,170           |
| その他の支出          | -               |
| 臨時収入            | 91              |
| <b>業務活動収支</b>   | <b>54,202</b>   |
| <b>【投資活動収支】</b> |                 |
| 投資活動支出          | 141,006         |
| 公共施設等整備費支出      | 43,376          |
| 基金積立金支出         | 28,704          |
| 投資及び出資金支出       | 325             |
| 貸付金支出           | 68,601          |
| その他の支出          | -               |
| 投資活動収入          | 97,277          |
| 国県等補助金収入        | 22,269          |
| 基金取崩収入          | 6,006           |
| 貸付金元金回収収入       | 68,680          |
| 資産売却収入          | 322             |
| その他の収入          | -               |
| <b>投資活動収支</b>   | <b>△ 43,729</b> |
| <b>【財務活動収支】</b> |                 |
| 財務活動支出          | 140,136         |
| 地方債償還支出         | 140,016         |
| その他の支出          | 120             |
| 財務活動収入          | 133,130         |
| 地方債発行収入         | 132,823         |
| その他の収入          | 307             |
| <b>財務活動収支</b>   | <b>△ 7,006</b>  |
| <b>本年度資金収支額</b> | <b>3,466</b>    |
| 前年度末資金残高        | 29,453          |
| <b>本年度末資金残高</b> | <b>32,920</b>   |
| 前年度末歳計外現金残高     | 1,231           |
| 本年度歳計外現金増減額     | 509             |
| 本年度末歳計外現金残高     | 1,740           |
| 本年度末現金預金残高      | 34,659          |