

肝炎ウイルスは  
あなたをだまします。

自覚症状がないまま、  
とつぜん肝がんを引き起こす。  
それがB型肝炎ウイルスの怖さです。



B型肝炎のこと、なんでもご相談ください。

症状がないのに  
どうして検査を受けるの？

検査や治療の助成を  
受けられるの？

子どものワクチンは  
した方がいいの？

エコー検査で  
何がわかるの？

生活で気を  
つけることは？

健康診断の肝臓の数値が  
正常でも、詳しく検査した方が  
いいってホントですか？



富山県の肝臓相談窓口(富山県肝疾患診療連携拠点病院)にお電話を

076-424-1531

富山県立中央病院  
月曜日～金曜日(祝祭日を除く)  
(代) 10:00～16:00

0763-32-3320

市立砺波総合病院  
月曜日～金曜日(祝祭日を除く)  
(代) 10:00～16:00

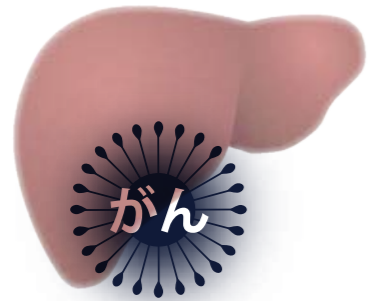
厚生部健康課がん対策推進班 TEL 076-444-3224



富山県の肝臓相談窓口にお電話を!



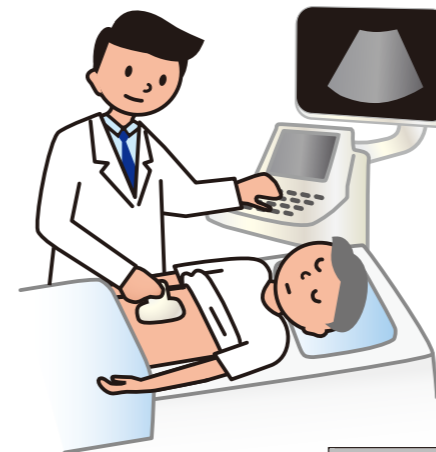
**肝機能の数値が正常でも、  
突然がんになることがあります。**



「自覚症状がないから大丈夫」「肝機能の数値も正常だし」と言っている方が、知らないうちに肝がんになっていることがあります。B型肝炎ウイルスはあなたの体内で眠っているわけではありません。感染から長い年月がたって突然がんを引き起こす、油断のならないウイルスです。ひとたびがんができれば、急速に成長するので、半年ごとにエコー検査で肝臓を診ることを強くおすすめします。



**医療機関※で、  
肝臓を詳しく診ることができます。**



肝臓の検査は専門性が高いので、肝臓に詳しい医師(肝臓専門医)に診てもらいましょう。医療機関に「B型肝炎ウイルスの精密検査を受けたい」とお伝えの上、検査の予約をしてください。検査は20分ほどで終わります。

※肝臓専門医がいる医療機関については  
富山県ホームページをご覧ください。

キーワード検索

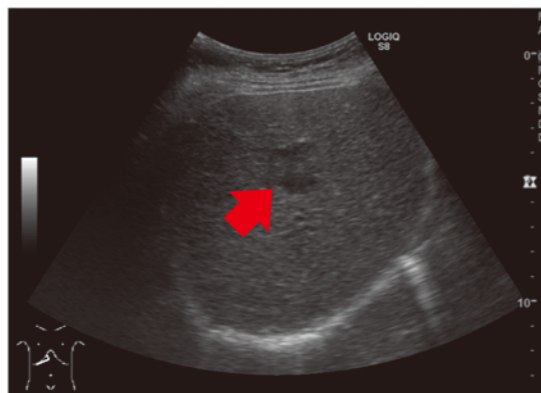
富山県肝疾患診療連携拠点病院・専門病院等

検索

# 半年に一度 のエコー検査が、命を守ります。



**肝臓の内側を診れば、  
肝がんの早期発見につながります。**



エコー検査は肝臓の状態を超音波で見る検査です。肝臓の中にがんができていを見つけることができます。肝がんの初期は自覚症状がなく、肝機能の数値に異常が出にくいので、エコー検査が早期発見の鍵になります。



**今なら、  
治療に助成制度が利用できます。**



## 治療費用

助成制度を利用すれば、治療費のほとんどをまかなえます。

〔自己負担額：10,000円または20,000円\* × 治療期間(月)〕  
※世帯全員の市町村民税(所得割)課税年額によります

治療費助成を受けるためには、医師の診断書が必要です。  
まずは精密検査を受けましょう。