

# 富山県の障害者の現状について

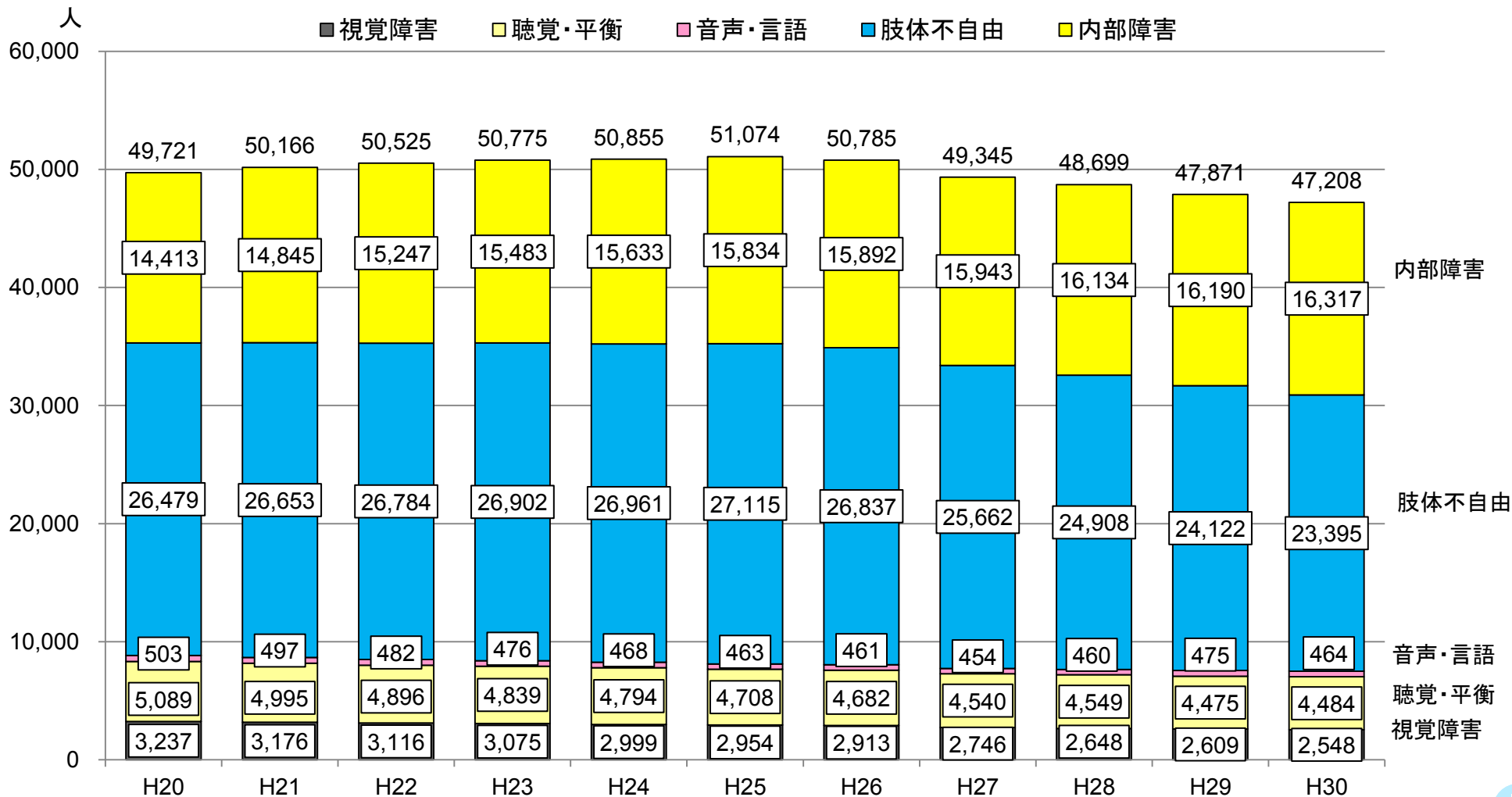
(R1.7月)

# 身体障害者の状況

～身体障害者手帳の保持者数の推移～

各年度3月31日現在

○肢体不自由+内部障害=84% ○重度・中度が88%を占める ○65歳以上が78%を占める

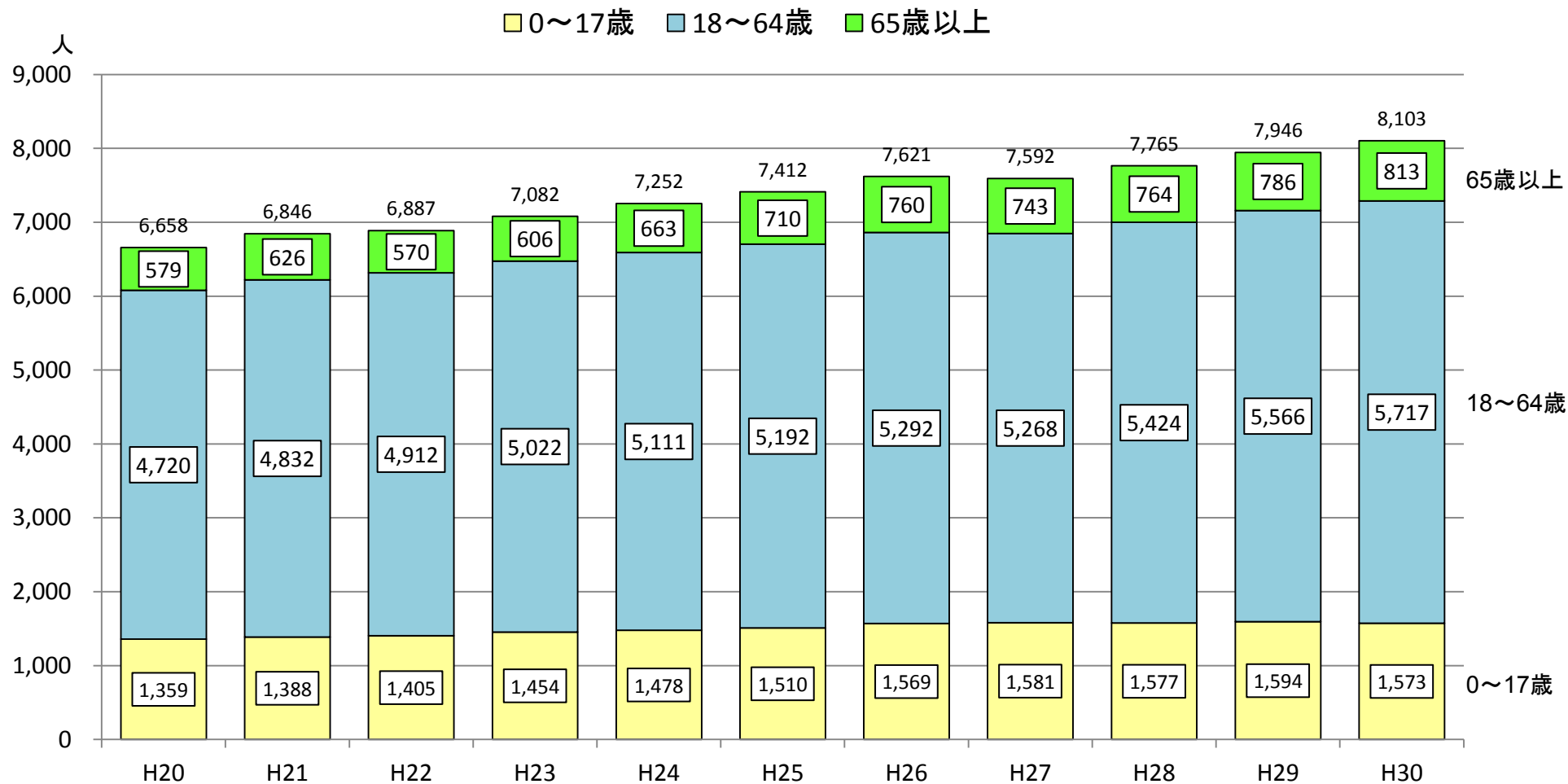


# 知的障害者の状況

～療育手帳の保持者数の推移～

各年度3月31日現在

○H20年度から1,445人の増 ○中度・軽度で63%を占める ○65歳以上は10%程度

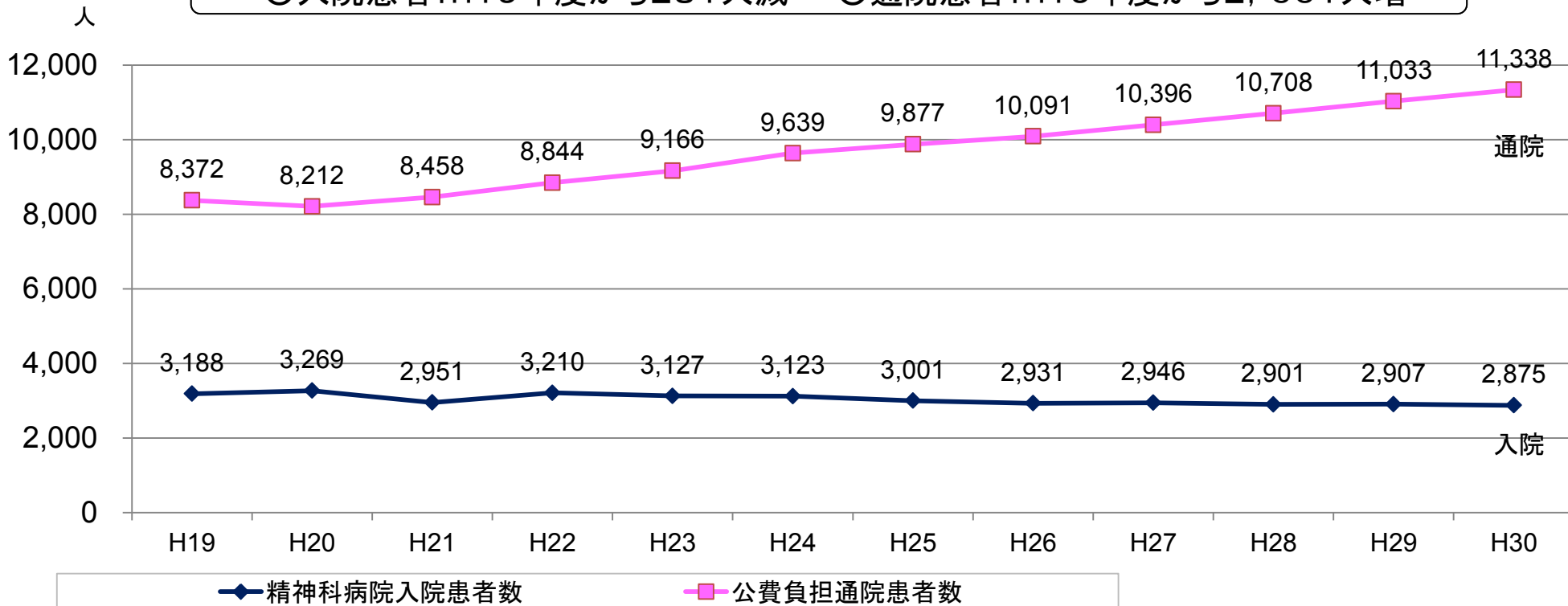


# 精神障害者の状況

～精神科病院入院患者数・公費負担通院患者数の推移～

各年度6月30日現在

○入院患者：H19年度から281人減 ○通院患者：H19年度から2,661人増



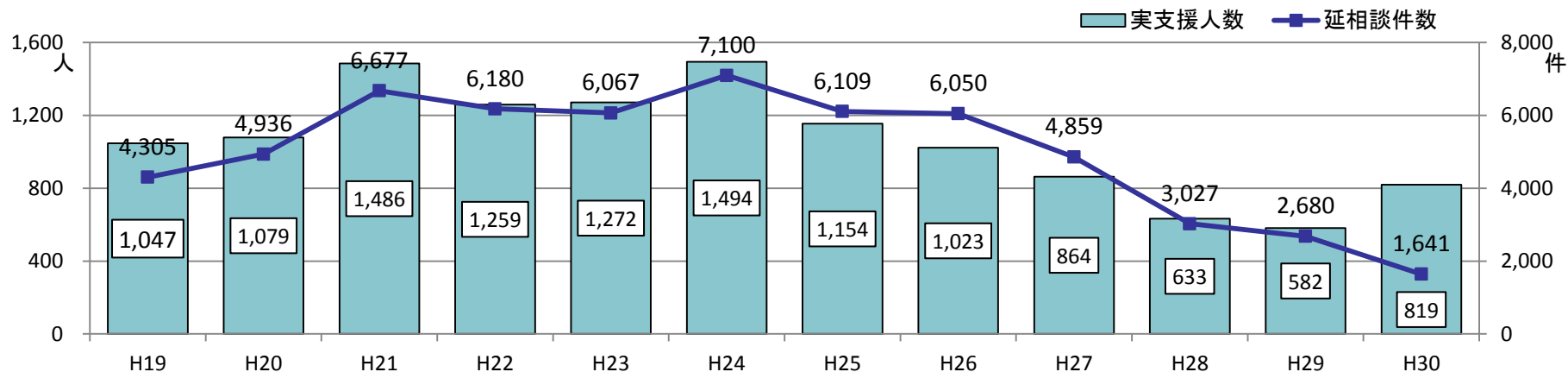
精神障害者保健福祉手帳所持者数の推移(各年度3月31日現在)

単位：人

区分	H20	H21	H22	H23	H24	H25	H26	H27	H28	H29	H30
1級	366	386	394	443	434	447	457	469	473	483	506
2級	2,163	2,422	2,717	3,028	3,215	3,407	3,635	3,889	3,995	4,172	4,472
3級	573	623	672	750	879	1,034	1,200	1,307	1,440	1,631	1,785
計	3,102	3,431	3,783	4,221	4,528	4,888	5,292	5,665	5,908	6,286	6,763

# 発達障害児(者)の状況

○富山県発達障害者支援センターにおける相談件数の推移(各年度3月31日現在)

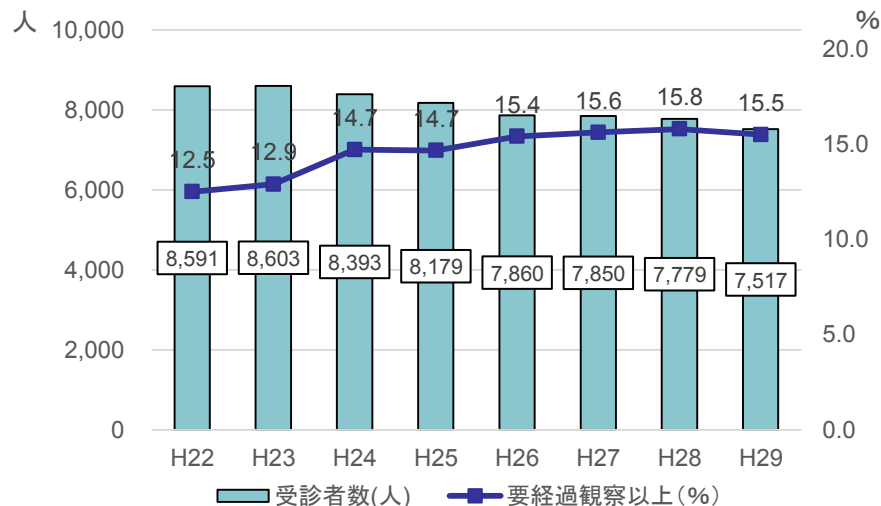
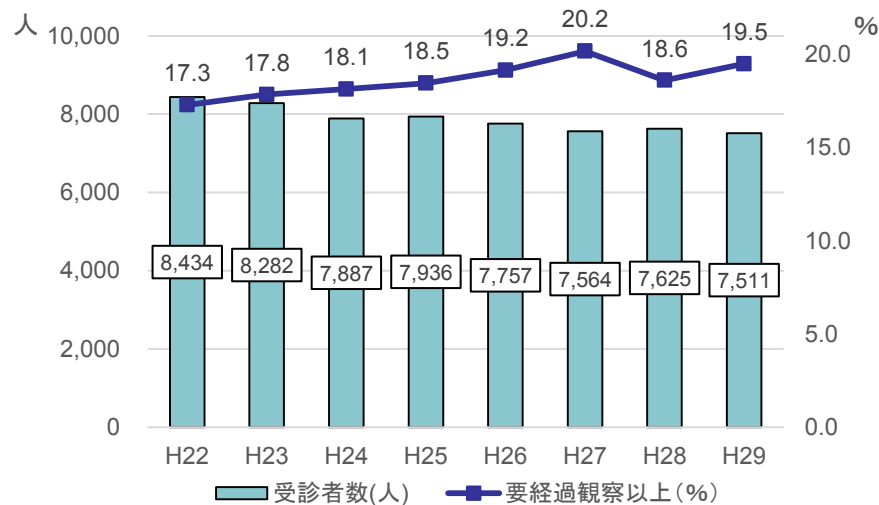


○健診における精神面要観察※児の割合の推移 (富山県「母子保健の現況」より)

※「要経過観察」等の結果の内訳は、気になる項目(言語、行動、生活習慣、運動、社会性等)であり、また、発達には個人差があることから、直ちに発達障害児とされるものではない。

1歳6か月児

3歳児

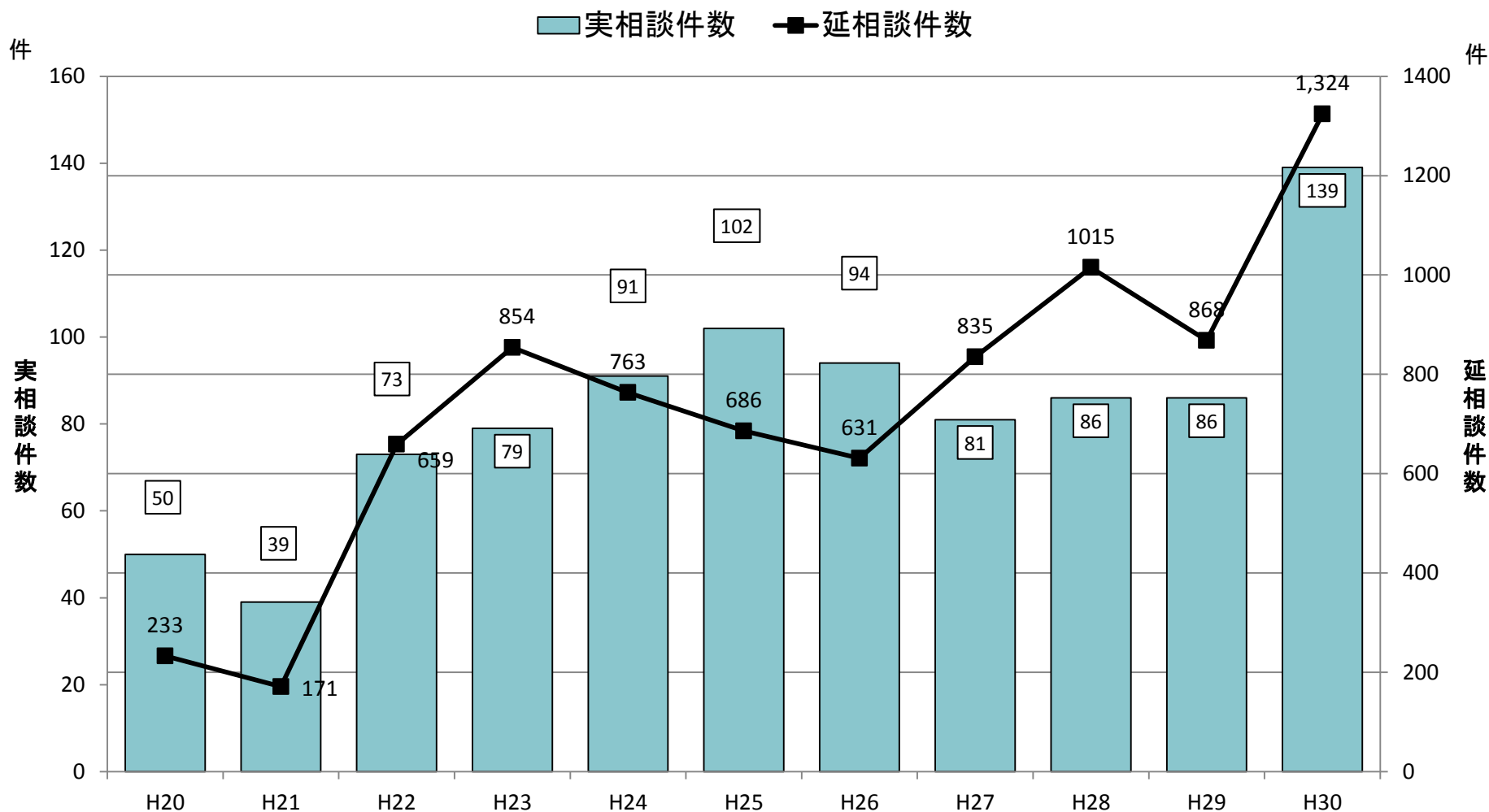


# 高次脳機能障害者の状況

～高次脳機能障害支援センターにおける相談件数の推移～

各年度3月31日現在

○実相談者数はH20年度から89人の増 ○延相談件数はH20年度から1,091件の増



# 難病患者の状況

～特定医療費受給者証の交付件数の推移～

各年度3月31日現在

○特定医療費受給者証の交付件数は、H20年度から1,774人の増

