

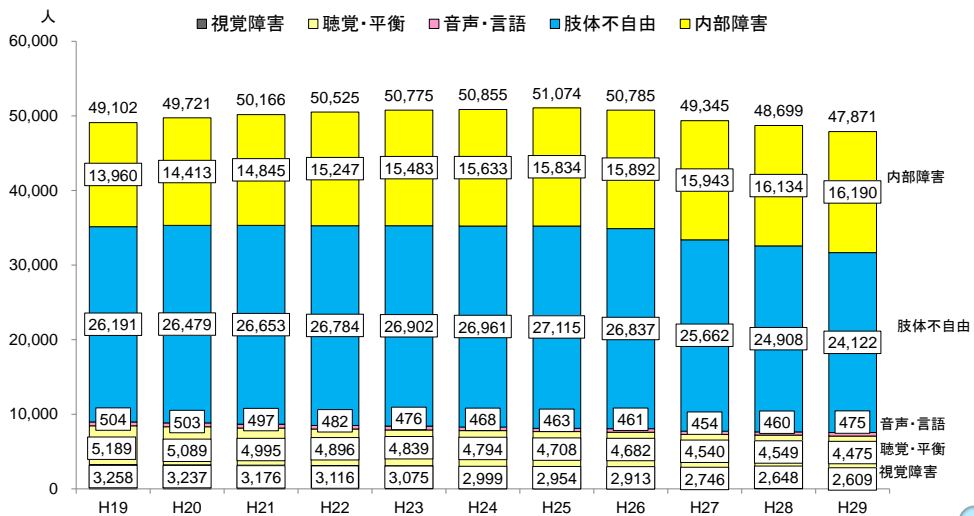
# 富山県の障害者の現状について

## 身体障害者の状況

～身体障害者手帳の保持者数の推移～

各年度3月31日現在

○肢体不自由+内部障害=84% ○重度・中度が88%を占める ○65歳以上が78%を占める

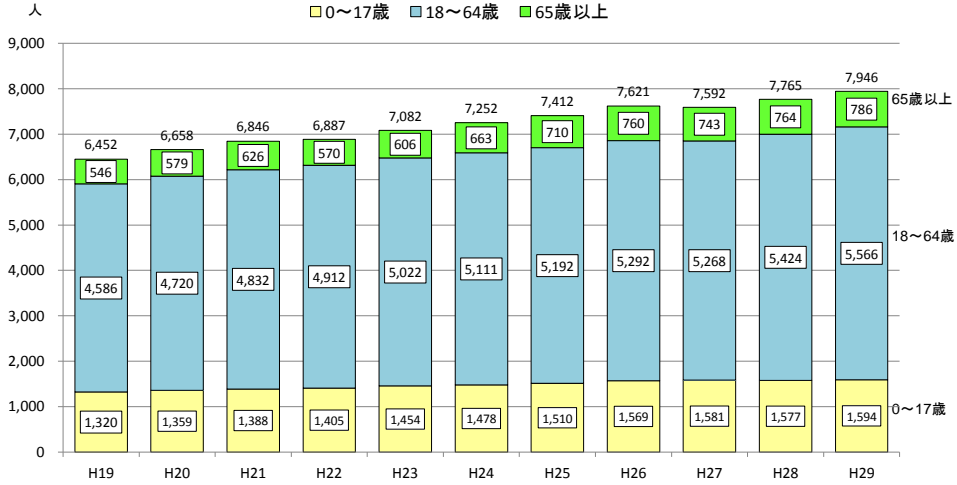


# 知的障害者の状況

～療育手帳の保有者数の推移～

各年度3月31日現在

○H19年度から1,494人の増 ○中度・軽度で63%を占める ○65歳以上は10%程度



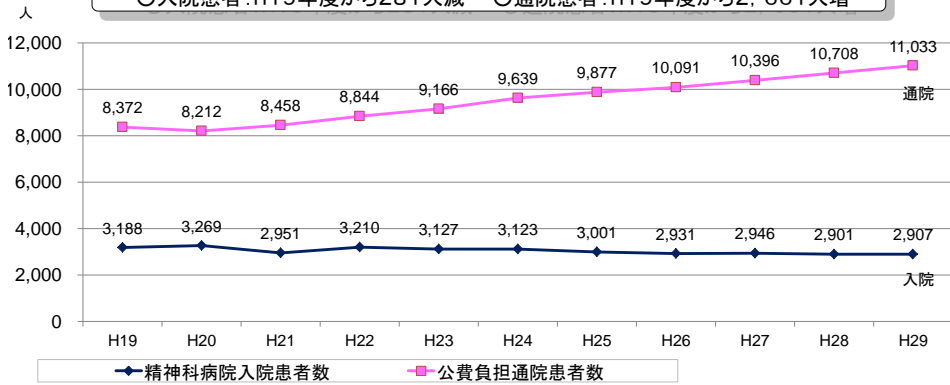
2

# 精神障害者の状況

～精神科病院入院患者数・公費負担通院患者数の推移～

各年度6月30日現在

○入院患者:H19年度から281人減 ○通院患者:H19年度から2,661人増



精神障害者保健福祉手帳所持者数の推移(各年度3月31日現在)

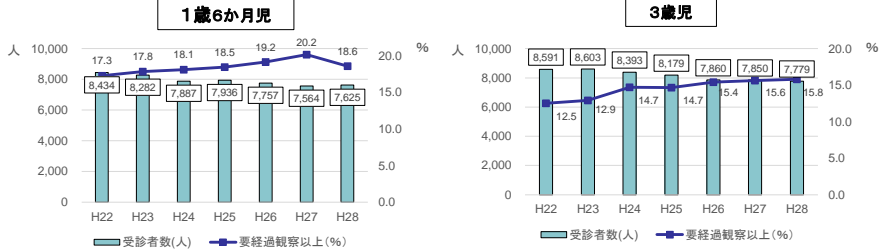
区分	H19	H20	H21	H22	H23	H24	H25	H26	H27	H28	H29
1級	359	366	386	394	443	434	447	457	469	473	482
2級	1,834	2,163	2,422	2,717	3,028	3,215	3,407	3,635	3,889	3,995	4,180
3級	528	573	623	672	750	879	1,034	1,200	1,307	1,440	1,598
計	2,721	3,102	3,431	3,783	4,221	4,528	4,888	5,292	5,665	5,908	6,260

3

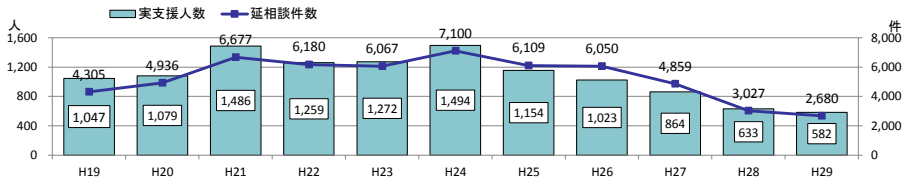
# 発達障害児(者)の状況

健診における精神面要観察児の割合…1歳6か月健診で18.6%、3歳時健診で15.8%

○1歳6か月児及び3歳児健診における精神面要観察児等の推移(富山県「母子保健の現況」より)



○富山県発達障害者支援センターにおける相談件数の推移(各年度3月31日現在)



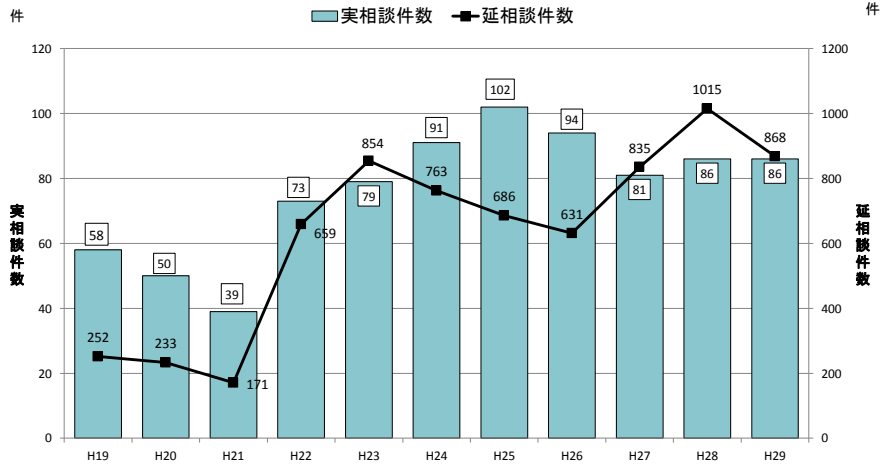
4

# 高次脳機能障害者の状況

～高次脳機能障害支援センターにおける相談件数の推移～

各年度3月31日現在

○実相談者数はH19年度から28人の増 ○延相談件数はH19年度から616件の増



5

# 難病患者の状況

～特定医療費受給者証の交付件数の推移～

各年度3月31日現在

○特定医療費受給者証の交付件数は、H19年度から2,122人の増

