

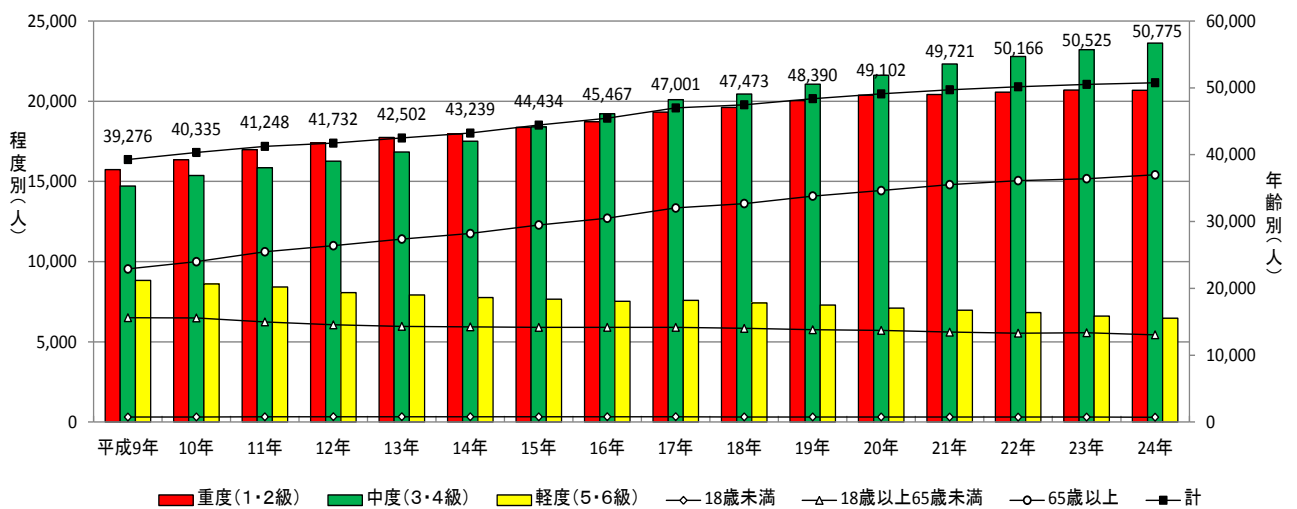
身体障害者における状況

身体障害者手帳を所持している人は、平成24年3月31日現在、50,775人となっており、平成9年から14年間で、11,499人(29.3%)増加しています。

障害の程度別では、重度、中度、軽度の人の占める割合がそれぞれ平成9年の40.1%、37.5%、22.5%に対し、平成23年には40.7%、46.5%、12.8%となっております。

また、年齢階層別では、65歳以上の人の占める割合が平成9年の58.3%に対し、平成23年には72.8%となっております。平成9年からの14年間では14,078人(61.5%)増加しております。

身体障害者手帳所持者数の推移



身体障害者手帳所持者数の推移

(単位:人)

区分	平成9年	10年	11年	12年	13年	14年	15年	16年	17年	18年	19年	20年	21年	22年	23年	24年	
程度別	重度(1・2級)	15,734	16,358	16,978	17,398	17,736	17,966	18,376	18,715	19,318	19,610	20,041	20,375	20,419	20,561	20,704	20,681
	中度(3・4級)	14,719	15,369	15,848	16,261	16,839	17,514	18,393	19,221	20,102	20,443	21,060	21,624	22,326	22,786	23,210	23,620
	軽度(5・6級)	8,823	8,608	8,422	8,073	7,927	7,759	7,665	7,531	7,581	7,420	7,289	7,103	6,976	6,819	6,611	6,474
年齢別	18歳未満	750	765	784	801	800	794	781	797	800	769	764	761	752	740	745	730
	18歳以上65歳未満	15,618	15,578	14,985	14,542	14,318	14,245	14,163	14,173	14,170	14,011	13,812	13,713	13,451	13,298	13,365	13,059
	65歳以上	22,908	23,992	25,479	26,389	27,384	28,200	29,490	30,497	32,031	32,693	33,814	34,628	35,518	36,128	36,415	36,986
計	39,276	40,335	41,248	41,732	42,502	43,239	44,434	45,467	47,001	47,473	48,390	49,102	49,721	50,166	50,525	50,775	

(各年3月31日現在)

障害別・等級別の状況

(単位:人)

区分	1級	2級	3級	4級	5級	6級	計
視覚障害	1,028	825	256	256	392	318	3,075
聴覚障害	281	1,029	573	814	7	2,064	4,768
平衡機能障害	1	7	34	0	29	0	71
音声・言語・そしゃく機能障害	9	20	248	199	0	0	476
肢体不自由	4,640	5,496	5,568	7,534	2,439	1,225	26,902
内部障害	7,067	278	5,040	3,098	0	0	15,483
計	13,026	7,655	11,719	11,901	2,867	3,607	50,775

(平成24年3月31日現在)

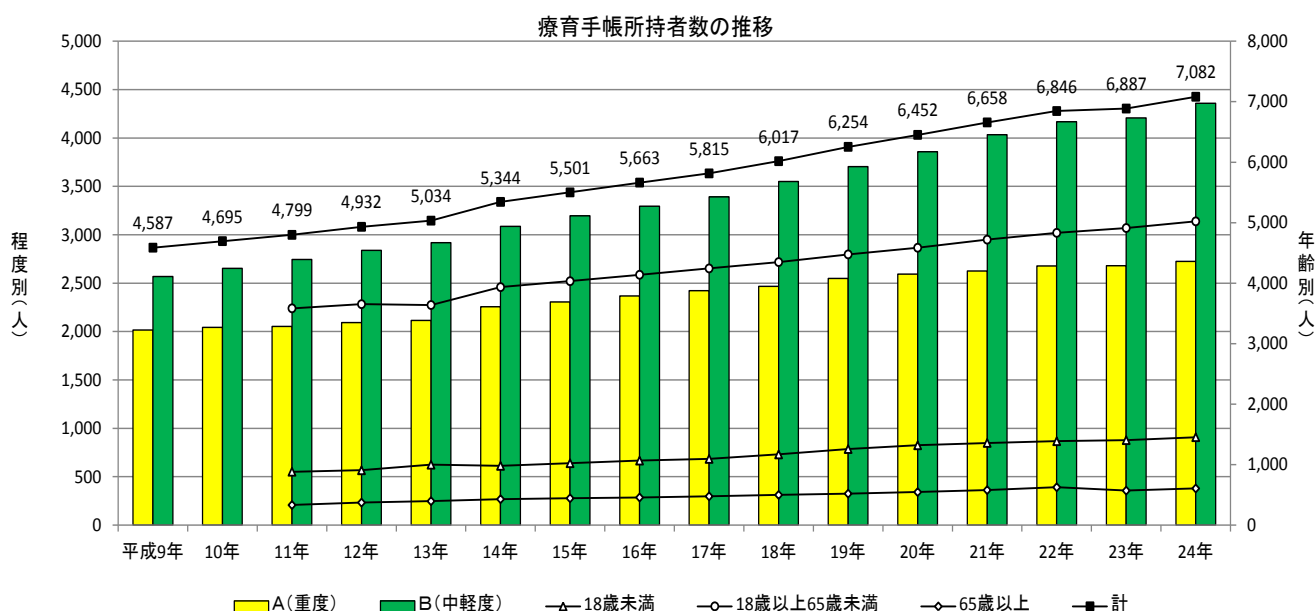
知的障害者における状況

療育手帳を所持している人は、平成24年3月31日現在、7,082人となっており、平成9年からの14年間で、2,495人（54.4%）増加しております。

障害の程度別では、重度、中軽度の人のおける割合がそれぞれ平成9年の44.0%、56.0%に対し、平成24年は38.5%、61.5%となっております。

また、年齢階層別では、65歳以上の人の占める割合は8.6%となっております。

なお、知的障害者実態調査（療育手帳を所持していない人を含む5年毎の調査）によれば、知的障害者の総数は、平成22年7月1日現在、6,885人となっており、また、居所の状況は、自宅（施設・作業所の通所を含む）が4,555人（66.2%）で最も多く、次いで入所施設が1,625人（23.6%）、精神科病院入院が251人（3.6%）などとなっております。



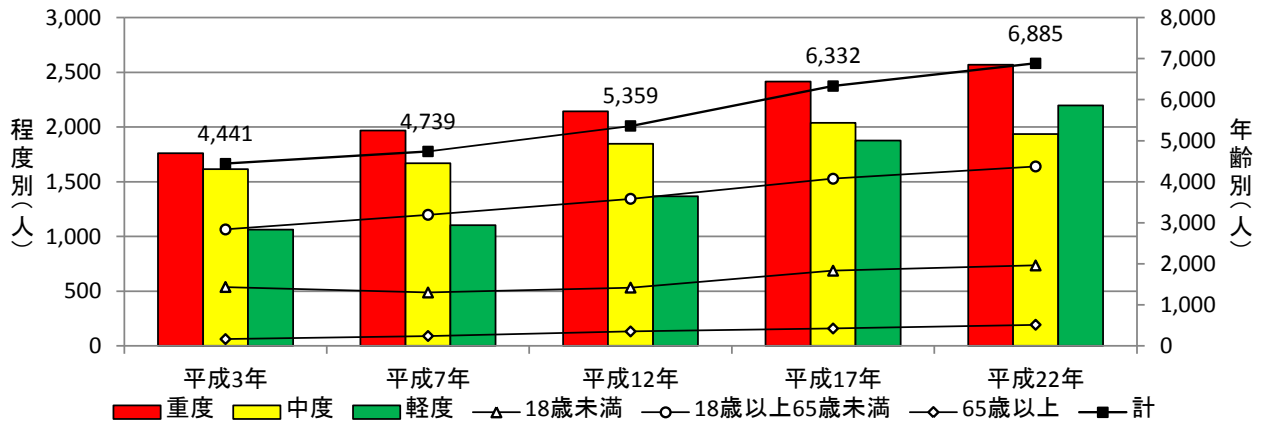
療育手帳所持者数の推移

(単位:人)

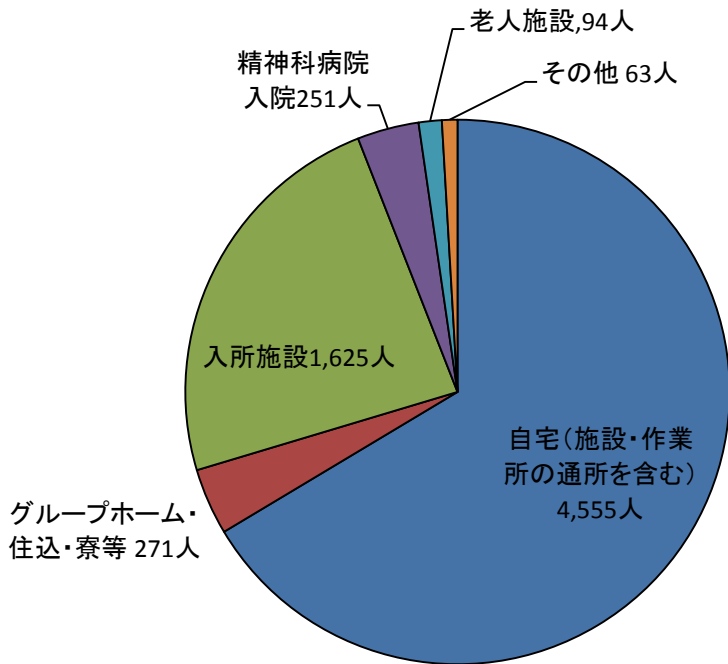
区分		平成9年	10年	11年	12年	13年	14年	15年	16年	17年	18年	19年	20年	21年	22年	23年	24年
程度別	A(重度)	2,017	2,042	2,054	2,093	2,115	2,256	2,306	2,368	2,423	2,466	2,550	2,593	2,625	2,679	2,680	2,724
	B(中軽度)	2,570	2,653	2,745	2,839	2,919	3,088	3,195	3,295	3,392	3,551	3,704	3,859	4,033	4,167	4,207	4,358
年齢別	18歳未満	890	875	883	907	999	980	1,024	1,067	1,095	1,169	1,258	1,320	1,359	1,388	1,405	1,454
	18歳以上65歳未満	3,697	3,820	3,584	3,653	3,639	3,935	4,033	4,139	4,244	4,349	4,476	4,586	4,720	4,832	4,912	5,022
	65歳以上			332	372	396	429	444	457	476	499	520	546	579	626	570	606
計		4,587	4,695	4,799	4,932	5,034	5,344	5,501	5,663	5,815	6,017	6,254	6,452	6,658	6,846	6,887	7,082

(各年3月31日現在)

知的障害者総数の推移(知的障害者実態調査)



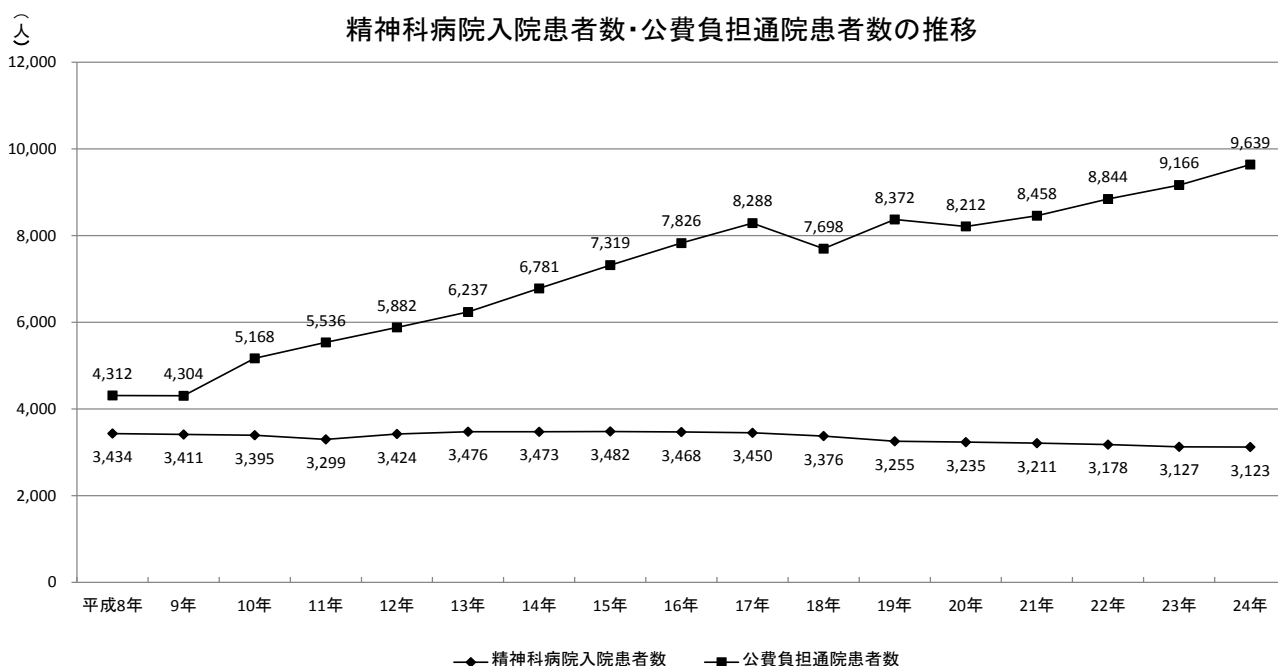
居住の状況(平成22年知的障害者実態調査)



精神障害者における状況

精神障害者、医療機関の利用状況からみると、平成24年6月30日現在、入院患者数が、3,123人、医療費を公費で負担している通院患者数が9,639人となっています。

入院患者数は、平成8年の3,434人から平成24年の3,123人と減少であるのに対し、公費負担通院患者数は4,312人から9,639人と大きく増加しています。



精神科病院入院患者数・公費負担通院患者数の推移

(単位:人)

区分	平成8年	9年	10年	11年	12年	13年	14年	15年	16年	17年	18年	19年	20年	21年	22年	23年	24年
精神科病院入院患者数	3,434	3,411	3,395	3,299	3,424	3,476	3,473	3,482	3,468	3,450	3,376	3,255	3,235	3,211	3,178	3,127	3,123
公費負担通院患者数	4,312	4,304	5,168	5,536	5,882	6,237	6,781	7,319	7,826	8,288	7,698	8,372	8,212	8,458	8,844	9,166	9,639

(各年度6月30日現在)

精神障害者保健福祉手帳所持者数の推移

(単位:人)

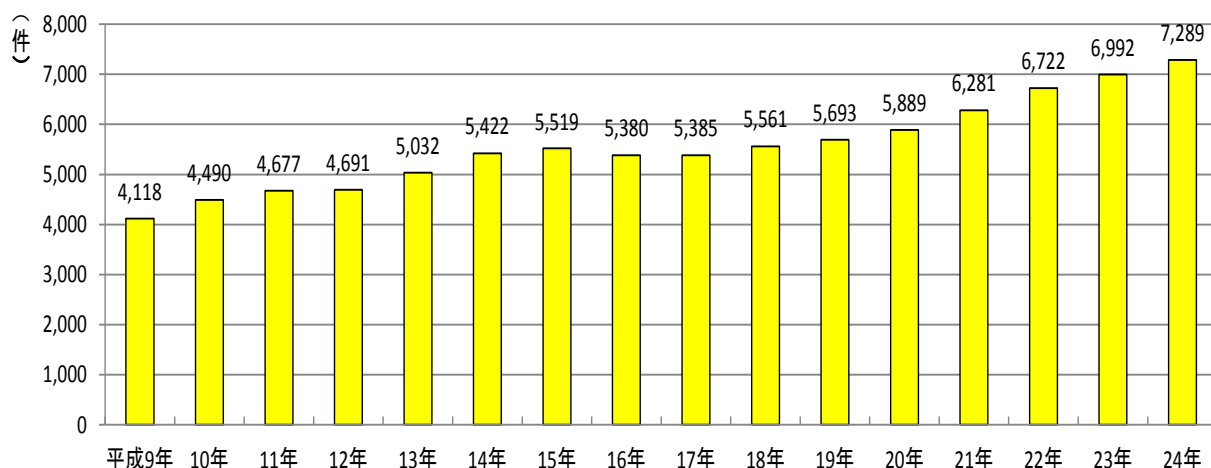
区分	平成9年	10年	11年	12年	13年	14年	15年	16年	17年	18年	19年	20年	21年	22年	23年	24年
1級	213	244	281	290	294	312	335	376	400	390	397	359	366	386	394	443
2級	307	374	463	582	736	834	999	1,158	1,302	1,559	1,645	1,834	2,163	2,422	2,717	3,028
3級	125	153	186	217	225	249	317	381	451	516	519	528	573	623	672	750
計	645	771	930	1,089	1,255	1,395	1,651	1,915	2,153	2,465	2,561	2,721	3,102	3,431	3,783	4,221

(各年3月31日現在)

難病患者における状況

原因が不明で、治療方法が未確立であり、かつ後遺症を残すおそれが少なくない、いわゆる難病患者のうち、治療が極めて困難であり、かつ、その医療費も高額である特定疾患に罹患した患者に対し、医療費の公費助成を行っています。特定疾患医療受給者証を交付している件数は、平成25年3月31日現在、7,289件となっています。

特定疾患医療受給者証交付件数の推移



特定疾患病名一覧及び受給者証交付件数

疾病番号	疾患名	交付件数	疾病番号	疾患名	交付件数
01	ベーチェット病	154	30	広範脊柱管狭窄症	35
02	多発性硬化症	171	31	原発性胆汁性肝硬変	359
03	重症筋無力症	184	32	重症急性膵炎	18
04	全身性エリテマトーデス	522	33	特発性大腿骨頭壊死症	70
05	スモン	14	34	混合性結合組織病	91
06	再生不良性貧血	90	35	原発性免疫不全症候群	16
07	サルコイドーシス	200	36	特発性間質性肺炎	51
08	筋萎縮性側索硬化症	94	37	網膜色素変性症	216
09	強皮症・皮膚筋炎及び多発性筋炎	451	38	プリオン病	5
10	特発性血小板減少性紫斑病	173	39	原発性肺高血圧症	22
11	結節性動脈周囲炎	88	40	神経線維腫症	28
12	潰瘍性大腸炎	1,038	41	亜急性硬化性全脳炎	0
13	大動脈炎症候群	49	42	バッド・キアリ(Budd-Chiari)症候	2
14	ビュルガー病	63	43	特発性慢性肺血栓塞栓症(肺高血圧型)	19
15	天疱瘡	55	44	ライゾーム病(ファブリー病含)	3
16	脊髄小脳変性症	281	45	副腎白質ジストロフィー	2
17	クローン病	353	46	家族性高コレステロール血症(ホモ接合体)	0
18	難治性の肝炎のうち劇症肝炎	1	47	脊髄性筋萎縮症	3
19	悪性関節リウマチ	57	48	球脊髄性筋萎縮症	17
20	パーキンソン病関連疾患	1,070	49	慢性炎症性脱髄性多発神経炎	29
21	アミロイドーシス	19	50	肥大型心筋症	17
22	後縦靭帯骨化症	377	51	拘束型心筋症	1
23	ハンチントン病	12	52	ミトコンドリア病	18
24	モヤモヤ病(ウイルス動脈輪閉塞症)	130	53	リンパ脈管筋腫症(LAM)	2
25	ウェゲナー肉芽腫症	13	54	重症多形滲出性紅斑(急性期)	0
26	特発性拡張型(うっ血型)心筋症	221	55	黄色靭帯骨化症	54
27	多系統萎縮症	169	56	間脳下垂体機能障害	140
28	表皮水疱症(接合部型及び栄養障害型)	7			
29	膿疱性乾癬	15		計	7,289

(平成25年3月31日現在)