

2. 調査結果

2-5.現在の日々の生活における実感

日々の生活における実感

- 「周りに力になってくれる方がいると感じている」「楽しいなどポジティブな気持ちを感じることが多い」「住まいは快適で安全・安心」に対する「はい」が上位3位であった。
- 「夢や目標に向かってチャレンジしている」「経済的なゆとりがあると感じている」が16.7%、16.4%と下位2位であった。

■ 日々の生活における実感

(%)

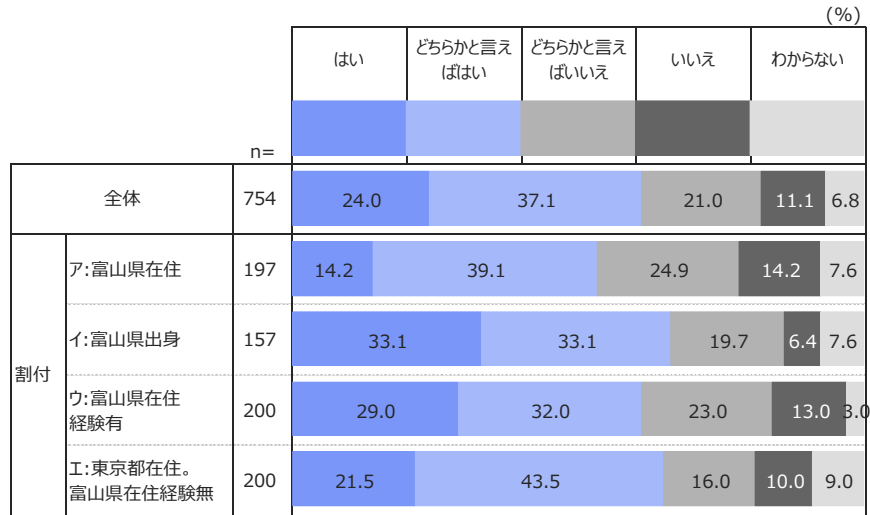
		n=	はい	どちらかと言えば はい	どちらかと言えば いいえ	いいえ	わからない	
Q12_1	普段、楽しい、嬉しいなどポジティブな気持ちを感じる事が多くある	754	24.0	37.1	21.0	11.1	6.8	
Q12_2	心身の健康状態が良好であると感じる	754	18.7	38.5	25.1	12.2	5.6	
Q12_3	自分のしたいことをする、または欲しい物が買える経済的なゆとりがあると感じている	754	16.4	36.3	26.0	14.7	6.5	
Q12_4	住まいは快適で、安全・安心であると感じている	754	23.3	40.7	19.6	10.3	6.0	
Q12_5	自分を受け入れてくれて、心から安らげる居場所があると感じている	754	21.9	41.1	21.9	8.8	6.4	
Q12_6	あなたが困った時や苦しい時、周りに力になってくれる方はいると感じている	754	24.5	37.8	22.8	8.9	6.0	
Q12_7	色々な人との交流の場・機会があると感じている	754	17.9	33.6	26.8	14.3	7.4	
Q12_8	自分らしく、ありのままにいられていると感じている	754	21.8	38.7	23.3	9.5	6.6	
Q12_9	仕事や学び、地域活動、趣味など、現在自分が行っていることにやりがいを持っている	754	18.6	38.2	22.9	13.3	7.0	
Q12_10	夢や目標に向かって、チャレンジや努力をしている	754	16.7	32.4	28.6	15.3	7.0	
Q12_11	総合的に、生活が整っていると感じている	754	18.8	37.8	24.9	11.7	6.8	

Q12 あなたは以下のことについてどの程度あてはまりますか。あてはまるものを1つずつお選びください。

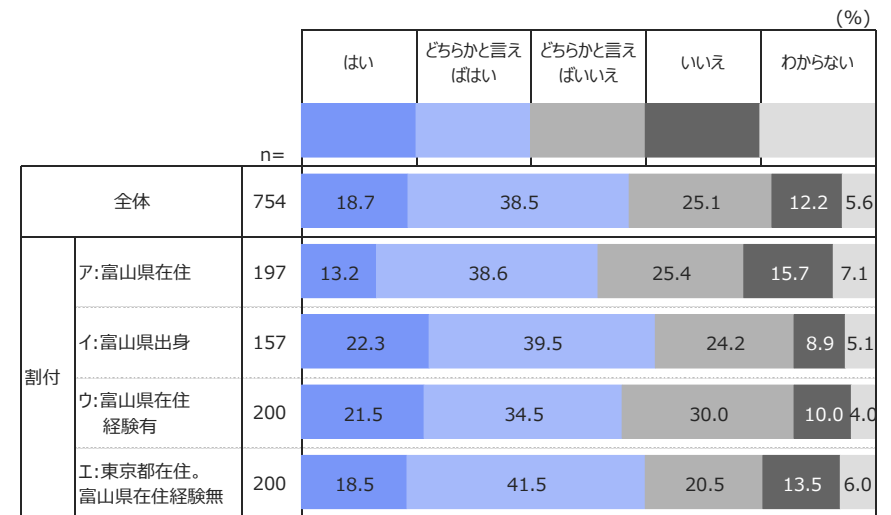
日々の生活における実感 ポジティブな気持ち／心身が健康

- 「楽しいなどポジティブな気持ちを感じることが多い」については居住地・出身による大きな違いはみられなかった。
- 「心身が健康である」についても同様であった。

■ 普段、楽しい、嬉しいなどポジティブな気持ちを感じる事が多くある



■ 心身の健康状態が良好であると感じる



Q12_1 あなたは以下のことについてどの程度あてはまりますか。あてはまるものを1つずつお選びください。／普段、楽しい、嬉しいなどポジティブな気持ちを感じる事が多くある (SA)

Q12_2 あなたは以下のことについてどの程度あてはまりますか。あてはまるものを1つずつお選びください。／心身の健康状態が良好であると感じる (SA)

日々の生活における実感 ポジティブな気持ち／心身が健康

- 富山県在住の男性30-39歳、女性18-39歳の「ポジティブな気持ちを感じることもある」に対する「はい」が全体より低い傾向がみられた。富山県出身の女性30-39歳、富山県在住経験有の男性18-39歳のそれは全体より高い傾向がみられた。
- 富山県在住の女性30-39歳の「心身の健康状態が良好」に対する「はい」が全体より低い傾向がみられた。

■ 普段、楽しい、嬉しいなどポジティブな気持ちを感じる事が多くある

■ 心身の健康状態が良好であると感じる

		n=	はい	はい どちら かと言 えば	い ち え ら か と 言 え ば	い い え	わ か ら な い
全体		754	24.0	37.1	21.0	11.1	6.8
割付 詳細	ア-1:富山県在住・男性・18-29歳	47	17.0	27.7	34.0	12.8	8.5
	ア-2:富山県在住・男性・30-39歳	50	12.0	38.0	22.0	16.0	12.0
	ア-3:富山県在住・女性・18-29歳	50	14.0	48.0	18.0	10.0	10.0
	ア-4:富山県在住・女性・30-39歳	50	14.0	42.0	26.0	18.0	-
	イ-1:富山県出身・男性・18-29歳	17	17.6	41.2	11.8	23.5	5.9
	イ-2:富山県出身・男性・30-39歳	42	33.3	31.0	19.0	2.4	14.3
	イ-3:富山県出身・女性・18-29歳	48	27.1	31.3	27.1	8.3	6.3
	イ-4:富山県出身・女性・30-39歳	50	44.0	34.0	16.0	2.0	4.0
	ウ-1:富山県在住経験有・男性・18-29歳	50	40.0	34.0	16.0	10.0	-
	ウ-2:富山県在住経験有・男性・30-39歳	50	36.0	30.0	22.0	12.0	-
	ウ-3:富山県在住経験有・女性・18-29歳	50	18.0	22.0	34.0	24.0	2.0
	ウ-4:富山県在住経験有・女性・30-39歳	50	22.0	42.0	20.0	6.0	10.0
	エ:東京都在住。富山県在住経験無・女性・18-29歳	200	21.5	43.5	16.0	10.0	9.0

		n=	はい	はい どちら かと言 えば	い ち え ら か と 言 え ば	い い え	わ か ら な い
全体		754	18.7	38.5	25.1	12.2	5.6
割付 詳細	ア-1:富山県在住・男性・18-29歳	47	19.1	34.0	27.7	14.9	4.3
	ア-2:富山県在住・男性・30-39歳	50	10.0	38.0	24.0	16.0	12.0
	ア-3:富山県在住・女性・18-29歳	50	16.0	46.0	14.0	14.0	10.0
	ア-4:富山県在住・女性・30-39歳	50	8.0	36.0	36.0	18.0	2.0
	イ-1:富山県出身・男性・18-29歳	17	17.6	41.2	11.8	17.6	11.8
	イ-2:富山県出身・男性・30-39歳	42	28.6	23.8	26.2	14.3	7.1
	イ-3:富山県出身・女性・18-29歳	48	14.6	45.8	31.3	6.3	2.1
	イ-4:富山県出身・女性・30-39歳	50	26.0	46.0	20.0	4.0	4.0
	ウ-1:富山県在住経験有・男性・18-29歳	50	24.0	36.0	26.0	12.0	2.0
	ウ-2:富山県在住経験有・男性・30-39歳	50	16.0	42.0	34.0	6.0	2.0
	ウ-3:富山県在住経験有・女性・18-29歳	50	18.0	30.0	38.0	12.0	2.0
	ウ-4:富山県在住経験有・女性・30-39歳	50	28.0	30.0	22.0	10.0	10.0
	エ:東京都在住。富山県在住経験無・女性・18-29歳	200	18.5	41.5	20.5	13.5	6.0

Q12_1 あなたは以下のことについての程度あてはまりますか。あてはまるものを1つずつお選びください。／普段、楽しい、嬉しいなどポジティブな気持ちを感じる事が多くある (SA)

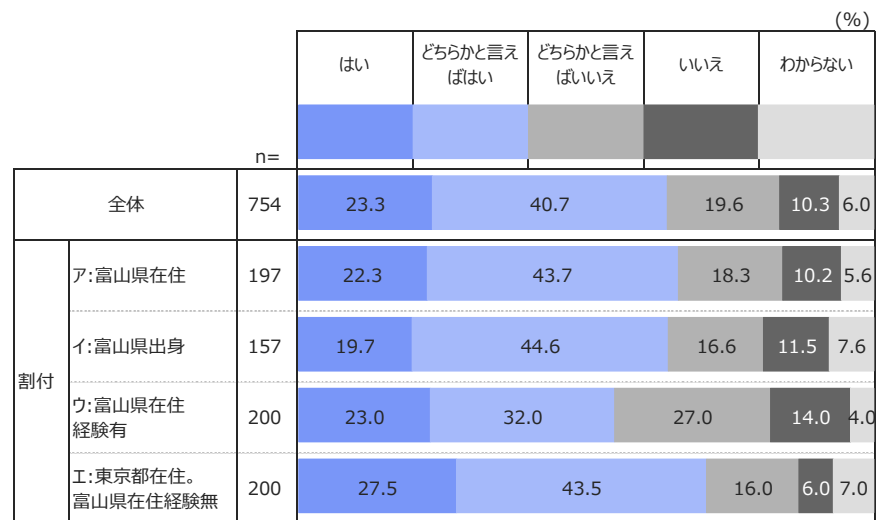
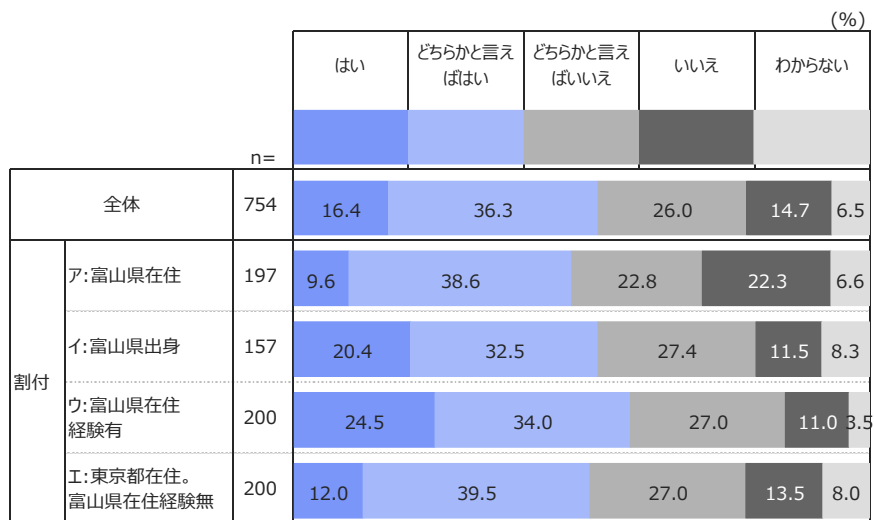
Q12_2 あなたは以下のことについての程度あてはまりますか。あてはまるものを1つずつお選びください。／心身の健康状態が良好であると感じる (SA)

日々の生活における実感 経済的ゆとり／快適安全安心な住まい

- 「経済的なゆとりを感じる」については居住地・出身による大きな違いはみられなかった。
- 「住まいは快適で安全・安心」についても同様であった。

■ 自分のしたいことをする、または欲しい物を買う経済的なゆとりがあると感じている

■ 住まいは快適で、安全・安心であると感じている



Q12_3 あなたは以下のことについてどの程度あてはまりますか。あてはまるものを1つずつお選びください。／自分のしたいことをする、または欲しい物を買う経済的なゆとりがあると感じている (SA)

Q12_4 あなたは以下のことについてどの程度あてはまりますか。あてはまるものを1つずつお選びください。／住まいは快適で、安全・安心であると感じている (SA)

日々の生活における実感 経済的ゆとり／快適安全安心な住まい

- 富山県在住の女性18-29歳の「経済的なゆとりがある」に対する「はい」が全体より低い傾向がみられた。
- 富山県出身の男性30-39歳、富山県在住経験有の女性30-39歳のそれは全体より高い傾向がみられた。
- 「住まいは快適で安全・安心」に対する「はい」については居住地や出身地による違いはみられなかった。

■ 自分のしたいことをする、または欲しい物を買う経済的なゆとりがあると感じている

■ 住まいは快適で、安全・安心であると感じている

		n=	はい	は ど い ち ら か と 言 え ば	い ど い ち え ら か と 言 え ば	い い え	わ か ら な い
全体		754	16.4	36.3	26.0	14.7	6.5
割付 詳細	ア-1:富山県在住・男性・18-29歳	47	10.6	48.9	23.4	12.8	4.3
	ア-2:富山県在住・男性・30-39歳	50	10.0	34.0	20.0	22.0	14.0
	ア-3:富山県在住・女性・18-29歳	50	4.0	40.0	20.0	30.0	6.0
	ア-4:富山県在住・女性・30-39歳	50	14.0	32.0	28.0	24.0	2.0
	イ-1:富山県出身・男性・18-29歳	17	17.6	41.2	23.5	5.9	11.8
	イ-2:富山県出身・男性・30-39歳	42	28.6	31.0	14.3	14.3	11.9
	イ-3:富山県出身・女性・18-29歳	48	14.6	27.1	35.4	18.8	4.2
	イ-4:富山県出身・女性・30-39歳	50	20.0	36.0	32.0	4.0	8.0
	ウ-1:富山県在住経験有・男性・18-29歳	50	24.0	40.0	24.0	10.0	2.0
	ウ-2:富山県在住経験有・男性・30-39歳	50	26.0	40.0	26.0	8.0	-
	ウ-3:富山県在住経験有・女性・18-29歳	50	20.0	26.0	32.0	20.0	2.0
ウ-4:富山県在住経験有・女性・30-39歳	50	28.0	30.0	26.0	6.0	10.0	
エ:東京都在住。富山県在住経験無・女性・18-29歳	200	12.0	39.5	27.0	13.5	8.0	

		n=	はい	は ど い ち ら か と 言 え ば	い ど い ち え ら か と 言 え ば	い い え	わ か ら な い
全体		754	23.3	40.7	19.6	10.3	6.0
割付 詳細	ア-1:富山県在住・男性・18-29歳	47	21.3	38.3	21.3	12.8	6.4
	ア-2:富山県在住・男性・30-39歳	50	18.0	46.0	22.0	4.0	10.0
	ア-3:富山県在住・女性・18-29歳	50	22.0	54.0	8.0	10.0	6.0
	ア-4:富山県在住・女性・30-39歳	50	28.0	36.0	22.0	14.0	-
	イ-1:富山県出身・男性・18-29歳	17	23.5	41.2	17.6	5.9	11.8
	イ-2:富山県出身・男性・30-39歳	42	26.2	40.5	14.3	7.1	11.9
	イ-3:富山県出身・女性・18-29歳	48	16.7	47.9	18.8	12.5	4.2
	イ-4:富山県出身・女性・30-39歳	50	16.0	46.0	16.0	16.0	6.0
	ウ-1:富山県在住経験有・男性・18-29歳	50	28.0	28.0	26.0	16.0	2.0
	ウ-2:富山県在住経験有・男性・30-39歳	50	26.0	40.0	26.0	6.0	2.0
	ウ-3:富山県在住経験有・女性・18-29歳	50	18.0	30.0	26.0	24.0	2.0
ウ-4:富山県在住経験有・女性・30-39歳	50	20.0	30.0	30.0	10.0	10.0	
エ:東京都在住。富山県在住経験無・女性・18-29歳	200	27.5	43.5	16.0	6.0	7.0	

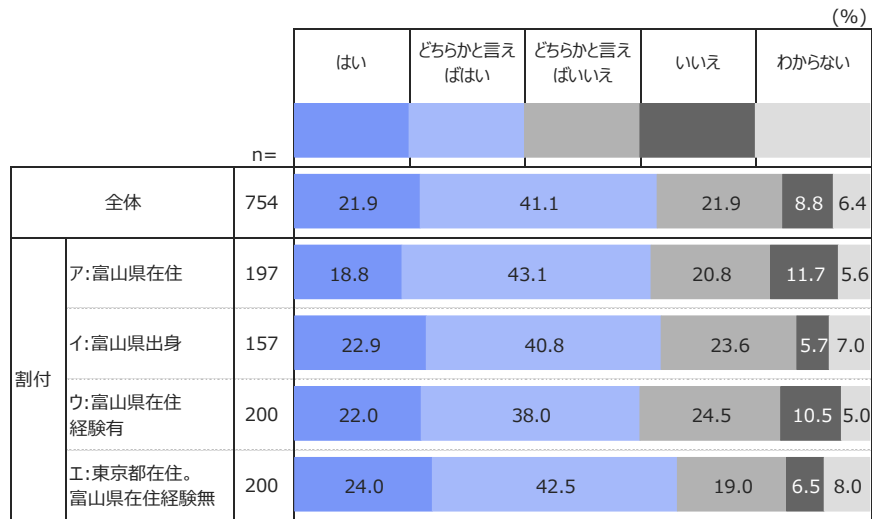
Q12_3 あなたは以下のことについてどの程度あてはまりますか。あてはまるものを1つずつお選びください。／自分のしたいことをする、または欲しい物を買う経済的なゆとりがあると感じている (SA)

Q12_4 あなたは以下のことについてどの程度あてはまりますか。あてはまるものを1つずつお選びください。／住まいは快適で、安全・安心であると感じている (SA)

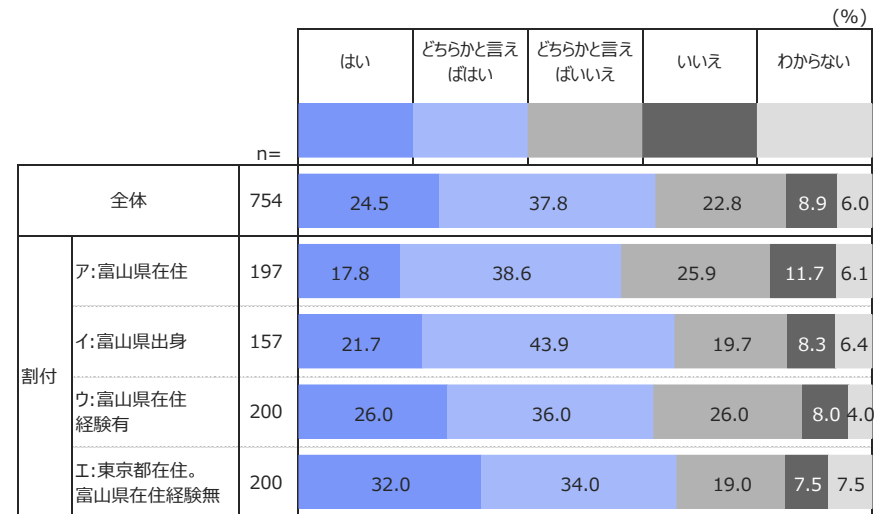
日々の生活における実感 心から安らげる居場所／力になってくれる人の存在

- 「心から安らげる場所がある」については居住地・出身による大きな違いはみられなかった。
- 「周りに力になってくれる方がいる」についても同様であった。

■ 自分を受け入れてくれて、心から安らげる居場所があると感じている



■ あなたが困った時や苦しい時、周りに力になってくれる方はいると感じている



Q12_5 あなたは以下のことについてどの程度あてはまりますか。あてはまるものを1つずつお選びください。／自分を受け入れてくれて、心から安らげる居場所があると感じている (SA)

Q12_6 あなたは以下のことについてどの程度あてはまりますか。あてはまるものを1つずつお選びください。／あなたが困った時や苦しい時、周りに力になってくれる方はいると感じている (SA)

日々の生活における実感 心から安らげる居場所／力になってくれる人の存在

- 「心から安らげる居場所がある」に対する「はい」については居住地や出身地による違いはみられなかった。
- 富山県在住の男性30-39歳の「周りに力になってくれる方がいる」に対する「はい」が全体より低い傾向がみられた。

■ 自分を受け入れてくれて、心から安らげる居場所があると感じている

■ あなたが困った時や苦しい時、周りに力になってくれる方はいると感じている

		n=	はい	ほど い ち ら か と 言 え ば	い ど い ち え ら か と 言 え ば	い い え	わ か ら な い
全体		754	21.9	41.1	21.9	8.8	6.4
割付 詳細	ア-1:富山県在住・男性・18-29歳	47	14.9	42.6	23.4	12.8	6.4
	ア-2:富山県在住・男性・30-39歳	50	12.0	52.0	16.0	10.0	10.0
	ア-3:富山県在住・女性・18-29歳	50	26.0	44.0	16.0	8.0	6.0
	ア-4:富山県在住・女性・30-39歳	50	22.0	34.0	28.0	16.0	-
	イ-1:富山県出身・男性・18-29歳	17	29.4	41.2	11.8	5.9	11.8
	イ-2:富山県出身・男性・30-39歳	42	23.8	38.1	23.8	7.1	7.1
	イ-3:富山県出身・女性・18-29歳	48	18.8	41.7	27.1	8.3	4.2
	イ-4:富山県出身・女性・30-39歳	50	24.0	42.0	24.0	2.0	8.0
	ウ-1:富山県在住経験有・男性・18-29歳	50	26.0	42.0	20.0	12.0	-
	ウ-2:富山県在住経験有・男性・30-39歳	50	22.0	42.0	18.0	12.0	6.0
	ウ-3:富山県在住経験有・女性・18-29歳	50	16.0	32.0	38.0	10.0	4.0
	ウ-4:富山県在住経験有・女性・30-39歳	50	24.0	36.0	22.0	8.0	10.0
	エ:東京都在住。富山県在住経験無・女性・18-29歳	200	24.0	42.5	19.0	6.5	8.0

		n=	はい	ほど い ち ら か と 言 え ば	い ど い ち え ら か と 言 え ば	い い え	わ か ら な い
全体		754	24.5	37.8	22.8	8.9	6.0
割付 詳細	ア-1:富山県在住・男性・18-29歳	47	21.3	31.9	27.7	12.8	6.4
	ア-2:富山県在住・男性・30-39歳	50	4.0	40.0	34.0	10.0	12.0
	ア-3:富山県在住・女性・18-29歳	50	26.0	40.0	18.0	10.0	6.0
	ア-4:富山県在住・女性・30-39歳	50	20.0	42.0	24.0	14.0	-
	イ-1:富山県出身・男性・18-29歳	17	23.5	41.2	5.9	23.5	5.9
	イ-2:富山県出身・男性・30-39歳	42	28.6	26.2	26.2	7.1	11.9
	イ-3:富山県出身・女性・18-29歳	48	18.8	43.8	27.1	6.3	4.2
	イ-4:富山県出身・女性・30-39歳	50	18.0	60.0	12.0	6.0	4.0
	ウ-1:富山県在住経験有・男性・18-29歳	50	22.0	44.0	24.0	8.0	2.0
	ウ-2:富山県在住経験有・男性・30-39歳	50	34.0	32.0	26.0	8.0	-
	ウ-3:富山県在住経験有・女性・18-29歳	50	22.0	32.0	36.0	8.0	2.0
	ウ-4:富山県在住経験有・女性・30-39歳	50	26.0	36.0	18.0	8.0	12.0
	エ:東京都在住。富山県在住経験無・女性・18-29歳	200	32.0	34.0	19.0	7.5	7.5

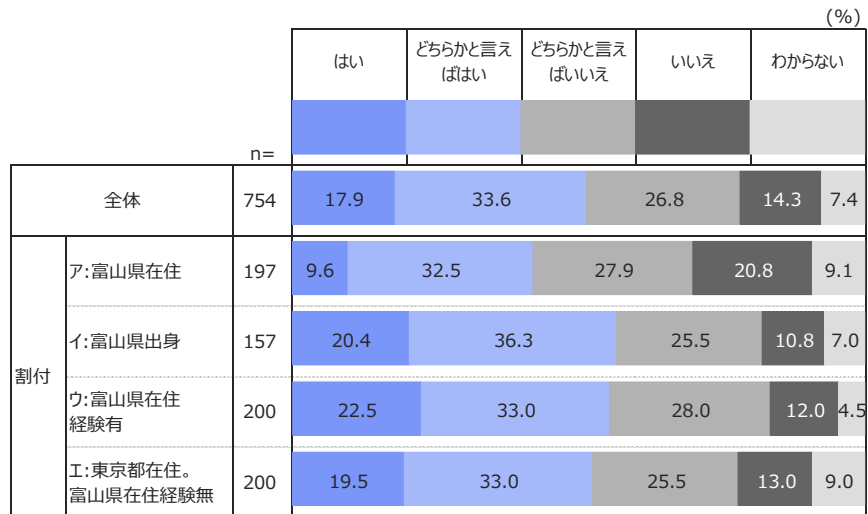
Q12_5 あなたは以下のことについてどの程度あてはまりますか。あてはまるものを1つずつお選びください。／自分を受け入れてくれて、心から安らげる居場所があると感じている (SA)

Q12_6 あなたは以下のことについてどの程度あてはまりますか。あてはまるものを1つずつお選びください。／あなたが困った時や苦しい時、周りに力になってくれる方はいると感じている (SA)

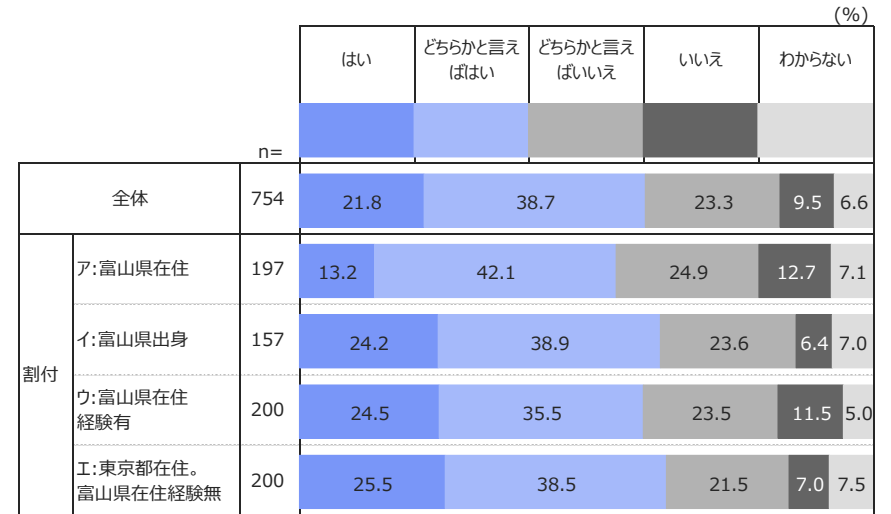
日々の生活における実感 色々な人との交流／ありのままの自分

- 「色々な人との交流の場・機会がある」については居住地・出身による違いはみられなかった。
- 「自分らしく、ありのままでいられている」についても同様であった。

■ 色々な人との交流の場・機会があると感じている



■ 自分らしく、ありのままでいられていると感じている



Q12_7 あなたは以下のことについてどの程度あてはまりますか。あてはまるものを1つずつお選びください。／色々な人との交流の場・機会があると感じている (SA)

Q12_8 あなたは以下のことについてどの程度あてはまりますか。あてはまるものを1つずつお選びください。／自分らしく、ありのままでいられていると感じている (SA)

日々の生活における実感 色々な人との交流／ありのままの自分

- 富山県在住の男性30-39歳の「色々な人との交流の場・機会がある」に対する「はい」が全体より低い傾向がみられた。富山県出身の男性30-39歳のそれは高い傾向がみられた。
- 富山県在住の女性30-39歳の「自分らしく、ありのままにいられている」に対する「はい」が全体より低い傾向がみられた。富山県出身の男性30-39歳のそれは高い傾向がみられた。

■色々な人との交流の場・機会があると感じている

■自分らしく、ありのままにいられていると感じている

		n=	はい	どちらかといえば	どちらかといえば	いいえ	わからない
全体		754	17.9	33.6	26.8	14.3	7.4
割付 詳細	ア-1:富山県在住・男性・18-29歳	47	10.6	34.0	29.8	17.0	8.5
	ア-2:富山県在住・男性・30-39歳	50	6.0	34.0	26.0	20.0	14.0
	ア-3:富山県在住・女性・18-29歳	50	12.0	36.0	28.0	18.0	6.0
	ア-4:富山県在住・女性・30-39歳	50	10.0	26.0	28.0	28.0	8.0
	イ-1:富山県出身・男性・18-29歳	17	29.4	29.4	11.8	11.8	17.6
	イ-2:富山県出身・男性・30-39歳	42	33.3	26.2	23.8	7.1	9.5
	イ-3:富山県出身・女性・18-29歳	48	12.5	35.4	37.5	10.4	4.2
	イ-4:富山県出身・女性・30-39歳	50	14.0	48.0	20.0	14.0	4.0
	ウ-1:富山県在住経験有・男性・18-29歳	50	24.0	34.0	28.0	10.0	4.0
	ウ-2:富山県在住経験有・男性・30-39歳	50	24.0	40.0	26.0	8.0	2.0
	ウ-3:富山県在住経験有・女性・18-29歳	50	20.0	28.0	26.0	24.0	2.0
	ウ-4:富山県在住経験有・女性・30-39歳	50	22.0	30.0	32.0	6.0	10.0
	エ:東京都在住。富山県在住経験無・女性・18-29歳	200	19.5	33.0	25.5	13.0	9.0

		n=	はい	どちらかといえば	どちらかといえば	いいえ	わからない
全体		754	21.8	38.7	23.3	9.5	6.6
割付 詳細	ア-1:富山県在住・男性・18-29歳	47	12.8	40.4	27.7	12.8	6.4
	ア-2:富山県在住・男性・30-39歳	50	12.0	44.0	18.0	12.0	14.0
	ア-3:富山県在住・女性・18-29歳	50	18.0	46.0	18.0	12.0	6.0
	ア-4:富山県在住・女性・30-39歳	50	10.0	38.0	36.0	14.0	2.0
	イ-1:富山県出身・男性・18-29歳	17	23.5	29.4	35.3	5.9	5.9
	イ-2:富山県出身・男性・30-39歳	42	33.3	23.8	23.8	7.1	11.9
	イ-3:富山県出身・女性・18-29歳	48	14.6	50.0	18.8	10.4	6.3
	イ-4:富山県出身・女性・30-39歳	50	26.0	44.0	24.0	2.0	4.0
	ウ-1:富山県在住経験有・男性・18-29歳	50	30.0	38.0	16.0	12.0	4.0
	ウ-2:富山県在住経験有・男性・30-39歳	50	28.0	40.0	22.0	8.0	2.0
	ウ-3:富山県在住経験有・女性・18-29歳	50	16.0	34.0	30.0	18.0	2.0
	ウ-4:富山県在住経験有・女性・30-39歳	50	24.0	30.0	26.0	8.0	12.0
	エ:東京都在住。富山県在住経験無・女性・18-29歳	200	25.5	38.5	21.5	7.0	7.5

Q12_7 あなたは以下のことについてどの程度あてはまりますか。あてはまるものを1つずつお選びください。／色々な人との交流の場・機会があると感じている (SA)

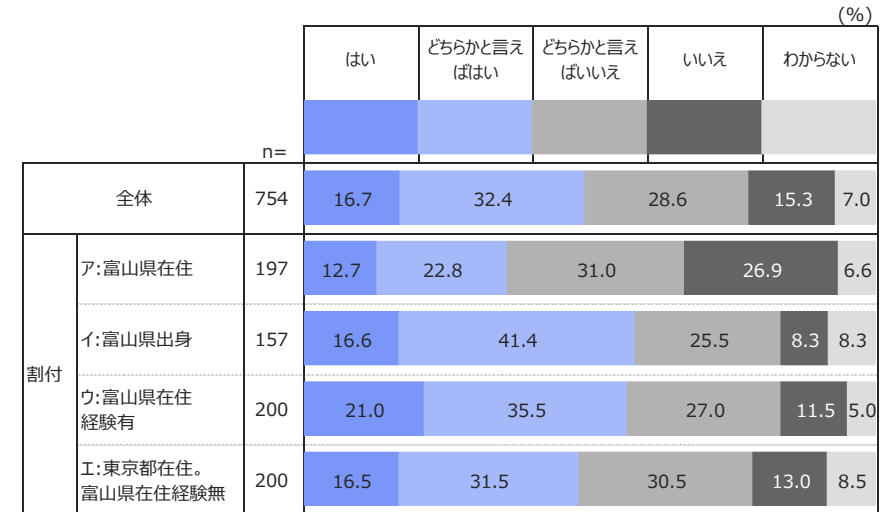
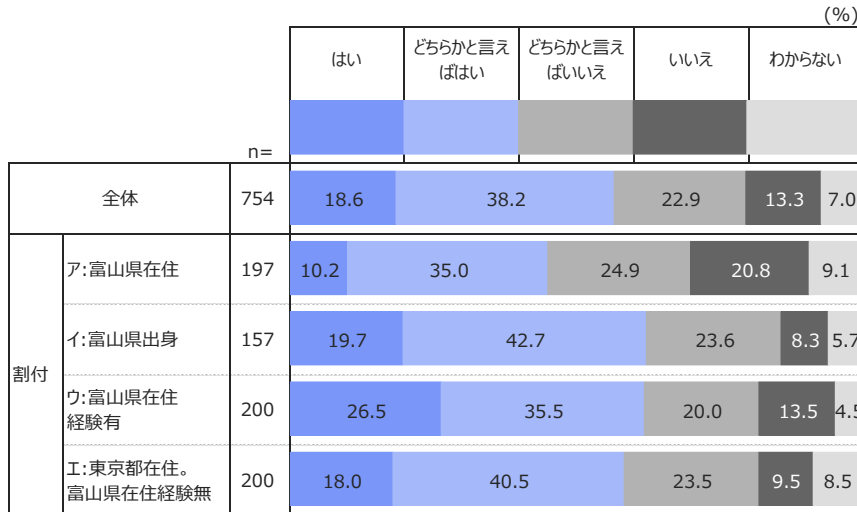
Q12_8 あなたは以下のことについてどの程度あてはまりますか。あてはまるものを1つずつお選びください。／自分らしく、ありのままにいられていると感じている (SA)

日々の生活における実感 やりがいを持つ／チャレンジや努力

- 「自分が行っていることにやりがいを持っている」については居住地・出身による違いはみられなかった。
- 「夢や目標に向かって、チャレンジや努力をしている」について富山県在住者の「いいえ」が全体より高い傾向がみられた。

■ 仕事や学び、地域活動、趣味など、現在自分が行っていることにやりがいを持っている

■ 夢や目標に向かって、チャレンジや努力をしている



Q12_9 あなたは以下のことについてどの程度あてはまりますか。あてはまるものを1つずつお選びください。／仕事や学び、地域活動、趣味など、現在自分が行っていることにやりがいを持っている (SA)

Q12_10 あなたは以下のことについてどの程度あてはまりますか。あてはまるものを1つずつお選びください。／夢や目標に向かって、チャレンジや努力をしている (SA)

日々の生活における実感 やりがいを持つ／チャレンジや努力

- 富山県在住の男性30-39歳、女性30-39歳の「自分が行っていることにやりがいを持っている」に対する「はい」が全体より低い傾向がみられた。富山県在住経験有の男性18-29歳のそれは高い傾向がみられた。
- 「夢や目標に向かってチャレンジや努力をしている」に対する「はい」については居住地や出身地による違いはみられなかった。

■ 仕事や学び、地域活動、趣味など、現在自分が行っていることにやりがいを持っている ■ 夢や目標に向かって、チャレンジや努力をしている

		n=	はい	はい どちらか と 言えば	どちら か と 言えば	いい え	わからない
全体		754	18.6	38.2	22.9	13.3	7.0
割付 詳細	ア-1:富山県在住・男性・18-29歳	47	19.1	29.8	21.3	19.1	10.6
	ア-2:富山県在住・男性・30-39歳	50	4.0	38.0	22.0	22.0	14.0
	ア-3:富山県在住・女性・18-29歳	50	10.0	34.0	28.0	22.0	6.0
	ア-4:富山県在住・女性・30-39歳	50	8.0	38.0	28.0	20.0	6.0
	イ-1:富山県出身・男性・18-29歳	17	29.4	47.1	11.8	5.9	5.9
	イ-2:富山県出身・男性・30-39歳	42	21.4	31.0	28.6	7.1	11.9
	イ-3:富山県出身・女性・18-29歳	48	16.7	39.6	27.1	14.6	2.1
	イ-4:富山県出身・女性・30-39歳	50	18.0	54.0	20.0	4.0	4.0
	ウ-1:富山県在住経験有・男性・18-29歳	50	32.0	38.0	20.0	6.0	4.0
	ウ-2:富山県在住経験有・男性・30-39歳	50	28.0	38.0	18.0	12.0	4.0
	ウ-3:富山県在住経験有・女性・18-29歳	50	18.0	34.0	24.0	22.0	2.0
	ウ-4:富山県在住経験有・女性・30-39歳	50	28.0	32.0	18.0	14.0	8.0
	エ:東京都在住。富山県在住経験無・女性・18-29歳	200	18.0	40.5	23.5	9.5	8.5

		n=	はい	はい どちらか と 言えば	どちら か と 言えば	いい え	わからない
全体		754	16.7	32.4	28.6	15.3	7.0
割付 詳細	ア-1:富山県在住・男性・18-29歳	47	19.1	31.9	23.4	21.3	4.3
	ア-2:富山県在住・男性・30-39歳	50	10.0	16.0	36.0	30.0	8.0
	ア-3:富山県在住・女性・18-29歳	50	12.0	26.0	28.0	24.0	10.0
	ア-4:富山県在住・女性・30-39歳	50	10.0	18.0	36.0	32.0	4.0
	イ-1:富山県出身・男性・18-29歳	17	23.5	29.4	17.6	11.8	17.6
	イ-2:富山県出身・男性・30-39歳	42	26.2	28.6	28.6	2.4	14.3
	イ-3:富山県出身・女性・18-29歳	48	10.4	41.7	29.2	14.6	4.2
	イ-4:富山県出身・女性・30-39歳	50	12.0	56.0	22.0	6.0	4.0
	ウ-1:富山県在住経験有・男性・18-29歳	50	26.0	34.0	28.0	8.0	4.0
	ウ-2:富山県在住経験有・男性・30-39歳	50	24.0	32.0	26.0	16.0	2.0
	ウ-3:富山県在住経験有・女性・18-29歳	50	14.0	38.0	30.0	14.0	4.0
	ウ-4:富山県在住経験有・女性・30-39歳	50	20.0	38.0	24.0	8.0	10.0
	エ:東京都在住。富山県在住経験無・女性・18-29歳	200	16.5	31.5	30.5	13.0	8.5

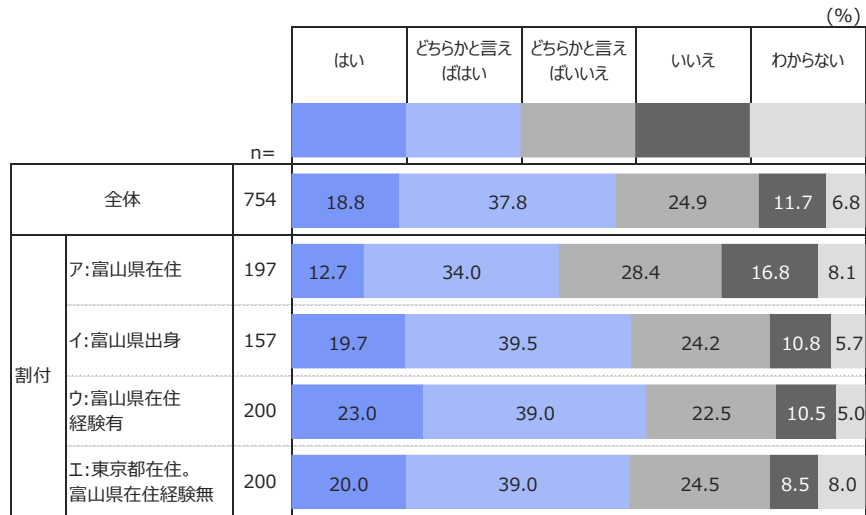
Q12_9 あなたは以下のことについてどの程度あてはまりますか。あてはまるものを1つずつお選びください。／仕事や学び、地域活動、趣味など、現在自分が行っていることにやりがいを持っている (SA)

Q12_10 あなたは以下のことについてどの程度あてはまりますか。あてはまるものを1つずつお選びください。／夢や目標に向かって、チャレンジや努力をしている (SA)

日々の生活における実感 生活が整っている

- 「総合的に生活が整っている」については居住地・出身による違いはみられなかった。

■ 総合的に、生活が整っていると感じている



日々の生活における実感 生活が整っている

■ 富山県在住経験有の男性30-39歳の「総合的に生活が整っている」に対する「はい」が高い傾向がみられた。

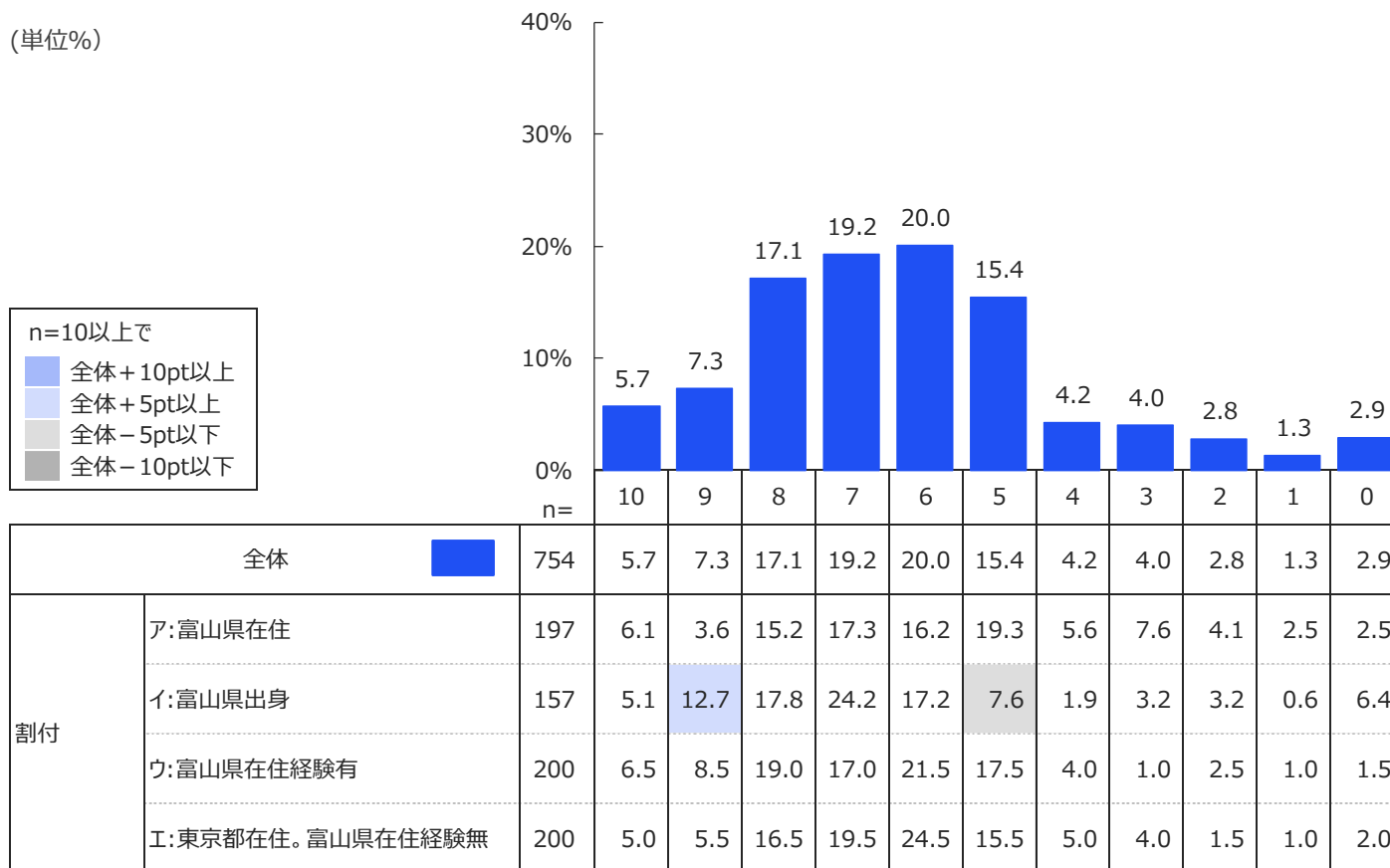
■ 総合的に、生活が整っていると感じている

		n=	はい	は ど い ち ら か と 言 え ば	い ど い ち え ら か と 言 え ば	い い え	わ か ら な い
全体		754	18.8	37.8	24.9	11.7	6.8
割付 詳細	ア-1:富山県在住・男性・18-29歳	47	17.0	29.8	31.9	14.9	6.4
	ア-2:富山県在住・男性・30-39歳	50	12.0	34.0	18.0	22.0	14.0
	ア-3:富山県在住・女性・18-29歳	50	12.0	36.0	30.0	12.0	10.0
	ア-4:富山県在住・女性・30-39歳	50	10.0	36.0	34.0	18.0	2.0
	イ-1:富山県出身・男性・18-29歳	17	35.3	23.5	29.4	5.9	5.9
	イ-2:富山県出身・男性・30-39歳	42	23.8	31.0	23.8	11.9	9.5
	イ-3:富山県出身・女性・18-29歳	48	12.5	47.9	20.8	16.7	2.1
	イ-4:富山県出身・女性・30-39歳	50	18.0	44.0	26.0	6.0	6.0
	ウ-1:富山県在住経験有・男性・18-29歳	50	18.0	46.0	22.0	12.0	2.0
	ウ-2:富山県在住経験有・男性・30-39歳	50	30.0	38.0	18.0	10.0	4.0
	ウ-3:富山県在住経験有・女性・18-29歳	50	18.0	34.0	30.0	12.0	6.0
	ウ-4:富山県在住経験有・女性・30-39歳	50	26.0	38.0	20.0	8.0	8.0
	エ:東京都在住。富山県在住経験無・女性・18-29歳	200	20.0	39.0	24.5	8.5	8.0

生活の状態評価（10点～0点）

- 「6点」が20.0%でTOP。以下、「7点」の19.2%、「8点」の17.1%。
- 富山県在住者は「5点」をTOPに左、つまり得点の高い方向へ流れる傾向。「3点」が10%に近いことが特徴。
- 富山県出身者は「7点」がTOPであること、「9点」が12.7%と全体より若干高い傾向がみられた。

■ 生活の状態評価（単位%）



Q13 あなたにとって、最も理想的な生活であると思う状態を「10」、最悪であると思う状態を「0」として、10～0の11段階で表現すると、現在のあなた自身の実感は、どの程度の状態であると感じていますか。あてはまるものを1つお選びください。（SA）

生活の状態評価（10点～0点）

- 富山県在住の男性18-39歳の「5点」がTOPで全体より高い傾向がみられた。
女性18-29歳は「8点」がTOPであるが、「3点」が全体より高い傾向。女性30-39歳は「6点」がTOP。
- 富山県出身の女性30-39歳の「7点」が全体より高い傾向がみられた。

■ 生活の状態評価（単位%）

		n=	10	9	8	7	6	5	4	3	2	1	0
全体		754	5.7	7.3	17.1	19.2	20.0	15.4	4.2	4.0	2.8	1.3	2.9
割付 詳細	ア-1:富山県在住・男性・18-29歳	47	8.5	6.4	14.9	21.3	12.8	25.5	-	2.1	2.1	2.1	4.3
	ア-2:富山県在住・男性・30-39歳	50	8.0	4.0	8.0	16.0	10.0	32.0	10.0	8.0	2.0	-	2.0
	ア-3:富山県在住・女性・18-29歳	50	4.0	4.0	22.0	16.0	20.0	6.0	4.0	16.0	2.0	2.0	4.0
	ア-4:富山県在住・女性・30-39歳	50	4.0	-	16.0	16.0	22.0	14.0	8.0	4.0	10.0	6.0	-
	イ-1:富山県出身・男性・18-29歳	17	17.6	17.6	17.6	17.6	-	17.6	-	-	-	-	11.8
	イ-2:富山県出身・男性・30-39歳	42	4.8	14.3	21.4	11.9	21.4	7.1	-	2.4	2.4	2.4	11.9
	イ-3:富山県出身・女性・18-29歳	48	2.1	10.4	14.6	16.7	22.9	10.4	4.2	6.3	6.3	-	6.3
	イ-4:富山県出身・女性・30-39歳	50	4.0	12.0	18.0	44.0	14.0	2.0	2.0	2.0	2.0	-	-
	ウ-1:富山県在住経験有・男性・18-29歳	50	12.0	6.0	22.0	16.0	16.0	20.0	2.0	2.0	-	-	4.0
	ウ-2:富山県在住経験有・男性・30-39歳	50	8.0	12.0	20.0	22.0	24.0	8.0	2.0	-	4.0	-	-
	ウ-3:富山県在住経験有・女性・18-29歳	50	-	6.0	20.0	18.0	24.0	18.0	6.0	2.0	4.0	2.0	-
	ウ-4:富山県在住経験有・女性・30-39歳	50	6.0	10.0	14.0	12.0	22.0	24.0	6.0	-	2.0	2.0	2.0
	エ:東京都在住。富山県在住経験無・女性・18-29歳	200	5.0	5.5	16.5	19.5	24.5	15.5	5.0	4.0	1.5	1.0	2.0

Q13 あなたにとって、最も理想的な生活であると思う状態を「10」、最悪であると思う状態を「0」として、10～0の11段階で表現すると、現在のあなた自身の実感は、どの程度の状態であると感じていますか。あてはまるものを1つお選びください。（SA）

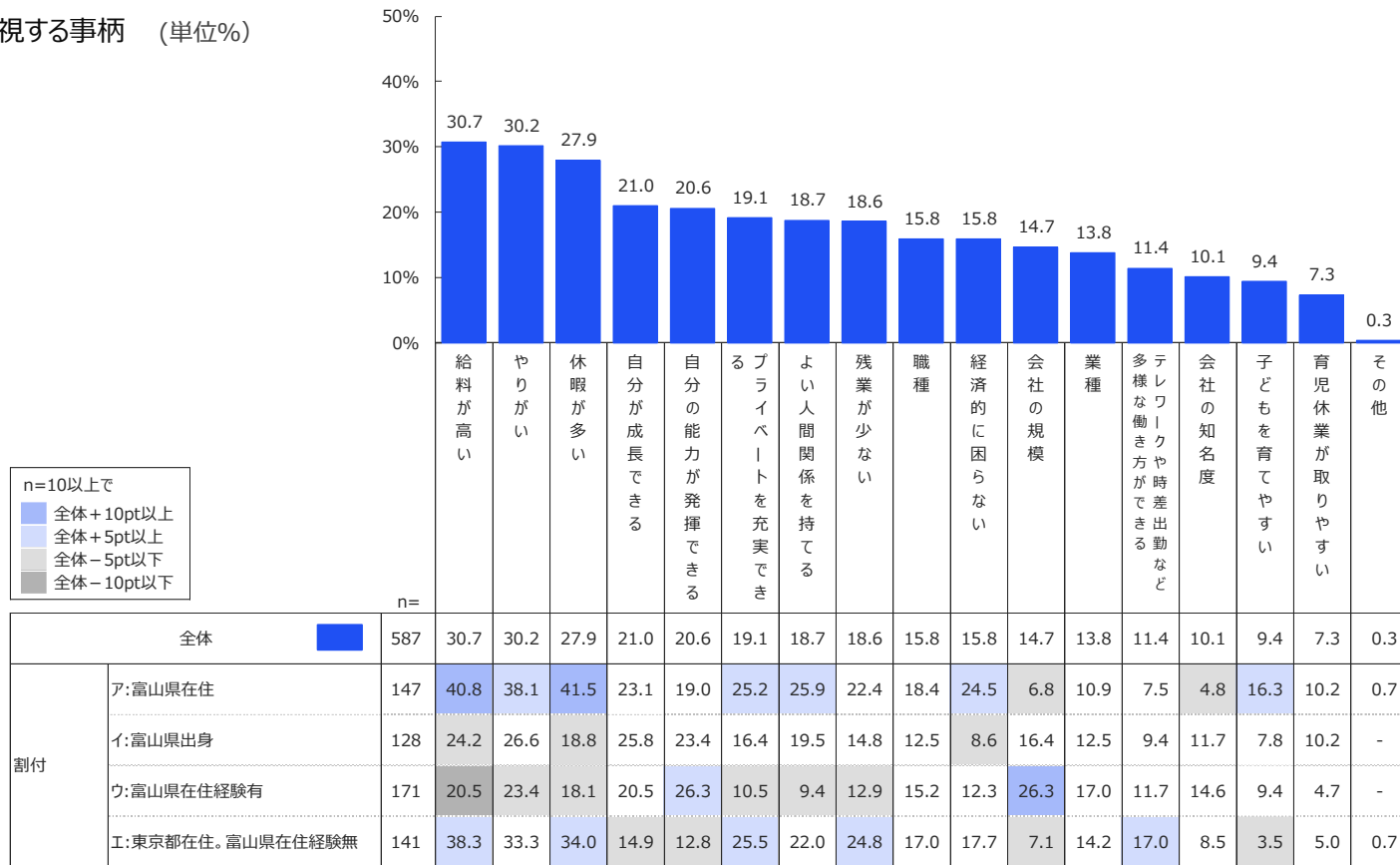
2. 調査結果

2-6. 就職・仕事に対する考え

就職する際に重視する事柄

- 「給料が高い」が30.7%とTOP。以下、「やりがい」30.2%、「休暇が多い」27.9%と続く。
- 富山県在住者の「給料が高い」「休暇が多い」の割合が全体より高い傾向がみられた。
- 富山県在住経験有の「給料が高い」の割合が全体より低い傾向がみられた。また「会社の規模」は全体より高い傾向であった。

■ 就職する際に重視する事柄 (単位%)



※全体の値を基準に降順並び替え

Q14 現在お仕事をされている方にお聞きます。あなたが就職する際に重視することは何ですか。あてはまるものを5つまでお選びください。(MA)

就職する際に重視する事柄

- 富山県在住の男性18-29歳は「自分の成長」「よい人間関係」「経済的に困らない」が全体より高い傾向。
- 富山県在住の男性30-39歳は「給料が高い」「やりがい」「休暇が多い」「経済的に困らない」が全体より高い傾向がみられた。
- 富山県在住の女性30-39歳は「休暇が多い」「給料が高い」「残業が少ない」が全体より高い傾向がみられた。「子どもを育てやすい」「育児休業が取りやすい」も全体より高い傾向であった。
- 富山県出身の男性30-39歳は「能力が発揮できる」が全体より高い傾向がみられた。

■ 就職する際に重視する事柄 (単位%)

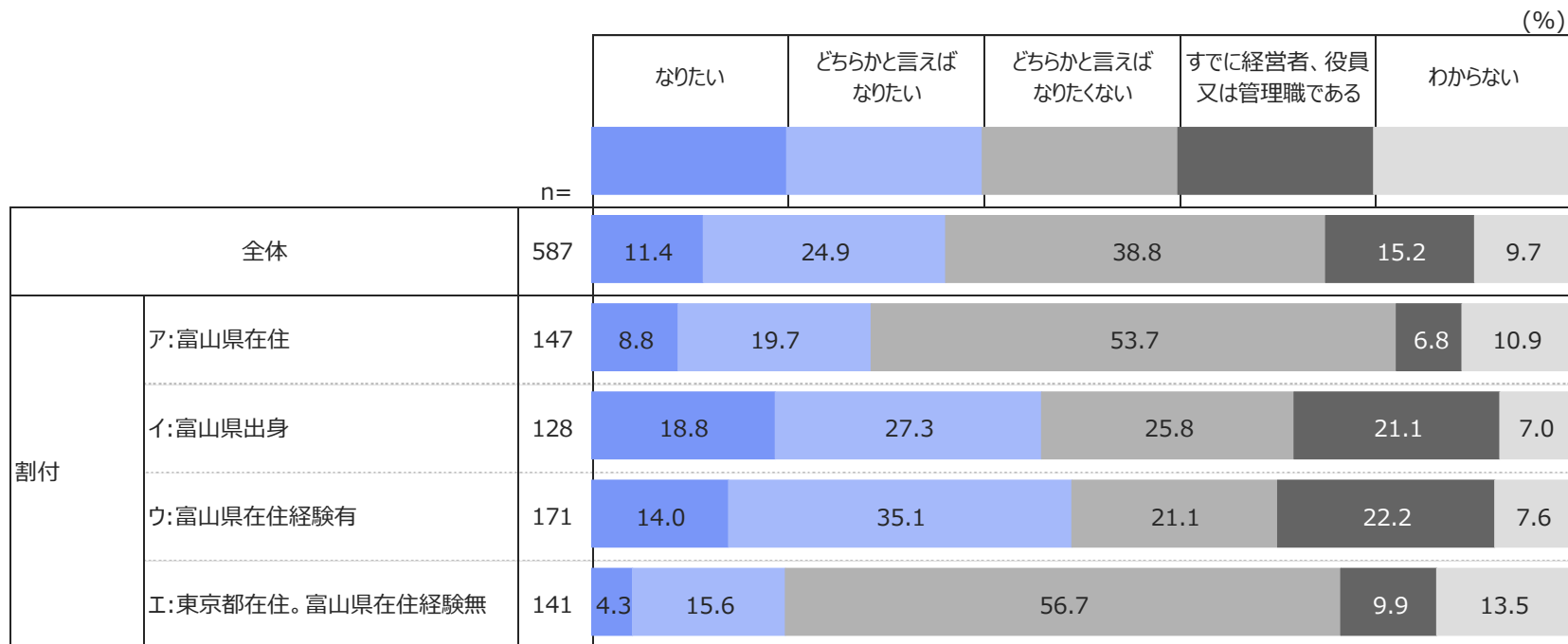
		n=	給料が高い	やりがい	休暇が多い	自分が成長できる	自分の能力が発揮できる	プライベートを充実できる	よい人間関係を持てる	残業が少ない	職種	経済的に困らない	会社の規模	業種	テレワークや働き方ができる	会社の知名度	子どもを育てやすい	育児休業が取りやすい	その他
全体		587	30.7	30.2	27.9	21.0	20.6	19.1	18.7	18.6	15.8	15.8	14.7	13.8	11.4	10.1	9.4	7.3	0.3
割付 詳細	ア-1:富山県在住・男性・18-29歳	34	26.5	35.3	17.6	35.3	20.6	23.5	32.4	20.6	14.7	29.4	11.8	14.7	8.8	11.8	5.9	-	-
	ア-2:富山県在住・男性・30-39歳	42	50.0	42.9	42.9	21.4	28.6	23.8	21.4	7.1	11.9	31.0	7.1	9.5	4.8	4.8	7.1	7.1	-
	ア-3:富山県在住・女性・18-29歳	28	42.9	46.4	53.6	10.7	7.1	21.4	25.0	21.4	14.3	14.3	10.7	7.1	7.1	-	10.7	14.3	3.6
	ア-4:富山県在住・女性・30-39歳	43	41.9	30.2	51.2	23.3	16.3	30.2	25.6	39.5	30.2	20.9	-	11.6	9.3	2.3	37.2	18.6	-
	イ-1:富山県出身・男性・18-29歳	14	28.6	35.7	14.3	21.4	7.1	-	28.6	14.3	-	-	14.3	-	21.4	7.1	-	14.3	-
	イ-2:富山県出身・男性・30-39歳	37	29.7	32.4	27.0	35.1	32.4	16.2	13.5	21.6	13.5	10.8	13.5	16.2	8.1	16.2	8.1	5.4	-
	イ-3:富山県出身・女性・18-29歳	33	24.2	27.3	18.2	21.2	24.2	27.3	27.3	9.1	21.2	9.1	18.2	9.1	3.0	12.1	3.0	15.2	-
	イ-4:富山県出身・女性・30-39歳	44	18.2	18.2	13.6	22.7	20.5	13.6	15.9	13.6	9.1	9.1	18.2	15.9	11.4	9.1	13.6	9.1	-
	ウ-1:富山県在住経験有・男性・18-29歳	41	14.6	26.8	9.8	19.5	19.5	7.3	4.9	9.8	17.1	7.3	34.1	17.1	7.3	19.5	7.3	-	-
	ウ-2:富山県在住経験有・男性・30-39歳	49	18.4	30.6	18.4	30.6	36.7	10.2	10.2	16.3	18.4	14.3	20.4	16.3	10.2	10.2	10.2	4.1	-
	ウ-3:富山県在住経験有・女性・18-29歳	39	25.6	7.7	33.3	15.4	23.1	17.9	12.8	7.7	12.8	5.1	25.6	10.3	15.4	17.9	7.7	10.3	-
	ウ-4:富山県在住経験有・女性・30-39歳	42	23.8	26.2	11.9	14.3	23.8	7.1	9.5	16.7	11.9	21.4	26.2	23.8	14.3	11.9	11.9	4.8	-
	エ:東京都在住・富山県在住経験無・女性・18-29歳	141	38.3	33.3	34.0	14.9	12.8	25.5	22.0	24.8	17.0	17.7	7.1	14.2	17.0	8.5	3.5	5.0	0.7

Q14 現在お仕事をされている方にお聞きます。あなたが就職する際に重視することは何ですか。あてはまるものを5つまでお選びください。(MA)

経営者、役員、管理者になりたいと思うか

- 「どちらかと言えばなりたくない」が38.8%と最大。
- 富山県在住者、東京在住で富山県在住経験の無い層のそれが全体より高い傾向がみられた。
- 富山県在住経験有の「どちらかと言えばなりたい」が35.1%と全体より高い傾向がみられた。

■ 経営者、役員、管理者になりたいと思うか (単位%)



Q15 現在お仕事をされている方にお聞きます。あなたは経営者、役員又は管理職になりたいと思いますか。あてはまるものを1つお選びください。(SA)

経営者、役員、管理者になりたいと思うか

- 富山県在住の男性30-39歳、女性30-39歳の「どちらかと言えばなりたくない」が全体より高い傾向がみられた。
- 富山県出身の女性30-39歳、富山県在住経験有の男性18-39歳、女性30-39歳の「どちらかと言えばなりたくない」が全体より高い傾向がみられた。

■ 経営者、役員、管理者になりたいと思うか（単位%）

		n=	なり た い	な ど り ち た ら い か と 言 え ば	な ど り ち た ら か と 言 え ば	又 す は で 管 理 職 で あ る 役 員	わ か ら な い
全体		587	11.4	24.9	38.8	15.2	9.7
割付 詳細	ア-1:富山県在住・男性・18-29歳	34	20.6	23.5	38.2	8.8	8.8
	ア-2:富山県在住・男性・30-39歳	42	11.9	16.7	54.8	9.5	7.1
	ア-3:富山県在住・女性・18-29歳	28	3.6	25.0	60.7	-	10.7
	ア-4:富山県在住・女性・30-39歳	43	-	16.3	60.5	7.0	16.3
	イ-1:富山県出身・男性・18-29歳	14	35.7	28.6	14.3	14.3	7.1
	イ-2:富山県出身・男性・30-39歳	37	21.6	27.0	18.9	27.0	5.4
	イ-3:富山県出身・女性・18-29歳	33	15.2	15.2	42.4	18.2	9.1
	イ-4:富山県出身・女性・30-39歳	44	13.6	36.4	22.7	20.5	6.8
	ウ-1:富山県在住経験有・男性・18-29歳	41	14.6	39.0	24.4	17.1	4.9
	ウ-2:富山県在住経験有・男性・30-39歳	49	16.3	40.8	10.2	24.5	8.2
	ウ-3:富山県在住経験有・女性・18-29歳	39	15.4	23.1	25.6	28.2	7.7
	ウ-4:富山県在住経験有・女性・30-39歳	42	9.5	35.7	26.2	19.0	9.5
	エ:東京都在住。富山県在住経験無・女性・18-29歳	141	4.3	15.6	56.7	9.9	13.5

Q15 現在お仕事をされている方にお聞きます。あなたは経営者、役員又は管理職になりたいと思いますか。あてはまるものを1つお選びください。（SA）

経営者、役員、管理者になりたいと思うか

- 「仕事と評価、給与が見合わない、しんどい、面倒」がTOP。以下、「責任やリスクを取りたくない」「給与が上がる」と続く。
- 富山県在住者も同じ傾向である。

■ 経営者、役員、管理者になりたいと思うかに対する自由記述（記述内容を分類後集計 単位：件数）

経営者、役員又は管理職に「なりたい or どちらかと言えばなりたい」

分類	ア：在住者	イ：出身者	ウ：居住経験者	エ：居住経験無	全体
給与が上がる	13	13	19	5	50
上を目指したいから	3	2	4	6	15
チャレンジ・自分の成長	4	2	1	6	13
楽しそう		6	1	1	8
権限・部下が欲しい	2	1	2	1	6
やりたい仕事があるから	1	2	3		6
やりがいを感じる	1	2	1	1	5
見合わない・しんどい・面倒	1	2	1	1	5
人の役に立つ仕事と思うから	2			1	3
安定感・安心感	1	2			3
責任・リスクをとりたくない	1	1	1		3
かついい・憧れ		1	2		3
認めてほしいから			1		1
自分に合っているから		1			1
その他	1	1	3		5
総計	30	36	39	22	127

経営者、役員又は管理職に「どちらかと言えばなりたくない」

分類	ア：在住者	イ：出身者	ウ：居住経験者	エ：居住経験無	全体
見合わない・しんどい・面倒	24	11	7	22	64
責任・リスクをとりたくない	22	3	6	23	54
仕事一本になりそうだから	9	7	4	6	26
自分に向いていない	9		3	6	18
上を目指したいわけではないから	2	1	1	4	8
チャレンジ・自分の成長	1		1	1	3
できるか不明だから	1		1	1	3
おもしろくない	1				1
給与が上がる				1	1
その他	1	1		1	3
総計	70	23	23	65	181

Q16 あなたはQ15で経営者、役員又は管理職に【○○○（q15回答テキスト再掲）】と回答されました。その理由を下記にご自由にお書きください。

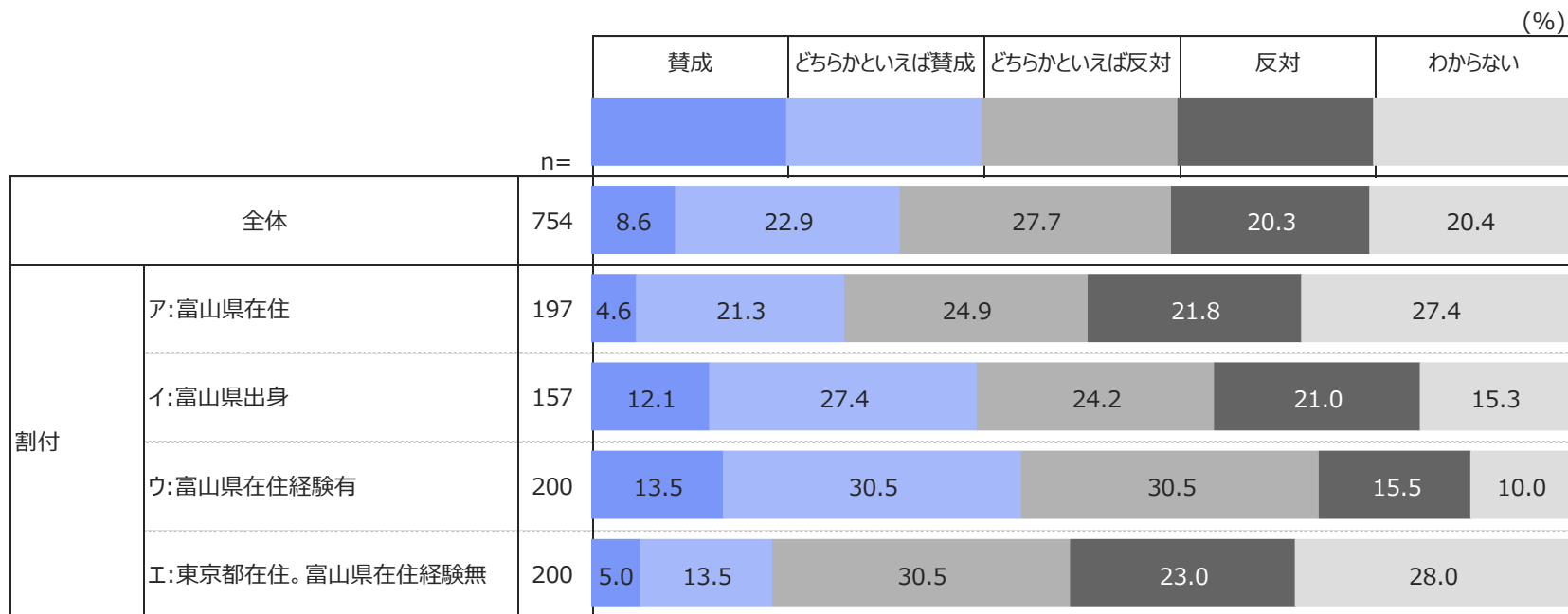
2. 調査結果

2-7. 「夫は外で働き、妻は家庭を守るべきである」に対する考え

「夫は外で働き、妻は家庭を守るべきである」に対するあなたの考え

- 「どちらかといえば反対」が27.7%とTOP。以下、「どちらかといえば賛成」が22.9%、「わからない」「反対」が20.4%、20.3%。
- 居住地や出身地による大きな違いはみられなかった。

■ 「夫は外で働き、妻は家庭を守るべきである」に対するあなたの考え (単位%)



Q17 「夫は外で働き、妻は家庭を守るべきである」という考え方について、あなたの考え方に最も近いものはどれですか。あてはまるものを1つお選びください。(SA)

「夫は外で働き、妻は家庭を守るべきである」に対するあなたの考え

- 富山県在住の男性30-39歳の「わからない」が全体より高い傾向がみられた。
- 富山県出身の女性30-39歳の「どちらかといえば賛成」が全体より高い傾向がみられた。
- 富山県在住経験有の男性18-39歳の「賛成」が全体より高い傾向がみられた。

■ 「夫は外で働き、妻は家庭を守るべきである」に対するあなたの考え (単位%)

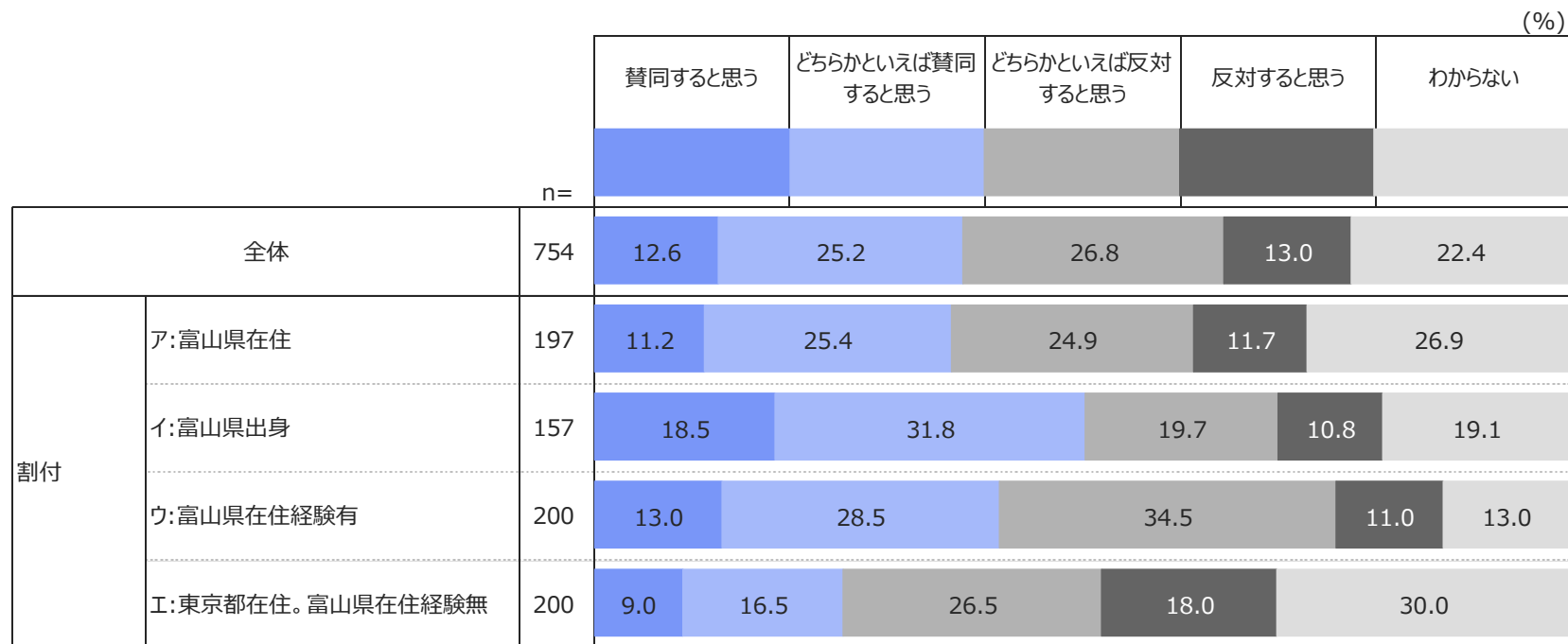
		n=	賛成	どちらかといえば	どちらかといえば	反対	わからない
全体		754	8.6	22.9	27.7	20.3	20.4
割付 詳細	ア-1:富山県在住・男性・18-29歳	47	8.5	21.3	25.5	14.9	29.8
	ア-2:富山県在住・男性・30-39歳	50	4.0	18.0	20.0	14.0	44.0
	ア-3:富山県在住・女性・18-29歳	50	4.0	22.0	32.0	30.0	12.0
	ア-4:富山県在住・女性・30-39歳	50	2.0	24.0	22.0	28.0	24.0
	イ-1:富山県出身・男性・18-29歳	17	23.5	23.5	11.8	35.3	5.9
	イ-2:富山県出身・男性・30-39歳	42	14.3	16.7	33.3	14.3	21.4
	イ-3:富山県出身・女性・18-29歳	48	6.3	25.0	31.3	25.0	12.5
	イ-4:富山県出身・女性・30-39歳	50	12.0	40.0	14.0	18.0	16.0
	ウ-1:富山県在住経験有・男性・18-29歳	50	20.0	24.0	36.0	12.0	8.0
	ウ-2:富山県在住経験有・男性・30-39歳	50	20.0	30.0	26.0	12.0	12.0
	ウ-3:富山県在住経験有・女性・18-29歳	50	8.0	28.0	36.0	20.0	8.0
	ウ-4:富山県在住経験有・女性・30-39歳	50	6.0	40.0	24.0	18.0	12.0
	エ:東京都在住。富山県在住経験無・女性・18-29歳	200	5.0	13.5	30.5	23.0	28.0

Q17 「夫は外で働き、妻は家庭を守るべきである」という考え方について、あなたの考え方に最も近いものはどれですか。あてはまるものを1つお選びください。(SA)

「夫は外で働き、妻は家庭を守るべきである」という考え方への賛同（出身地の人）

- 「どちらかといえば反対と思う」が26.8%とTOP。以下、「どちらかといえば賛成と思う」が25.2%、「わからない」が22.4%。
- 居住地や出身地による違いはみられなかった。

■ あなたの出身地の人たちは、「夫は外で働き、妻は家庭を守るべきである」という考え方に賛同すると思うか（単位%）



Q18 あなたの出身地の人たちは、「夫は外で働き、妻は家庭を守るべきである」という考え方に賛同すると思いますか。あてはまるものを1つお選びください。この調査で出身地はあなたが18歳になるまでに最も長く住んだ地域とします。(SA)

「夫は外で働き、妻は家庭を守るべきである」という考え方への賛同（出身地の人）

- 富山県在住の男性30-39歳の「わからない」が全体より高い傾向がみられた。
- 富山県出身の男性30-39歳の「賛同すると思うが全体より高い傾向がみられた。
- 富山県出身の女性30-39歳の「どちらかといえば賛同すると思う」が全体より高い傾向がみられた。

■ あなたの出身地の人たちは、「夫は外で働き、妻は家庭を守るべきである」という考え方に賛同すると思うか（単位%）

		n=	賛 同 す る と 思 う	賛 ど ち す ら と 思 い う ば	反 ど ち す ら と 思 い う ば	反 対 す る と 思 う	わ か ら な い
全体		754	12.6	25.2	26.8	13.0	22.4
割付 詳細	ア-1:富山県在住・男性・18-29歳	47	17.0	25.5	17.0	8.5	31.9
	ア-2:富山県在住・男性・30-39歳	50	6.0	24.0	24.0	6.0	40.0
	ア-3:富山県在住・女性・18-29歳	50	8.0	28.0	30.0	20.0	14.0
	ア-4:富山県在住・女性・30-39歳	50	14.0	24.0	28.0	12.0	22.0
	イ-1:富山県出身・男性・18-29歳	17	29.4	29.4	17.6	17.6	5.9
	イ-2:富山県出身・男性・30-39歳	42	31.0	21.4	26.2	2.4	19.0
	イ-3:富山県出身・女性・18-29歳	48	10.4	33.3	18.8	20.8	16.7
	イ-4:富山県出身・女性・30-39歳	50	12.0	40.0	16.0	6.0	26.0
	ウ-1:富山県在住経験有・男性・18-29歳	50	16.0	26.0	32.0	10.0	16.0
	ウ-2:富山県在住経験有・男性・30-39歳	50	20.0	28.0	34.0	4.0	14.0
	ウ-3:富山県在住経験有・女性・18-29歳	50	4.0	26.0	46.0	16.0	8.0
	ウ-4:富山県在住経験有・女性・30-39歳	50	12.0	34.0	26.0	14.0	14.0
	エ:東京都在住。富山県在住経験無・女性・18-29歳	200	9.0	16.5	26.5	18.0	30.0

Q18 あなたの出身地の人たちは、「夫は外で働き、妻は家庭を守るべきである」という考え方に賛同すると思いますか。あてはまるものを1つお選びください。この調査で出身地はあなたが18歳になるまでに最も長く住んだ地域とします。(SA)

2. 調査結果

2-8. 20歳代の、特に若い女性が県外に留まる要因について

20歳代の、特に若い女性が県外に留まる要因について

- 富山県在住者の「会社・仕事が少ない／ない」がTOP。以下、「都市へのあこがれ」「遊び場所・娯楽が少ない／ない」「商業施設・お店が少ない／ない」と続く。

- 20歳代の、特に若い女性が県外に留まる要因についての自由記述（記述内容を分類後集計 単位：件数）

No	分類	ア：在住者	イ：出身者	ウ：居住経験者	エ：居住経験無	全体
4	会社・仕事が少ない／ない	29	17	15	30	91
16	都市部へのあこがれ・楽しさ・富山は田舎	22	3	13	12	50
2	商業施設・お店が少ない／ない	17	7	5	9	38
1	遊び場所・娯楽が少ない／ない	18	4	3	9	34
10	古い考え（男尊女卑）を持つ人が多い	9	4	5	7	25
21	今住んでいるところが住みやすい	2	6	6	6	20
17	都会が便利・選択肢が多い・楽しい	8	2	3	6	19
23	その他	7	4	1	3	15
5	給与が低い	3	2	3	7	15
18	県外での出会い・結婚	2		4	7	13
11	親戚・近所づきあいが多く／周囲の目	2	2		5	9
19	子育てのため	1	4	2	2	9
6	学校が少ない	3	2	1	1	7
8	交通が不便	3	1	2	1	7
9	雪・気候	3		2		5
3	出会いが少ない／ない	1	2		2	5
20	家族や友人の近くにいたい				4	4
13	将来が見えない	3				3
14	栄えていない	2				2
7	進路の選択肢が少ない		2			2
12	刺激がない		2			2
15	違う世界をみたい			1	1	2
22	お金がない				1	1
合計		135	64	66	113	378

Q19 富山県では、20歳代の県外転出が多く、特に、男性よりも女性の転出が大幅に多い状態にあります。そのまま県外に留まる方が多いため、結果的に、富山県内の若い世代の男女数の差が拡大しているとも言われています。20歳代の、特に若い女性が県外に留まる要因は何だと思いますか。箇条書きでも構いません。（FA）

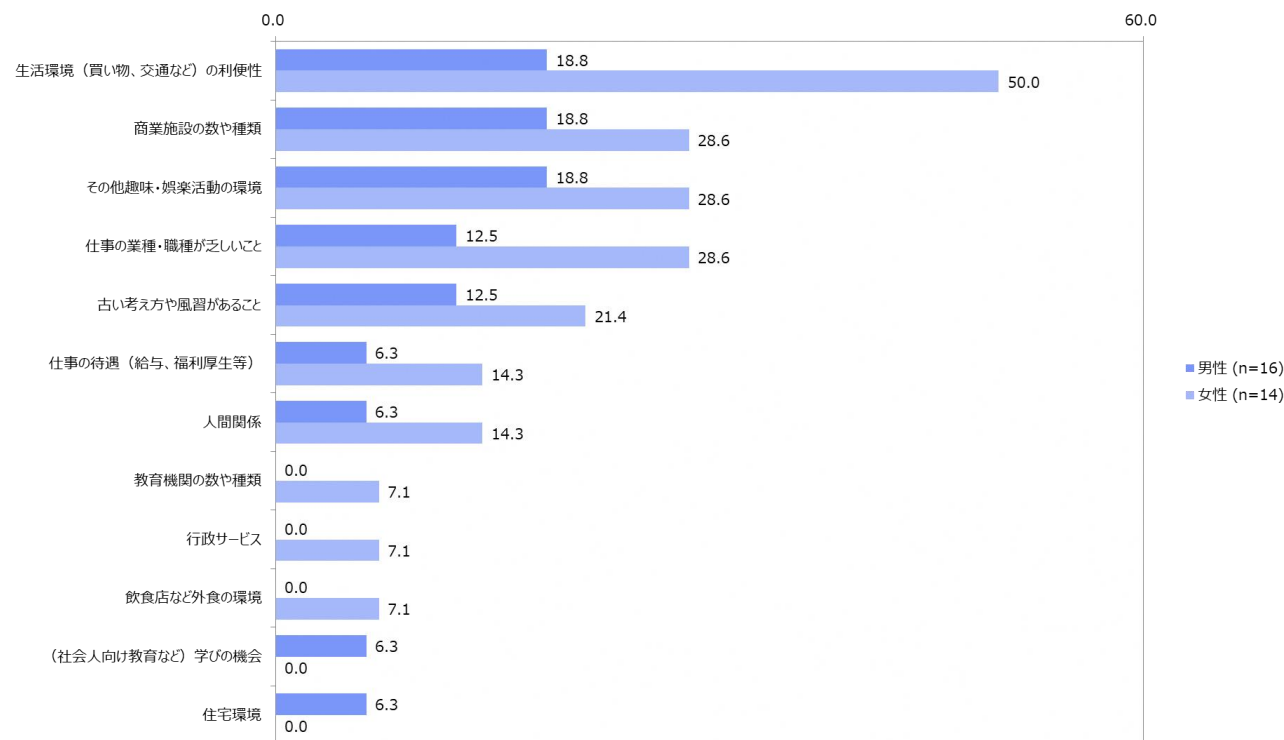
2. 調査結果

2-9.20歳代の、特に若い女性が県外に留まる要因について追加分析

富山県に暮らしたいと思わない理由 富山在住者

- 女性で「富山県に暮らしたいと思っていない」層の、富山県に対する不安・不満は「生活環境の利便性」がTOP。以下「商業施設の数や種類」「その他趣味・娯楽活動の種類」「仕事の業種・職種が乏しい」と続く。
- 「古い考え方や風習があること」が21.4%。

■ 富山県で暮らしたいと思っていない層の現在の居住地に対する不安・不満（単位%）



※Q11：「これらも富山県で暮らしたいと思えますか」で「あまり思わない、全く思わない」を選択したサンプルの集計。※不安・不満項目は男性女性のどちらかが選択した選択肢のみ表示（除くその他、特になし、わからない）

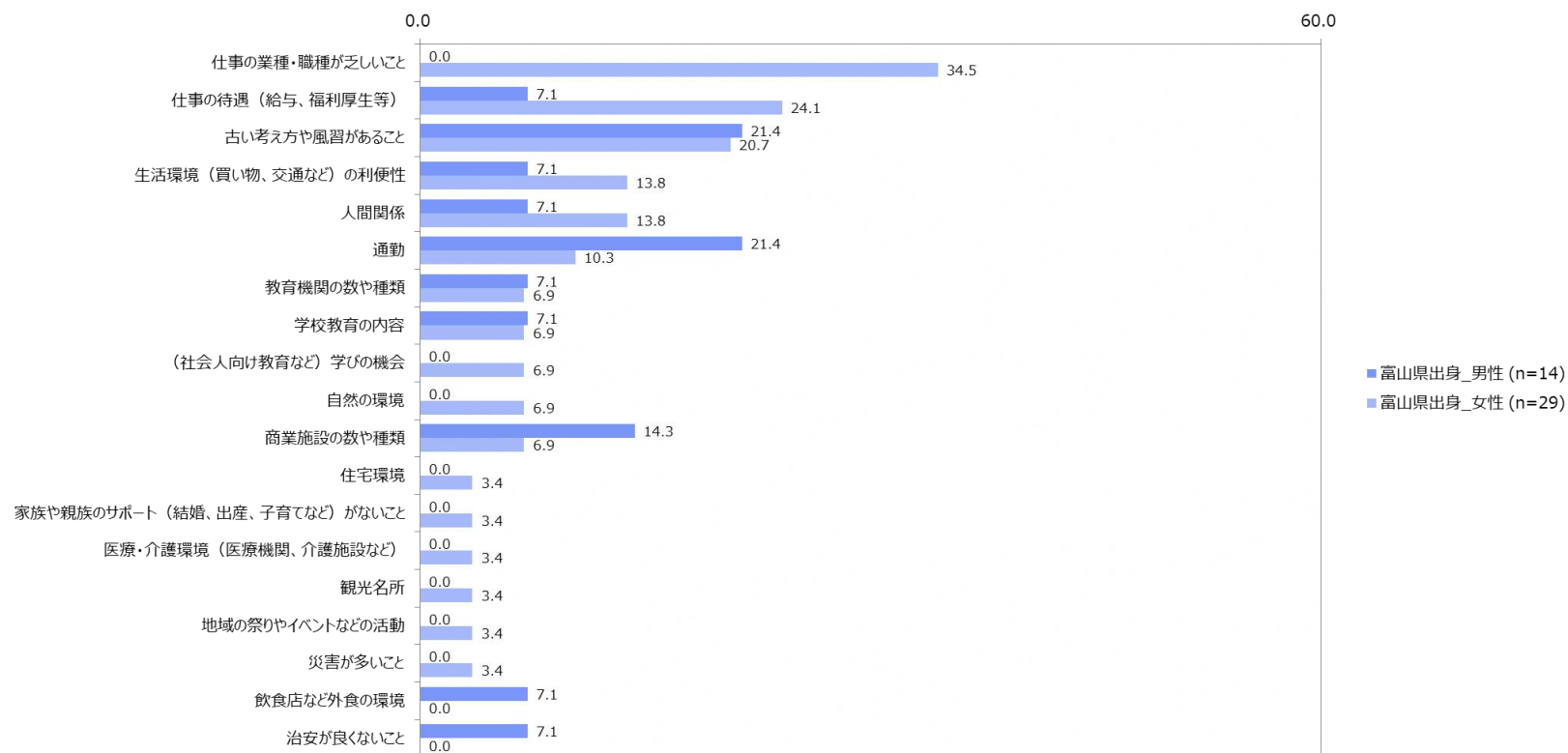
Q6 あなたは、現在の居住地についてどのような点で不安や不満に感じますか。3つまでお選びください。（MA）

Q11 あなたは、これからも富山県で暮らしたいと思えますか。あてはまるものを1つお選びください。（SA）

富山県に将来的に暮らしたいと思わない理由 富山出身者

- 女性で「富山県に将来的に暮らしたいと思っていない」層の、富山県に対する不安・不満は「仕事の業種・職種が乏しい」がTOP。以下「仕事の待遇」「古い考え方や風習」と続く。

■ 富山県に将来的に暮らしたいと思っていない層の富山県で暮らすことに対する不安や不満（富山出身者 単位%）



※Q10：「将来的に富山県で暮らしたいと思いますか」で「あまり思わない、全く思わない」を選択したサンプルの集計。※不安・不満項目は男性女性のどちらかが選択した選択肢のみ表示（除くその他、特になし、わからない）

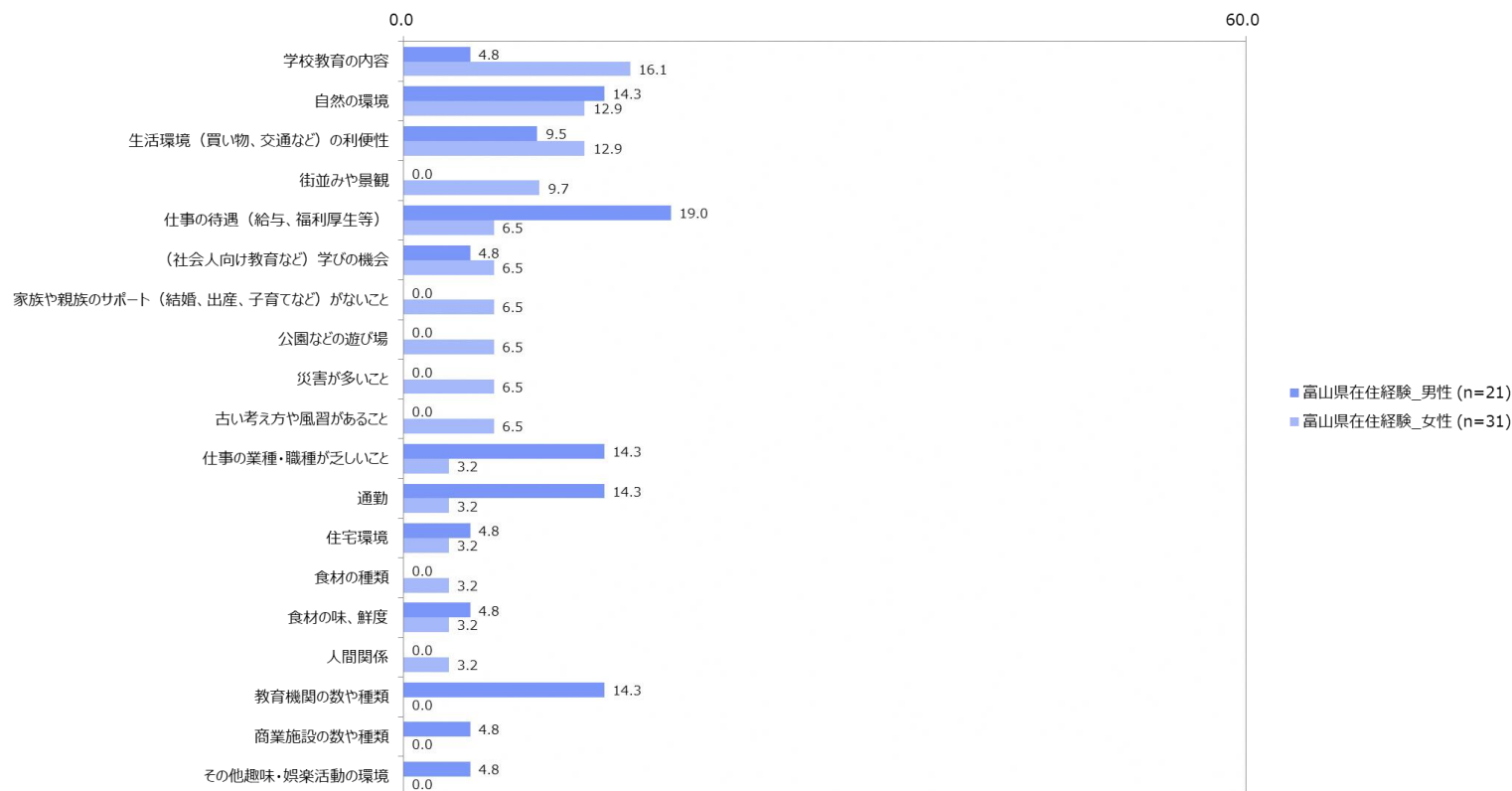
Q9 あなたは、富山県で暮らすことに不安や不満に感じる点がありますか。あてはまるものを3つまでお選びください。（MA）

Q10 あなたは、将来的に富山県で暮らしたいと思いますか。あてはまるものを1つお選びください。（SA）

富山県に将来的に暮らしたいと思わない理由 富山在住経験者

- 女性で「富山県に将来的に暮らしたいと思っていない」層の、富山県に対する不安・不満は「学校教育の内容」がTOP。以下「自然の環境」「生活環境の利便性」と続く。

■ 富山県に将来的に暮らしたいと思っていない層の富山県で暮らすことに対する不安や不満（富山在住経験者 単位%）



※Q10：「将来的に富山県で暮らしたいと思えますか」で「あまり思わない、全く思わない」を選択したサンプルの集計。※不安・不満項目は男性女性のどちらかが選択した選択肢のみ表示（除くその他、特になし、わからない）

Q9 あなたは、富山県で暮らすことに不安や不満を感じる点がありますか。あてはまるものを3つまでお選びください。（MA）

Q10 あなたは、将来的に富山県で暮らしたいと思えますか。あてはまるものを1つお選びください。（SA）

夫は外・妻は家庭に対する自分の考え方と居住意向の関係性 富山在住者

- これからも富山県で暮らしたいかに対して「とても思う」の割合が最も高い層は、「女性の夫は外・妻は家庭」に対して反対（反対+どちらかといえば反対）層であった。

■ 夫は外・妻は家庭に対する自分の考え方と居住意向の関係性（富山県在住者全体：単位%）

			(%)				
		n=	とても思う	やや思う	どちらでもない	あまり思わない	全く思わない
全体		197	30.5	34.0	20.3	8.1	7.1
性別×夫は外・妻は家庭に対する自分の考え方	男性×賛成×どちらかといえば賛成	25	24.0	52.0	16.0	8.0	
	男性×どちらかといえば反対×反対	36	30.6	41.7	16.7	5.6	5.6
	男性×わからない	36	25.0	22.2	25.0	8.3	19.4
	女性×賛成×どちらかといえば賛成	26	26.9	42.3	15.4	7.7	7.7
	女性×どちらかといえば反対×反対	56	39.3	19.6	23.2	12.5	5.4
	女性×わからない	18	27.8	50.0	22.2		

※n=30未満は参考値。

Q11 あなたは、これからも富山県で暮らしたいと思いますか。あてはまるものを1つお選びください。(SA)

Q17 「夫は外で働き、妻は家庭を守るべきである」という考え方について、あなたの考え方に最も近いものはどれですか。あてはまるものを1つお選びください。(SA)

夫は外・妻は家庭に対する自分の考え方と居住意向の関係性 富山出身者

- 将来的に富山県で暮らしたいかに対して「とても思う」の割合が最も高い層は、「男性の夫は外・妻は家庭」に対して賛成（賛成+どちらかといえば賛成）層であった。

■ 夫は外・妻は家庭に対する自分の考え方と居住意向の関係性（富山県出身者全体：単位%）

		(%)					
		とても思う	やや思う	どちらでもない	あまり思わない	全く思わない	
全体		157	17.8	28.0	26.8	14.6	12.7
性別×夫は外・妻は家庭に対する自分の考え方	男性×賛成×どちらかといえば賛成	21	52.4		28.6	14.3	4.8
	男性×どちらかといえば反対×反対	28	10.7	32.1	25.0	21.4	10.7
	男性×わからない	10	20.0	40.0		40.0	
	女性×賛成×どちらかといえば賛成	41	19.5	26.8	31.7	17.1	4.9
	女性×どちらかといえば反対×反対	43	11.6	30.2	23.3	20.9	14.0
	女性×わからない	14	7.1	21.4	35.7	35.7	

※n=30未満は参考値。

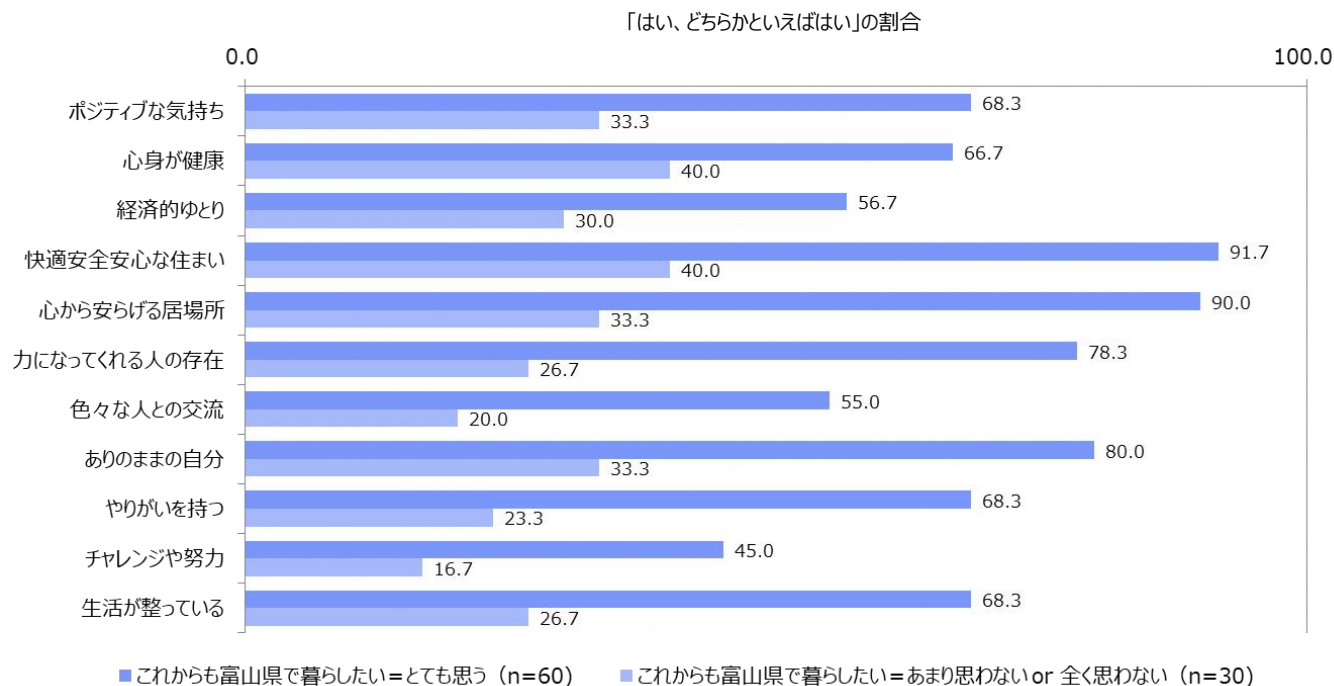
Q10 あなたは、将来的に富山県で暮らしたいと思いますか。あてはまるものを1つお選びください。（SA）

Q17 「夫は外で働き、妻は家庭を守るべきである」という考え方について、あなたの考え方に最も近いものはどれですか。あてはまるものを1つお選びください。（SA）

富山県への居住意向と日々の生活における実感の関係性

- これからも富山で暮らしたい層は、日々の生活における実感についてポジティブにとらえている。例えば「快適安全安心な住まい」「心から安らげる居場所」に対して「はい、どちらかといえばはい」と回答した割合は90%を超える。
- 逆に富山で暮らしたいと思っていない層の日々の生活における実感について「はい、どちらかといえばはい」を回答した割合は50%を下回る。

■ 富山県在住者の富山県への居住意向と自分自身の状態の関係性 (Q11Q12 単位：%)



Q11の回答で「とても思う」「あまり思わない or 全く思わない」で分類し、それを集計軸としQ12の「はい、どちらかといえばはい」を算出。

Q11 あなたは、これからも富山県で暮らしたいと思えますか。あてはまるものを1つお選びください。(SA)
 Q12 あなたは以下のことについてどの程度あてはまりますか。あてはまるものを1つずつお選びください。(SA)