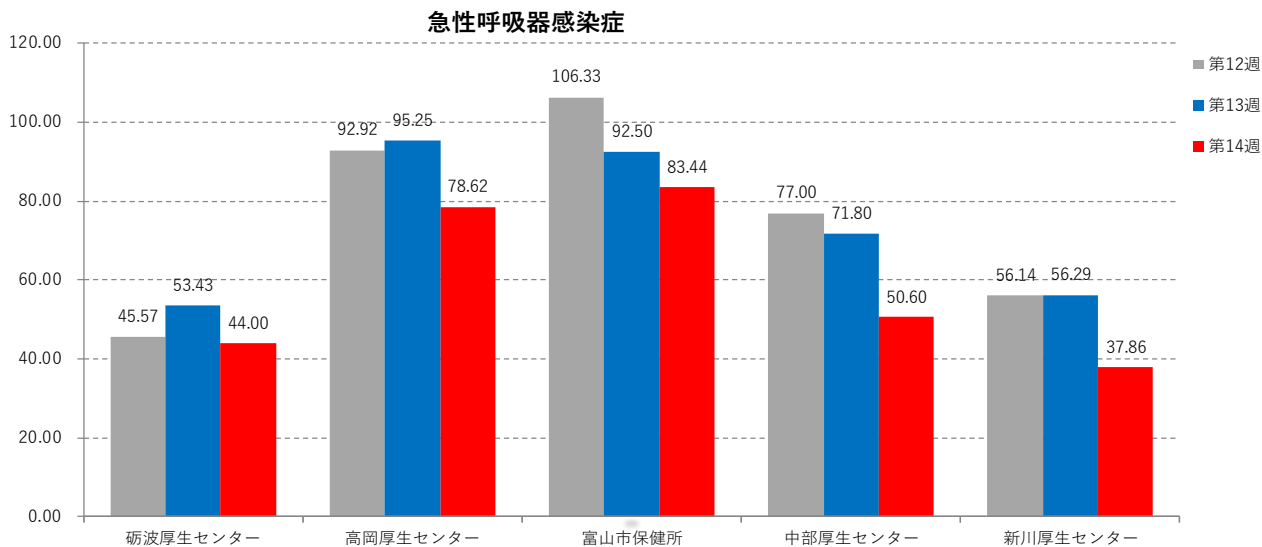


急性呼吸器感染症（ARI）

No	集計区分	[定点当たり報告数]						対前週	[報告数]						[定点数]					
		第9週	第10週	第11週	第12週	第13週	第14週		第9週	第10週	第11週	第12週	第13週	第14週	第9週	第10週	第11週	第12週	第13週	第14週
0	富山県	91.89	84.73	89.33	82.98	79.79	66.31	-13.47	4319	4067	4288	3900	3750	3183	47	48	48	47	47	48
1	砺波厚生センター	61.29	56.86	53.71	45.57	53.43	44.00	-9.43	429	398	376	319	374	308	7	7	7	7	7	7
2	高岡厚生センター	100.85	95.62	99.62	92.92	95.25	78.62	-16.63	1311	1243	1295	1208	1143	1022	13	13	13	13	12	13
3	富山市保健所	115.20	102.38	107.19	106.33	92.50	83.44	-9.06	1728	1638	1715	1595	1480	1335	15	16	16	15	16	16
4	中部厚生センター	77.60	80.20	101.60	77.00	71.80	50.60	-21.20	388	401	508	385	359	253	5	5	5	5	5	5
5	新川厚生センター	66.14	55.29	56.29	56.14	56.29	37.86	-18.43	463	387	394	393	394	265	7	7	7	7	7	7



2025（令和7）年4月7日（第15週）から急性呼吸器感染症（ARI）サーベイランスが始まりました。

富山県感染症情報センター「急性呼吸器感染症（ARI）」

<https://www.pref.toyama.jp/1279/kansen/topics/ari/>

厚生労働省「急性呼吸器感染症(ARI)」

<https://www.mhlw.go.jp/stf/seisakunitsuite/bunya/kenkou/kekkaku-kansenshou19/ari.html>

厚生労働省「急性呼吸器感染症(ARI)に関するQ&A」

[https://www.mhlw.go.jp/stf/seisakunitsuite/bunya/kenkou/kekkaku-kansenshou19/ari\\_qa.htm](https://www.mhlw.go.jp/stf/seisakunitsuite/bunya/kenkou/kekkaku-kansenshou19/ari_qa.htm)

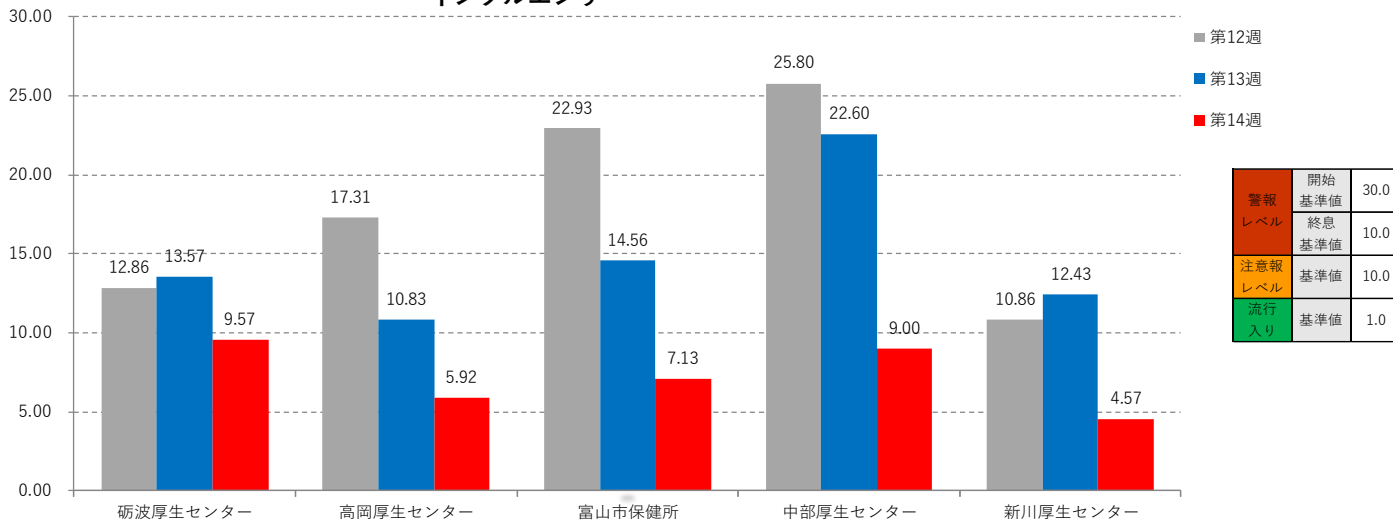
国立健康危機管理研究機構感染症情報提供サイト「急性呼吸器感染症(ARI)」

<https://id-info.jih.go.jp/surveillance/idss/target-diseases/acute-respiratory-infection/index.html>

インフルエンザ

No	集計区分	[定点当たり報告数]							[報告数]							[定点数]						
		第9週	第10週	第11週	第12週	第13週	第14週	対前週	第9週	第10週	第11週	第12週	第13週	第14週	第9週	第10週	第11週	第12週	第13週	第14週		
0	富山県	31.15	22.90	20.29	18.38	14.00	6.98	-7.02	1464	1099	974	864	658	335	47	48	48	47	47	48		
1	砺波厚生センター	27.57	15.29	13.43	12.86	13.57	9.57	-4.00	193	107	94	90	95	67	7	7	7	7	7	7		
2	高岡厚生センター	27.92	20.38	16.77	17.31	10.83	5.92	-4.91	363	265	218	225	130	77	13	13	13	13	12	13		
3	富山市保健所	40.87	31.06	24.56	22.93	14.56	7.13	-7.44	613	497	393	344	233	114	15	16	16	15	16	16		
4	中部厚生センター	30.40	26.80	32.60	25.80	22.60	9.00	-13.60	152	134	163	129	113	45	5	5	5	5	5	5		
5	新川厚生センター	20.43	13.71	15.14	10.86	12.43	4.57	-7.86	143	96	106	76	87	32	7	7	7	7	7	7		

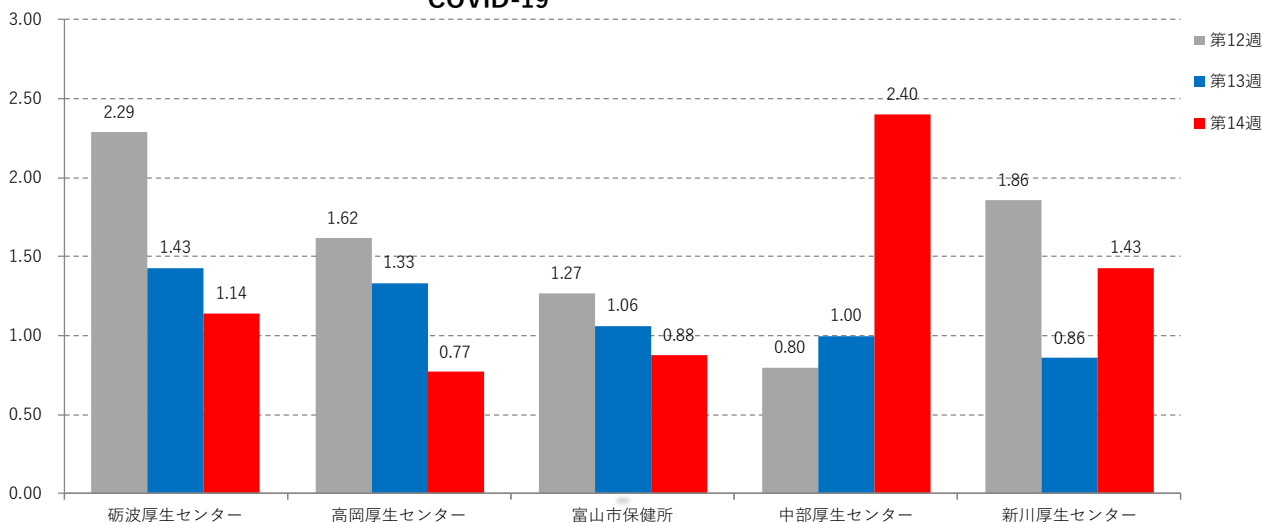
インフルエンザ



COVID-19

No	集計区分	[定点当たり報告数]							[報告数]							[定点数]						
		第9週	第10週	第11週	第12週	第13週	第14週	対前週	第9週	第10週	第11週	第12週	第13週	第14週	第9週	第10週	第11週	第12週	第13週	第14週		
0	富山県	1.62	1.98	1.60	1.55	1.15	1.13	-0.02	76	95	77	73	54	54	47	48	48	47	47	48		
1	砺波厚生センター	1.00	1.14	0.86	2.29	1.43	1.14	-0.29	7	8	6	16	10	8	7	7	7	7	7	7		
2	高岡厚生センター	0.62	2.31	1.31	1.62	1.33	0.77	-0.56	8	30	17	21	16	10	13	13	13	13	12	13		
3	富山市保健所	2.27	2.31	2.06	1.27	1.06	0.88	-0.19	34	37	33	19	17	14	15	16	16	15	16	16		
4	中部厚生センター	1.40	1.20	2.20	0.80	1.00	2.40	1.40	7	6	11	4	5	12	5	5	5	5	5	5		
5	新川厚生センター	2.86	2.00	1.43	1.86	0.86	1.43	0.57	20	14	10	13	6	10	7	7	7	7	7	7		

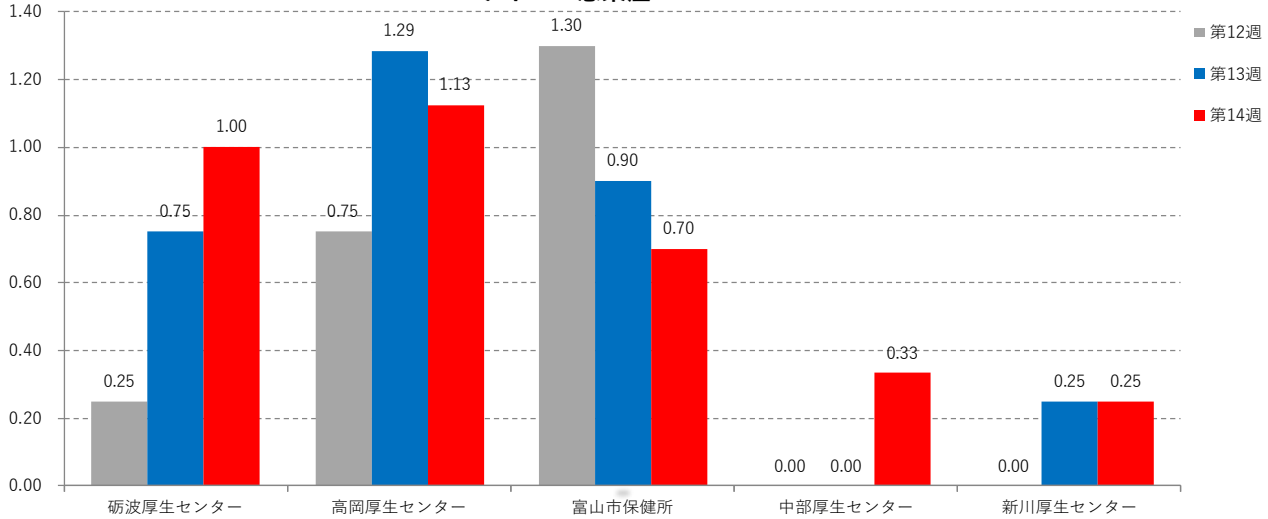
COVID-19



R S ウイルス感染症

No	集計区分	[定点当たり報告数]						対前週	[報告数]				[定点数]							
		第9週	第10週	第11週	第12週	第13週	第14週		第9週	第10週	第11週	第12週	第13週	第14週	第9週	第10週	第11週	第12週	第13週	第14週
0	富山県	0.31	0.21	0.55	0.69	0.79	0.76	-0.03	9	6	16	20	22	22	29	29	29	29	28	29
1	砺波厚生センター	0.75	0.40	0.75	0.25	0.75	1.00	0.25	3	0	3	1	3	4	4	4	4	4	4	
2	高岡厚生センター	0.00	0.13	0.50	0.75	1.29	1.13	-0.16	0	1	4	6	9	9	8	8	8	8	7	8
3	富山市保健所	0.50	0.30	0.80	1.30	0.90	0.70	-0.20	5	3	8	13	9	7	10	10	10	10	10	
4	中部厚生センター	0.00	0.33	0.00	0.00	0.00	0.33	0.33	0	1	0	0	0	1	3	3	3	3	3	
5	新川厚生センター	0.25	0.25	0.25	0.00	0.25	0.25	0.00	1	1	1	0	1	1	4	4	4	4	4	

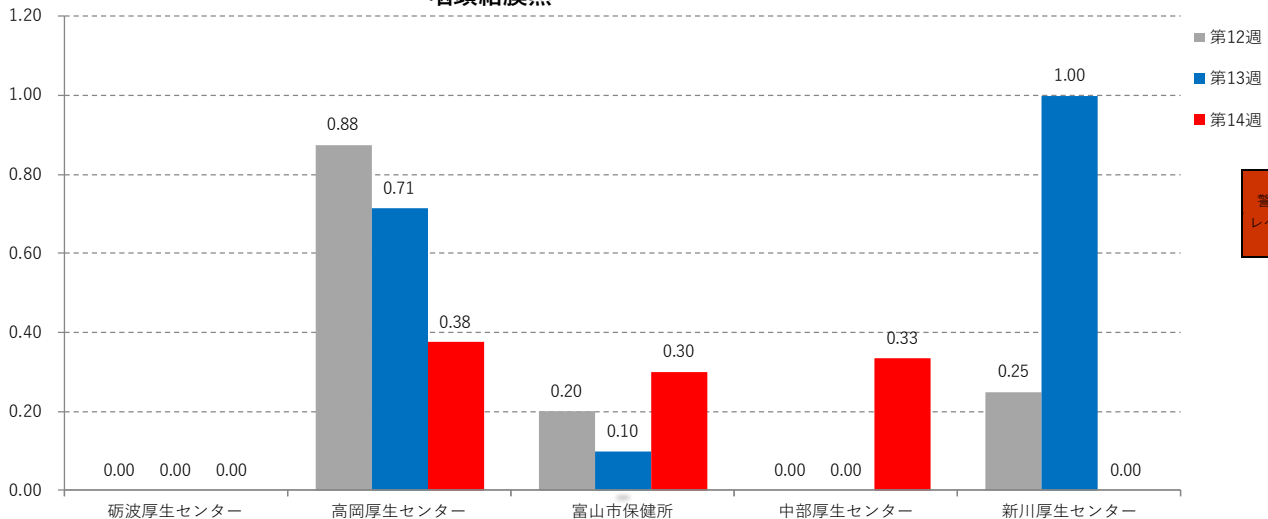
R S ウイルス感染症



咽頭結膜熱

No	集計区分	[定点当たり報告数]						対前週	[報告数]				[定点数]							
		第9週	第10週	第11週	第12週	第13週	第14週		第9週	第10週	第11週	第12週	第13週	第14週	第9週	第10週	第11週	第12週	第13週	第14週
0	富山県	0.45	0.45	0.66	0.34	0.36	0.24	-0.12	13	13	19	10	10	7	29	29	29	29	28	29
1	砺波厚生センター	0.00	0.00	0.00	0.00	0.00	0.00	0.00	0	0	0	0	0	0	4	4	4	4	4	4
2	高岡厚生センター	1.00	0.88	1.25	0.88	0.71	0.38	-0.34	8	7	10	7	5	3	8	8	8	8	7	8
3	富山市保健所	0.40	0.50	0.70	0.20	0.10	0.30	0.20	4	5	7	2	1	3	10	10	10	10	10	
4	中部厚生センター	0.00	0.00	0.00	0.00	0.00	0.33	0.33	0	0	0	0	0	1	3	3	3	3	3	
5	新川厚生センター	0.25	0.25	0.50	0.25	1.00	0.00	-1.00	1	1	2	1	4	0	4	4	4	4	4	

咽頭結膜熱

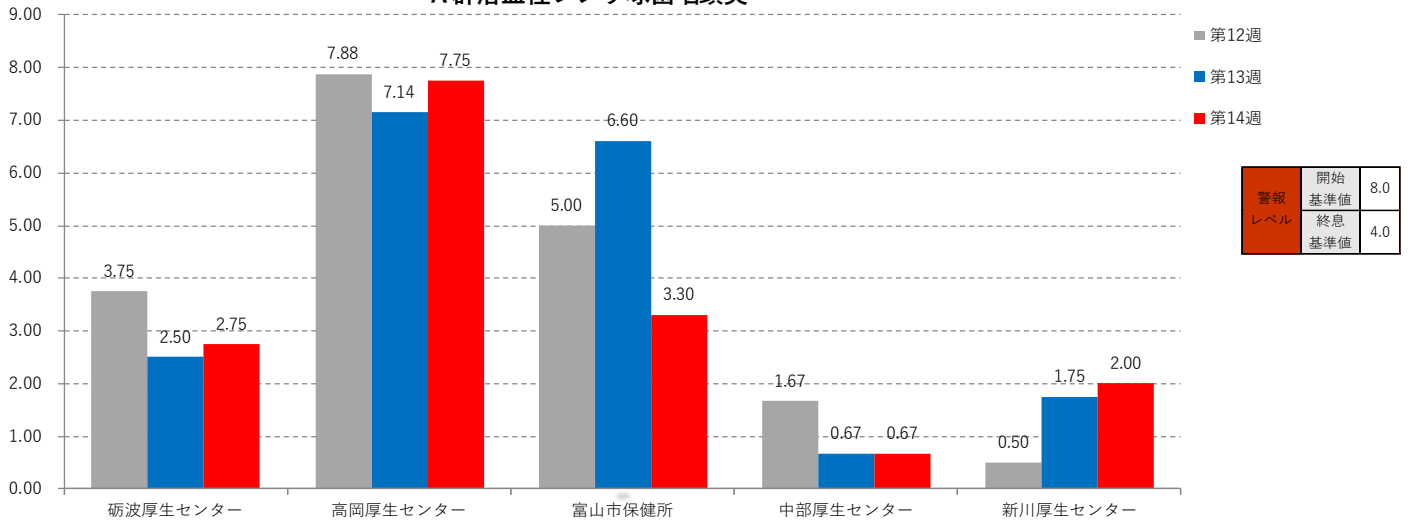


警報 レベル	開始 基準値	3.0
	終息 基準値	1.0

A群溶血性レンサ球菌咽頭炎

No	集計区分	[定点当たり報告数]							[報告数]							[定点数]						
		第9週	第10週	第11週	第12週	第13週	第14週	対前週	第9週	第10週	第11週	第12週	第13週	第14週	第9週	第10週	第11週	第12週	第13週	第14週		
0	富山県	5.76	7.07	7.76	4.66	4.82	4.00	-0.82	167	205	225	135	135	116	29	29	29	29	28	29		
1	砺波厚生センター	3.00	4.50	3.75	3.75	2.50	2.75	0.25	12	18	15	15	10	11	4	4	4	4	4	4		
2	高岡厚生センター	11.00	10.50	11.25	7.88	7.14	7.75	0.61	88	84	90	63	50	62	8	8	8	8	7	8		
3	富山市保健所	5.20	9.10	10.20	5.00	6.60	3.30	-3.30	52	91	102	50	66	33	10	10	10	10	10	10		
4	中部厚生センター	2.67	2.33	4.67	1.67	0.67	0.67	0.00	8	7	14	5	2	2	3	3	3	3	3	3		
5	新川厚生センター	1.75	1.25	1.00	0.50	1.75	2.00	0.25	7	5	4	2	7	8	4	4	4	4	4	4		

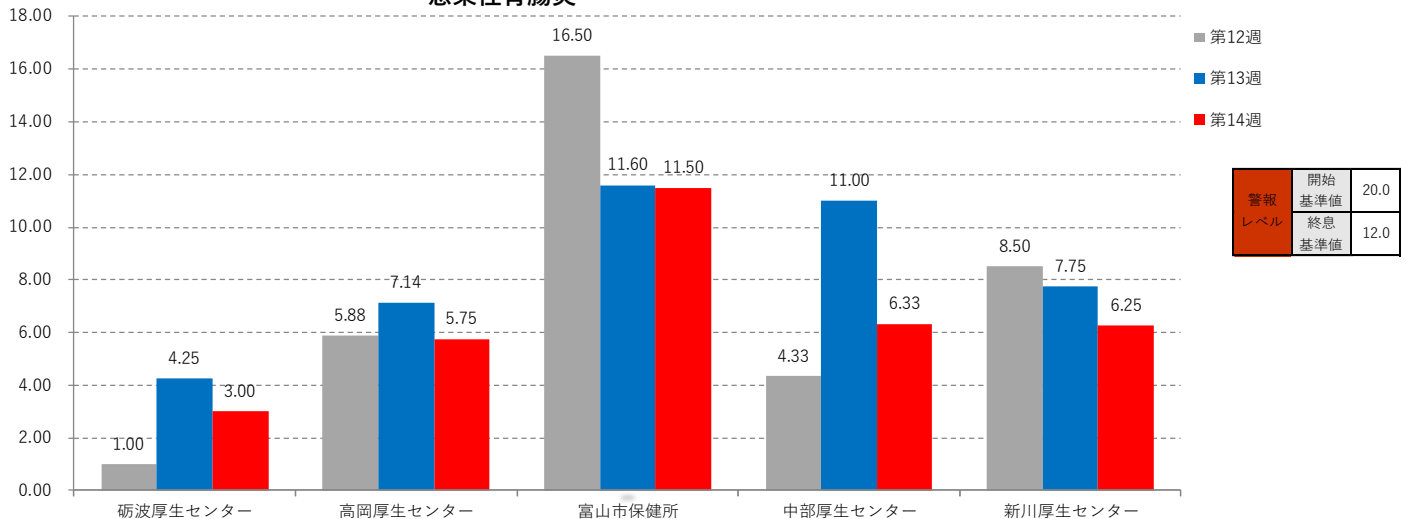
A群溶血性レンサ球菌咽頭炎



感染性胃腸炎

No	集計区分	[定点当たり報告数]							[報告数]							[定点数]						
		第9週	第10週	第11週	第12週	第13週	第14週	対前週	第9週	第10週	第11週	第12週	第13週	第14週	第9週	第10週	第11週	第12週	第13週	第14週		
0	富山県	8.93	10.79	8.45	9.07	8.82	7.48	-1.34	259	313	245	263	247	217	29	29	29	29	28	29		
1	砺波厚生センター	4.00	3.00	3.75	1.00	4.25	3.00	-1.25	16	12	15	4	17	12	4	4	4	4	4	4		
2	高岡厚生センター	6.13	8.75	8.50	5.88	7.14	5.75	-1.39	49	70	68	47	50	46	8	8	8	8	7	8		
3	富山市保健所	14.00	16.60	11.90	16.50	11.60	11.50	-0.10	140	166	119	165	116	115	10	10	10	10	10	10		
4	中部厚生センター	7.00	9.67	3.67	4.33	11.00	6.33	-4.67	21	29	11	13	33	19	3	3	3	3	3	3		
5	新川厚生センター	8.25	9.00	8.00	8.50	7.75	6.25	-1.50	33	36	32	34	31	25	4	4	4	4	4	4		

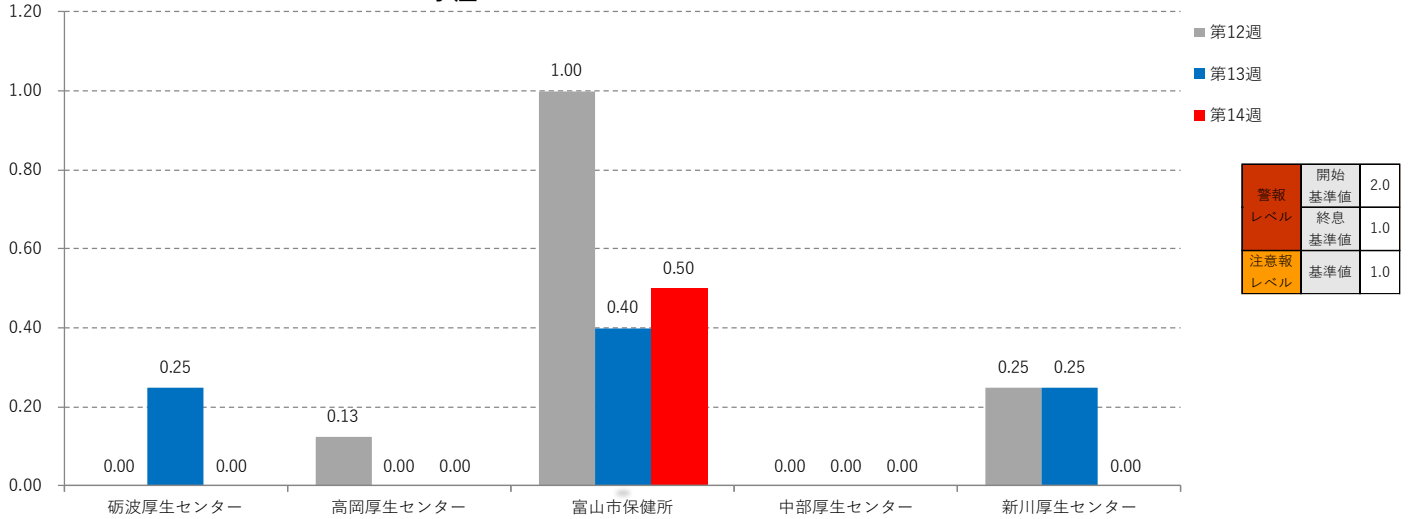
感染性胃腸炎



水痘

No	集計区分	[定点当たり報告数]						対前週	[報告数]				[定点数]							
		第9週	第10週	第11週	第12週	第13週	第14週		第9週	第10週	第11週	第12週	第13週	第14週	第9週	第10週	第11週	第12週	第13週	第14週
0	富山県	0.07	0.21	0.14	0.41	0.21	0.17	-0.04	2	6	4	12	6	5	29	29	29	29	28	29
1	砺波厚生センター	0.00	0.25	0.00	0.00	0.25	0.00	-0.25		1			1	0	4	4	4	4	4	4
2	高岡厚生センター	0.00	0.00	0.13	0.13	0.00	0.00	0.00	0	0	1	1	0	0	8	8	8	8	7	8
3	富山市保健所	0.20	0.30	0.20	1.00	0.40	0.50	0.10	2	3	2	10	4	5	10	10	10	10	10	10
4	中部厚生センター	0.00	0.67	0.00	0.00	0.00	0.00	0.00		2	0	0	0	0	3	3	3	3	3	3
5	新川厚生センター	0.00	0.00	0.25	0.25	0.25	0.00	-0.25			1	1	1	0	4	4	4	4	4	4

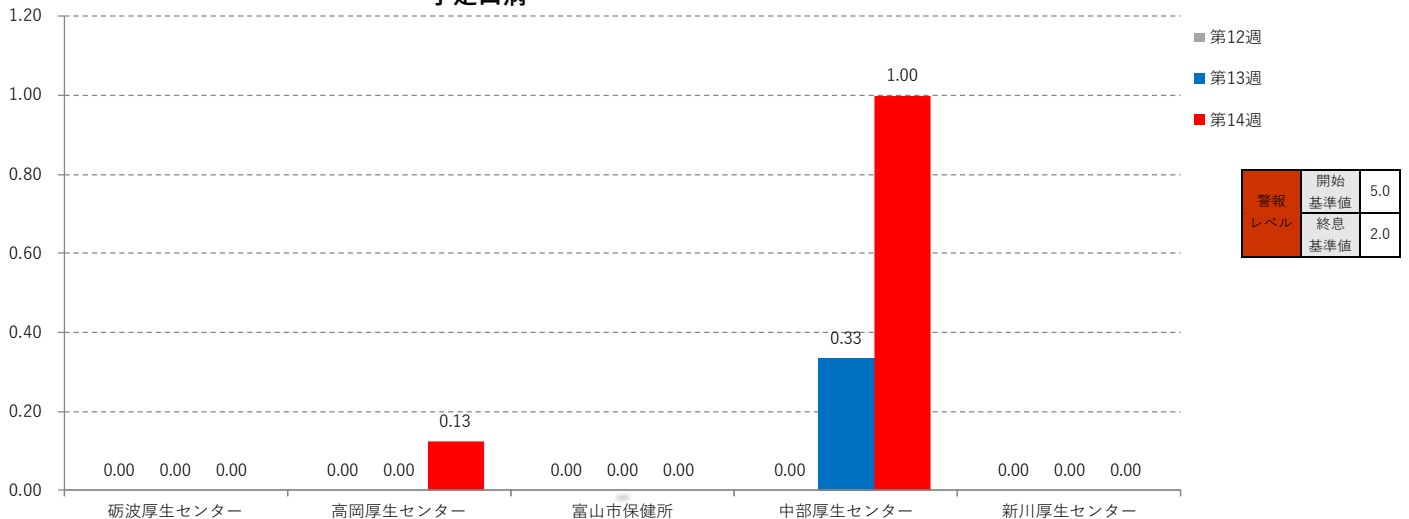
水痘



手足口病

No	集計区分	[定点当たり報告数]						対前週	[報告数]				[定点数]							
		第9週	第10週	第11週	第12週	第13週	第14週		第9週	第10週	第11週	第12週	第13週	第14週	第9週	第10週	第11週	第12週	第13週	第14週
0	富山県	0.00	0.00	0.00	0.00	0.04	0.14	0.10	0	0	0	0	1	4	29	29	29	29	28	29
1	砺波厚生センター	0.00	0.00	0.00	0.00	0.00	0.00	0.00					0	0	4	4	4	4	4	4
2	高岡厚生センター	0.00	0.00	0.00	0.00	0.00	0.13	0.13	0	0	0	0	0	1	8	8	8	8	7	8
3	富山市保健所	0.00	0.00	0.00	0.00	0.00	0.00	0.00	0	0	0	0	0	0	10	10	10	10	10	10
4	中部厚生センター	0.00	0.00	0.00	0.00	0.33	1.00	0.67	0	0	0	0	1	3	3	3	3	3	3	3
5	新川厚生センター	0.00	0.00	0.00	0.00	0.00	0.00	0.00					0	0	4	4	4	4	4	4

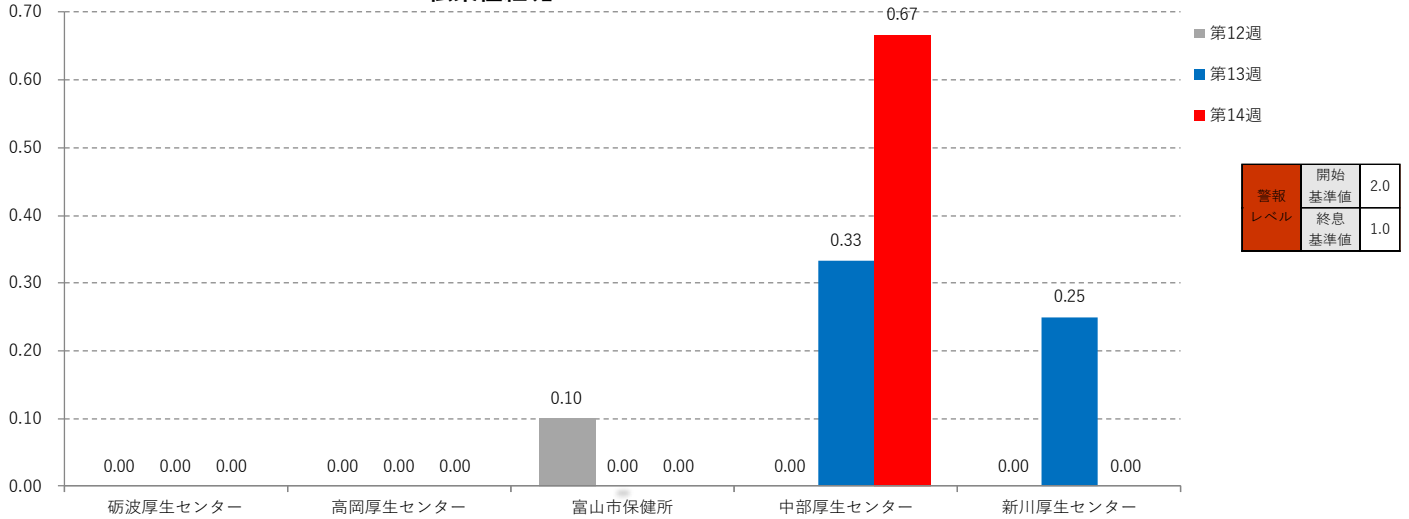
手足口病



伝染性紅斑

No	集計区分	[定点当たり報告数]							[報告数]							[定点数]						
		第9週	第10週	第11週	第12週	第13週	第14週	対前週	第9週	第10週	第11週	第12週	第13週	第14週	第9週	第10週	第11週	第12週	第13週	第14週		
0	富山県	0.03	0.07	0.10	0.03	0.07	0.07	0.00	1	2	3	1	2	2	29	29	29	29	28	29		
1	砺波厚生センター	0.00	0.00	0.00	0.00	0.00	0.00	0.00							4	4	4	4	4	4		
2	高岡厚生センター	0.13	0.00	0.00	0.00	0.00	0.00	0.00	1	0	0	0	0	0	8	8	8	8	7	8		
3	富山市保健所	0.00	0.00	0.10	0.10	0.00	0.00	0.00	0	0	1	1	0	0	10	10	10	10	10	10		
4	中部厚生センター	0.00	0.00	0.00	0.00	0.33	0.67	0.33	0	0	0	0	1	2	3	3	3	3	3	3		
5	新川厚生センター	0.00	0.50	0.50	0.00	0.25	0.00	0.25		2	2	0	1	0	4	4	4	4	4	4		

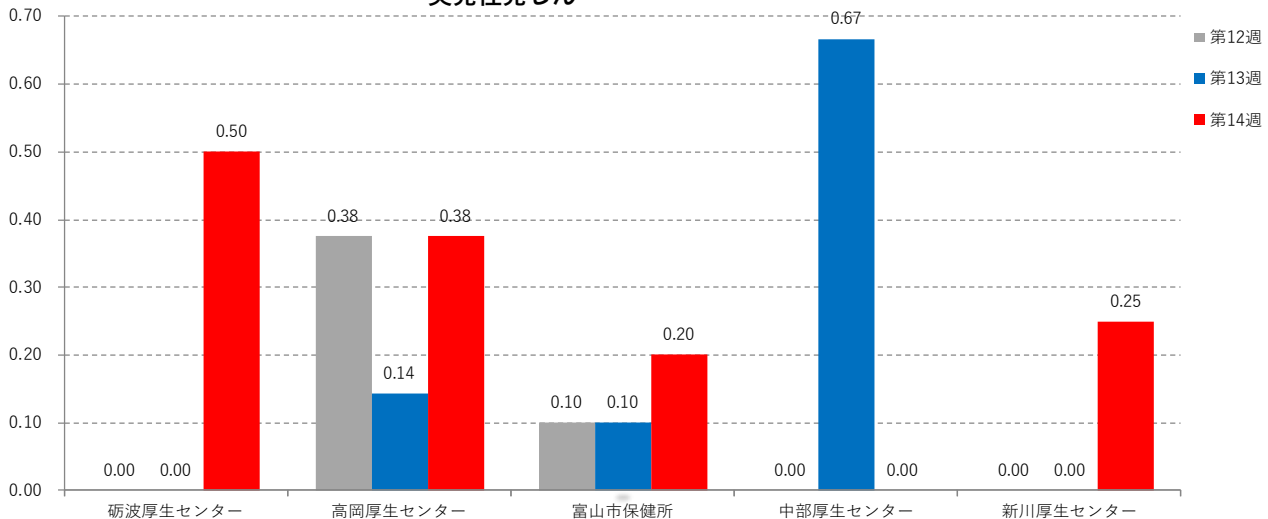
伝染性紅斑



突発性発しん

No	集計区分	[定点当たり報告数]							[報告数]							[定点数]						
		第9週	第10週	第11週	第12週	第13週	第14週	対前週	第9週	第10週	第11週	第12週	第13週	第14週	第9週	第10週	第11週	第12週	第13週	第14週		
0	富山県	0.21	0.21	0.21	0.14	0.14	0.28	0.13	6	6	6	4	4	8	29	29	29	29	28	29		
1	砺波厚生センター	0.00	0.00	0.50	0.00	0.00	0.50	0.50			2			2	4	4	4	4	4	4		
2	高岡厚生センター	0.25	0.63	0.25	0.38	0.14	0.38	0.23	2	5	2	3	1	3	8	8	8	8	7	8		
3	富山市保健所	0.30	0.10	0.10	0.10	0.10	0.20	0.10	3	1	1	1	1	2	10	10	10	10	10	10		
4	中部厚生センター	0.00	0.00	0.33	0.00	0.67	0.00	-0.67	0	0	1	0	2	0	3	3	3	3	3	3		
5	新川厚生センター	0.25	0.00	0.00	0.00	0.00	0.25	0.25	1	0	0	0	0	1	4	4	4	4	4	4		

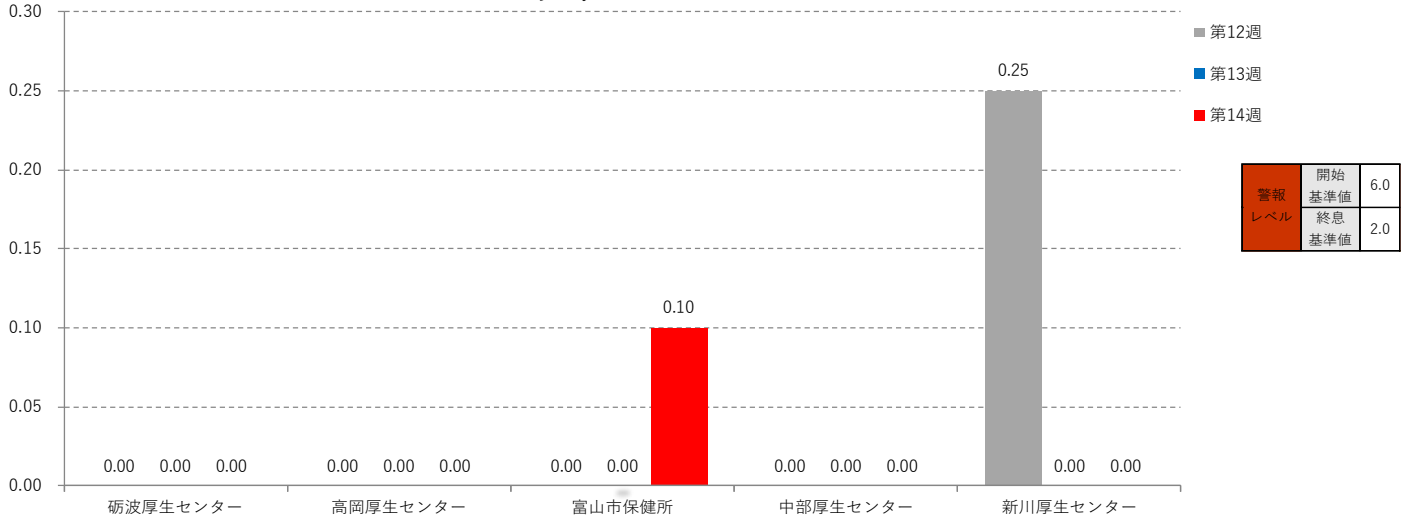
突発性発しん



ヘルパンギーナ

No	集計区分	[定点当たり報告数]						対前週	[報告数]						[定点数]					
		第9週	第10週	第11週	第12週	第13週	第14週		第9週	第10週	第11週	第12週	第13週	第14週	第9週	第10週	第11週	第12週	第13週	第14週
0	富山県	0.00	0.03	0.00	0.03	0.00	0.03	0.03	0	1	0	1	0	1	29	29	29	29	28	29
1	砺波厚生センター	0.00	0.00	0.00	0.00	0.00	0.00	0.00	0	0	0	0	0	4	4	4	4	4	4	
2	高岡厚生センター	0.00	0.00	0.00	0.00	0.00	0.00	0.00	0	0	0	0	0	8	8	8	8	7	8	
3	富山市保健所	0.00	0.00	0.00	0.00	0.00	0.10	0.10	0	0	0	0	0	1	10	10	10	10	10	
4	中部厚生センター	0.00	0.00	0.00	0.00	0.00	0.00	0.00	0	0	0	0	0	3	3	3	3	3	3	
5	新川厚生センター	0.00	0.25	0.00	0.25	0.00	0.00	0.00	1	0	1	0	0	4	4	4	4	4	4	

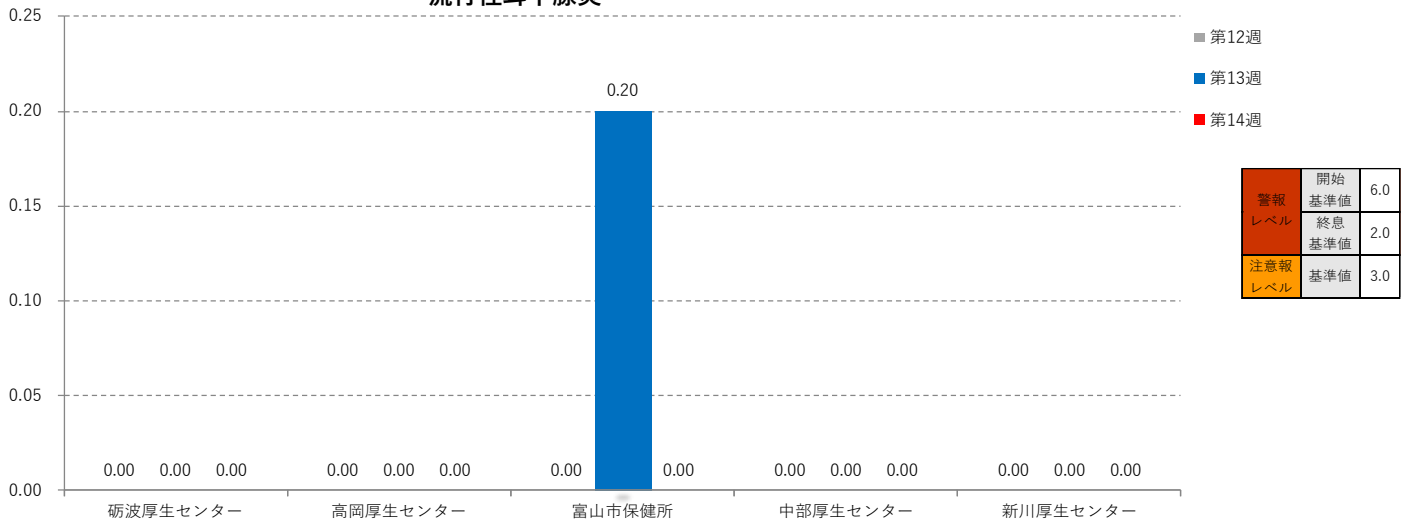
ヘルパンギーナ



流行性耳下腺炎

No	集計区分	[定点当たり報告数]						対前週	[報告数]						[定点数]					
		第9週	第10週	第11週	第12週	第13週	第14週		第9週	第10週	第11週	第12週	第13週	第14週	第9週	第10週	第11週	第12週	第13週	第14週
0	富山県	0.00	0.00	0.00	0.00	0.07	0.00	-0.07	0	0	0	0	2	0	29	29	29	29	28	29
1	砺波厚生センター	0.00	0.00	0.00	0.00	0.00	0.00	0.00	0	0	0	0	0	4	4	4	4	4	4	
2	高岡厚生センター	0.00	0.00	0.00	0.00	0.00	0.00	0.00	0	0	0	0	0	8	8	8	8	7	8	
3	富山市保健所	0.00	0.00	0.00	0.00	0.20	0.00	-0.20	0	0	0	0	2	0	10	10	10	10	10	
4	中部厚生センター	0.00	0.00	0.00	0.00	0.00	0.00	0.00	0	0	0	0	0	3	3	3	3	3	3	
5	新川厚生センター	0.00	0.00	0.00	0.00	0.00	0.00	0.00	0	0	0	0	0	4	4	4	4	4	4	

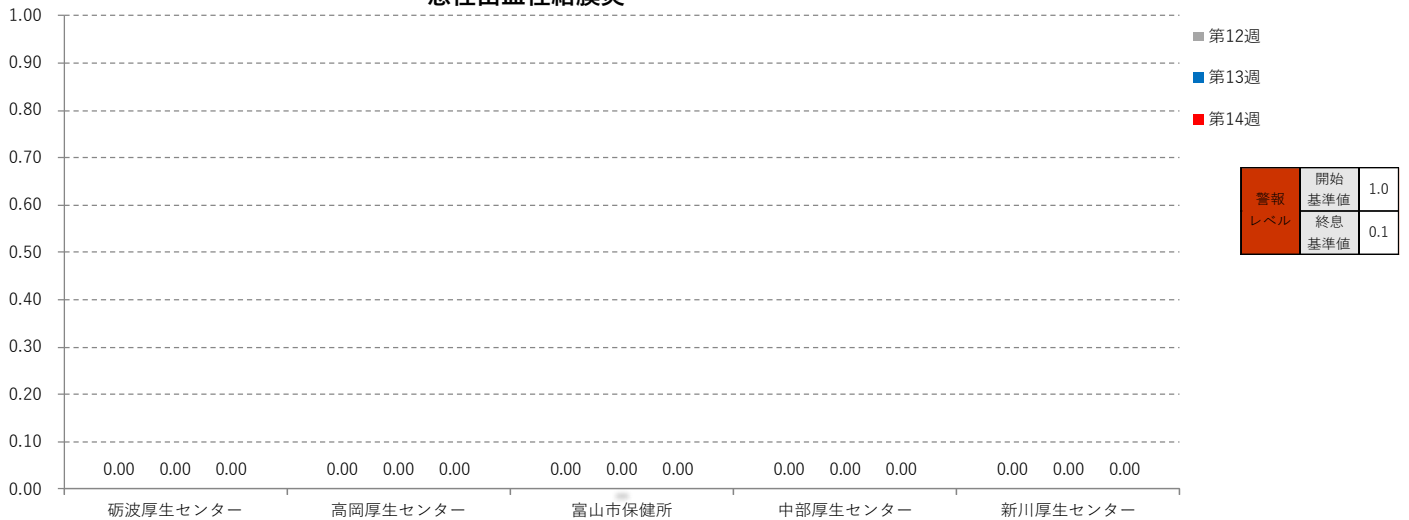
流行性耳下腺炎



急性出血性結膜炎

No	集計区分	[定点当たり報告数]						対前週	[報告数]						[定点数]					
		第9週	第10週	第11週	第12週	第13週	第14週		第9週	第10週	第11週	第12週	第13週	第14週	第9週	第10週	第11週	第12週	第13週	第14週
0	富山県	0.00	0.00	0.00	0.00	0.00	0.00	0.00	0	0	0	0	0	0	7	7	7	7	7	7
1	砺波厚生センター	0.00	0.00	0.00	0.00	0.00	0.00	0.00							1	1	1	1	1	1
2	高岡厚生センター	0.00	0.00	0.00	0.00	0.00	0.00	0.00	0	0	0	0	0	0	2	2	2	2	2	2
3	富山市保健所	0.00	0.00	0.00	0.00	0.00	0.00	0.00	0	0	0	0	0	0	2	2	2	2	2	2
4	中部厚生センター	0.00	0.00	0.00	0.00	0.00	0.00	0.00	0	0	0	0	0	0	1	1	1	1	1	1
5	新川厚生センター	0.00	0.00	0.00	0.00	0.00	0.00	0.00							1	1	1	1	1	1

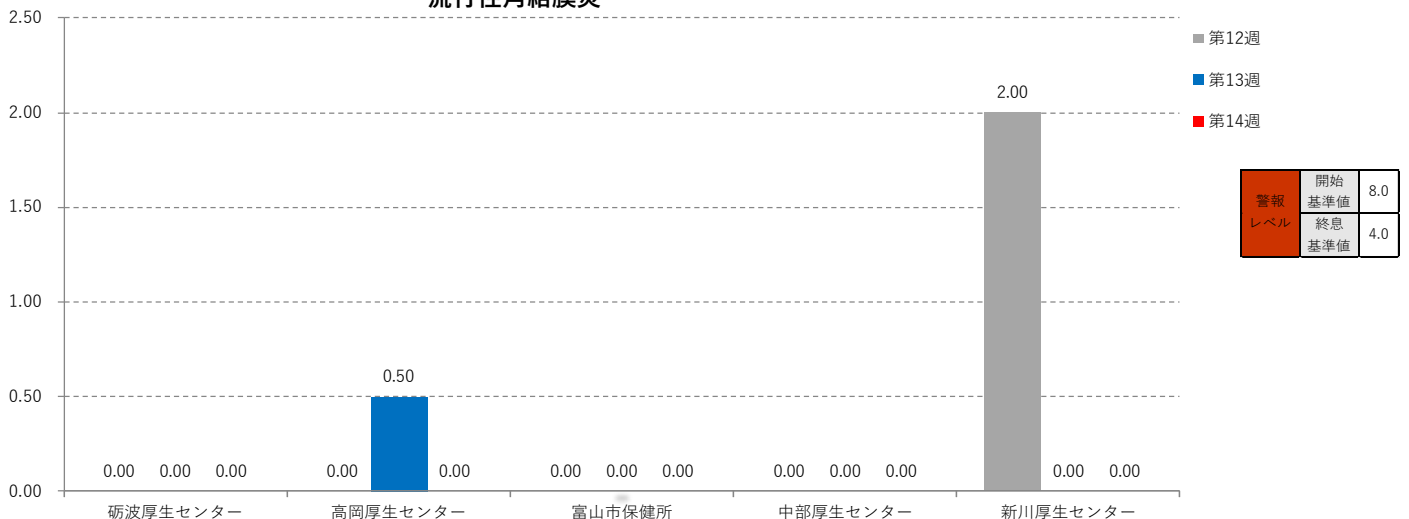
急性出血性結膜炎



流行性角結膜炎

No	集計区分	[定点当たり報告数]						対前週	[報告数]						[定点数]					
		第9週	第10週	第11週	第12週	第13週	第14週		第9週	第10週	第11週	第12週	第13週	第14週	第9週	第10週	第11週	第12週	第13週	第14週
0	富山県	0.14	0.00	0.00	0.29	0.14	0.00	-0.14	1	0	0	2	1	0	7	7	7	7	7	7
1	砺波厚生センター	0.00	0.00	0.00	0.00	0.00	0.00	0.00							1	1	1	1	1	1
2	高岡厚生センター	0.00	0.00	0.00	0.00	0.50	0.00	-0.50	0	0	0	0	1	0	2	2	2	2	2	2
3	富山市保健所	0.00	0.00	0.00	0.00	0.00	0.00	0.00	0	0	0	0	0	0	2	2	2	2	2	2
4	中部厚生センター	0.00	0.00	0.00	0.00	0.00	0.00	0.00	0	0	0	0	0	0	1	1	1	1	1	1
5	新川厚生センター	1.00	0.00	0.00	2.00	0.00	0.00	0.00	1			2	0	0	1	1	1	1	1	1

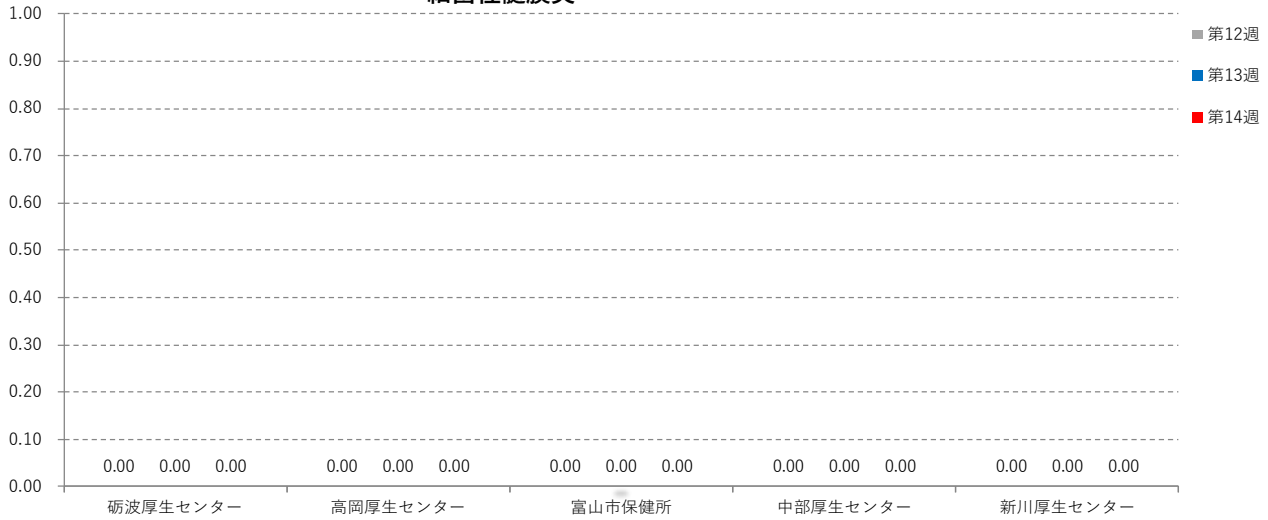
流行性角結膜炎



細菌性髄膜炎

No	集計区分	[定点当たり報告数]							[報告数]							[定点数]						
		第9週	第10週	第11週	第12週	第13週	第14週	対前週	第9週	第10週	第11週	第12週	第13週	第14週	第9週	第10週	第11週	第12週	第13週	第14週		
0	富山県	0.00	0.00	0.00	0.00	0.00	0.00	0.00	0	0	0	0	0	0	0	5	5	5	5	5	5	
1	砺波厚生センター	0.00	0.00	0.00	0.00	0.00	0.00	0.00	0	0	0	0	0	0	1	1	1	1	1	1		
2	高岡厚生センター	0.00	0.00	0.00	0.00	0.00	0.00	0.00	0	0	0	0	0	0	1	1	1	1	1	1		
3	富山市保健所	0.00	0.00	0.00	0.00	0.00	0.00	0.00	0	0	0	0	0	0	1	1	1	1	1	1		
4	中部厚生センター	0.00	0.00	0.00	0.00	0.00	0.00	0.00	0	0	0	0	0	0	1	1	1	1	1	1		
5	新川厚生センター	0.00	0.00	0.00	0.00	0.00	0.00	0.00	0	0	0	0	0	0	1	1	1	1	1	1		

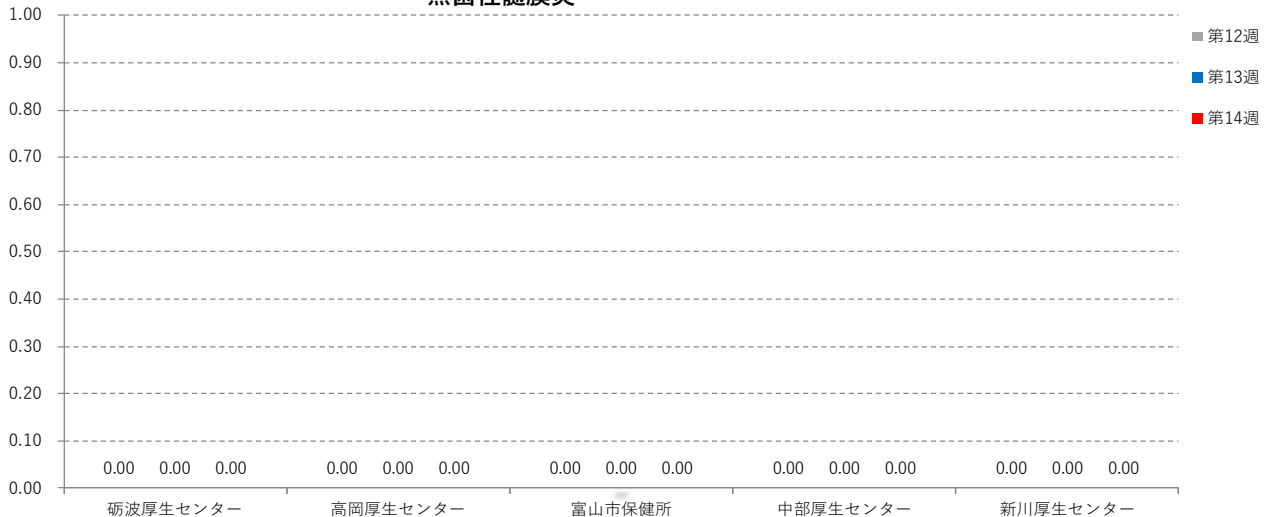
細菌性髄膜炎



無菌性髄膜炎

No	集計区分	[定点当たり報告数]							[報告数]							[定点数]						
		第9週	第10週	第11週	第12週	第13週	第14週	対前週	第9週	第10週	第11週	第12週	第13週	第14週	第9週	第10週	第11週	第12週	第13週	第14週		
0	富山県	0.00	0.00	0.00	0.00	0.00	0.00	0.00	0	0	0	0	0	0	0	5	5	5	5	5	5	
1	砺波厚生センター	0.00	0.00	0.00	0.00	0.00	0.00	0.00	0	0	0	0	0	0	1	1	1	1	1	1		
2	高岡厚生センター	0.00	0.00	0.00	0.00	0.00	0.00	0.00	0	0	0	0	0	0	1	1	1	1	1	1		
3	富山市保健所	0.00	0.00	0.00	0.00	0.00	0.00	0.00	0	0	0	0	0	0	1	1	1	1	1	1		
4	中部厚生センター	0.00	0.00	0.00	0.00	0.00	0.00	0.00	0	0	0	0	0	0	1	1	1	1	1	1		
5	新川厚生センター	0.00	0.00	0.00	0.00	0.00	0.00	0.00	0	0	0	0	0	0	1	1	1	1	1	1		

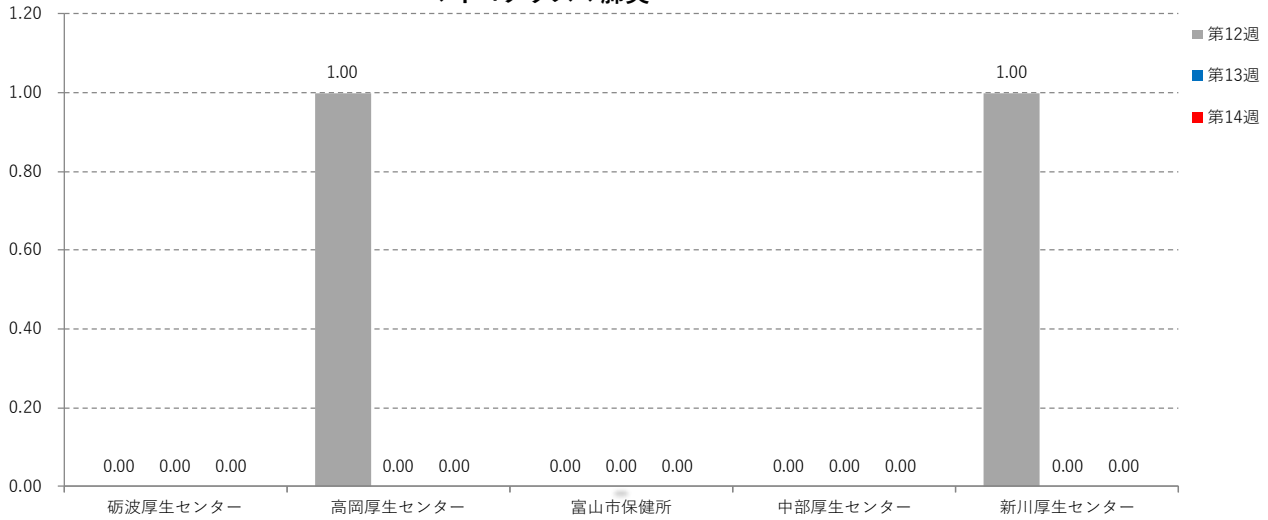
無菌性髄膜炎



マイコプラズマ肺炎

No	集計区分	[定点当たり報告数]						対前週	[報告数]						[定点数]					
		第9週	第10週	第11週	第12週	第13週	第14週		第9週	第10週	第11週	第12週	第13週	第14週	第9週	第10週	第11週	第12週	第13週	第14週
0	富山県	0.00	0.00	0.40	0.40	0.00	0.00	0.00	0	0	2	2	0	0	5	5	5	5	5	5
1	砺波厚生センター	0.00	0.00	0.00	0.00	0.00	0.00	0.00	0	0	0	0	0	0	1	1	1	1	1	1
2	高岡厚生センター	0.00	0.00	0.00	1.00	0.00	0.00	0.00	0	0	0	1	0	0	1	1	1	1	1	1
3	富山市保健所	0.00	0.00	1.00	0.00	0.00	0.00	0.00	0	0	1	0	0	0	1	1	1	1	1	1
4	中部厚生センター	0.00	0.00	0.00	0.00	0.00	0.00	0.00	0	0	0	0	0	0	1	1	1	1	1	1
5	新川厚生センター	0.00	0.00	1.00	1.00	0.00	0.00	0.00	0	0	1	1	0	0	1	1	1	1	1	1

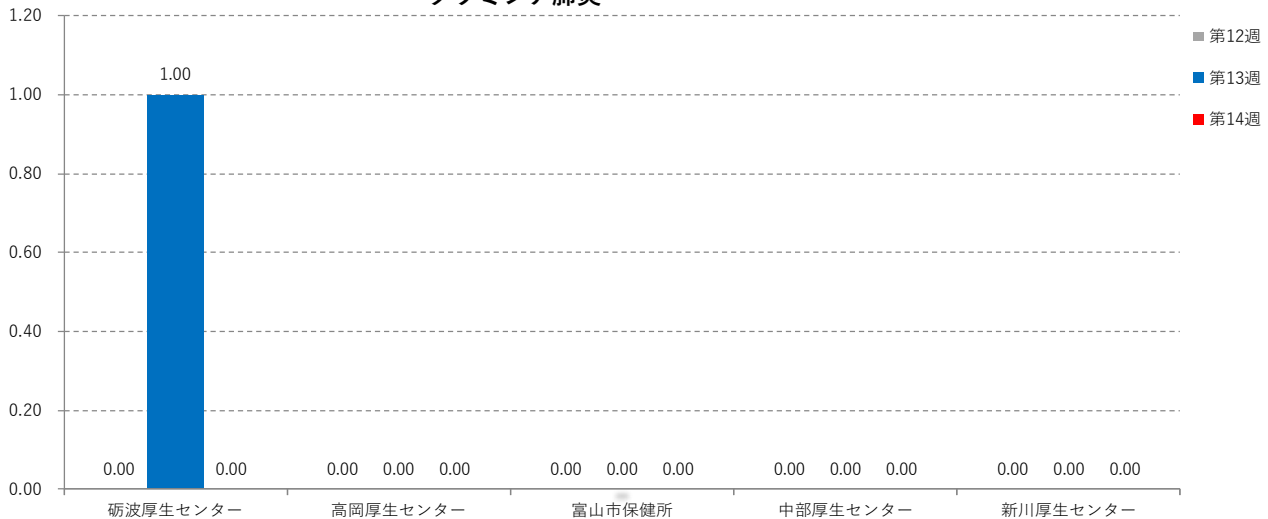
マイコプラズマ肺炎



クラミジア肺炎

No	集計区分	[定点当たり報告数]						対前週	[報告数]						[定点数]						
		第9週	第10週	第11週	第12週	第13週	第14週		第9週	第10週	第11週	第12週	第13週	第14週	第9週	第10週	第11週	第12週	第13週	第14週	
0	富山県	0.00	0.00	0.00	0.00	0.20	0.00	-0.20	0	0	0	0	0	1	0	5	5	5	5	5	5
1	砺波厚生センター	0.00	0.00	0.00	0.00	1.00	0.00	-1.00	0	0	0	0	0	1	0	1	1	1	1	1	1
2	高岡厚生センター	0.00	0.00	0.00	0.00	0.00	0.00	0.00	0	0	0	0	0	0	1	1	1	1	1	1	1
3	富山市保健所	0.00	0.00	0.00	0.00	0.00	0.00	0.00	0	0	0	0	0	0	1	1	1	1	1	1	1
4	中部厚生センター	0.00	0.00	0.00	0.00	0.00	0.00	0.00	0	0	0	0	0	0	1	1	1	1	1	1	1
5	新川厚生センター	0.00	0.00	0.00	0.00	0.00	0.00	0.00	0	0	0	0	0	0	1	1	1	1	1	1	1

クラミジア肺炎



感染性胃腸炎（ロタウイルス）

No	集計区分	[定点当たり報告数]						[報告数]						[定点数]						
		第9週	第10週	第11週	第12週	第13週	第14週	対前週	第9週	第10週	第11週	第12週	第13週	第14週	第9週	第10週	第11週	第12週	第13週	第14週
0	富山県	0.00	0.00	0.00	0.00	0.00	0.00	0.00	0	0	0	0	0	0	5	5	5	5	5	5
1	砺波厚生センター	0.00	0.00	0.00	0.00	0.00	0.00	0.00	0	0	0	0	0	0	1	1	1	1	1	1
2	高岡厚生センター	0.00	0.00	0.00	0.00	0.00	0.00	0.00	0	0	0	0	0	0	1	1	1	1	1	1
3	富山市保健所	0.00	0.00	0.00	0.00	0.00	0.00	0.00	0	0	0	0	0	0	1	1	1	1	1	1
4	中部厚生センター	0.00	0.00	0.00	0.00	0.00	0.00	0.00	0	0	0	0	0	0	1	1	1	1	1	1
5	新川厚生センター	0.00	0.00	0.00	0.00	0.00	0.00	0.00	0	0	0	0	0	0	1	1	1	1	1	1

感染性胃腸炎（ロタウイルス）

