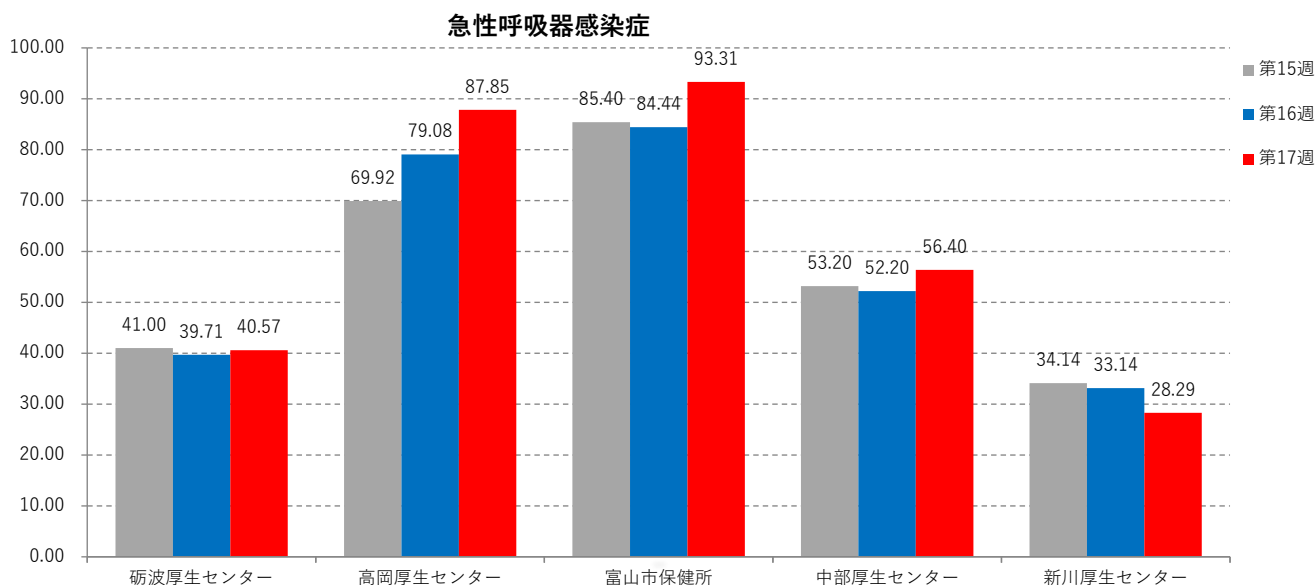


急性呼吸器感染症（ARI）

No	集計区分	[定点当たり報告数]							[報告数]							[定点数]						
		第12週	第13週	第14週	第15週	第16週	第17週	対前週	第12週	第13週	第14週	第15週	第16週	第17週	第12週	第13週	第14週	第15週	第16週	第17週		
0	富山県	82.98	79.79	66.31	63.45	65.63	70.81	5.19	3900	3750	3183	2982	3150	3399	47	47	48	47	48	48		
1	砺波厚生センター	45.57	53.43	44.00	41.00	39.71	40.57	0.86	319	374	308	287	278	284	7	7	7	7	7	7		
2	高岡厚生センター	92.92	95.25	78.62	69.92	79.08	87.85	8.77	1208	1143	1022	909	1028	1142	13	12	13	13	13	13		
3	富山市保健所	106.33	92.50	83.44	85.40	84.44	93.31	8.88	1595	1480	1335	1281	1351	1493	15	16	16	15	16	16		
4	中部厚生センター	77.00	71.80	50.60	53.20	52.20	56.40	4.20	385	359	253	266	261	282	5	5	5	5	5	5		
5	新川厚生センター	56.14	56.29	37.86	34.14	33.14	28.29	-4.86	393	394	265	239	232	198	7	7	7	7	7	7		



2025（令和7）年4月7日（第15週）から急性呼吸器感染症（ARI）サーベイランスが始まりました。

富山県感染症情報センター「急性呼吸器感染症（ARI）」

<https://www.pref.toyama.jp/1279/kansen/topics/ari/>

厚生労働省「急性呼吸器感染症(ARI)」

<https://www.mhlw.go.jp/stf/seisakunitsuite/bunya/kenkou/kekkaku-kansenshou19/ari.html>

厚生労働省「急性呼吸器感染症(ARI)に関するQ&A」

https://www.mhlw.go.jp/stf/seisakunitsuite/bunya/kenkou/kekkaku-kansenshou19/ari_qa.htm

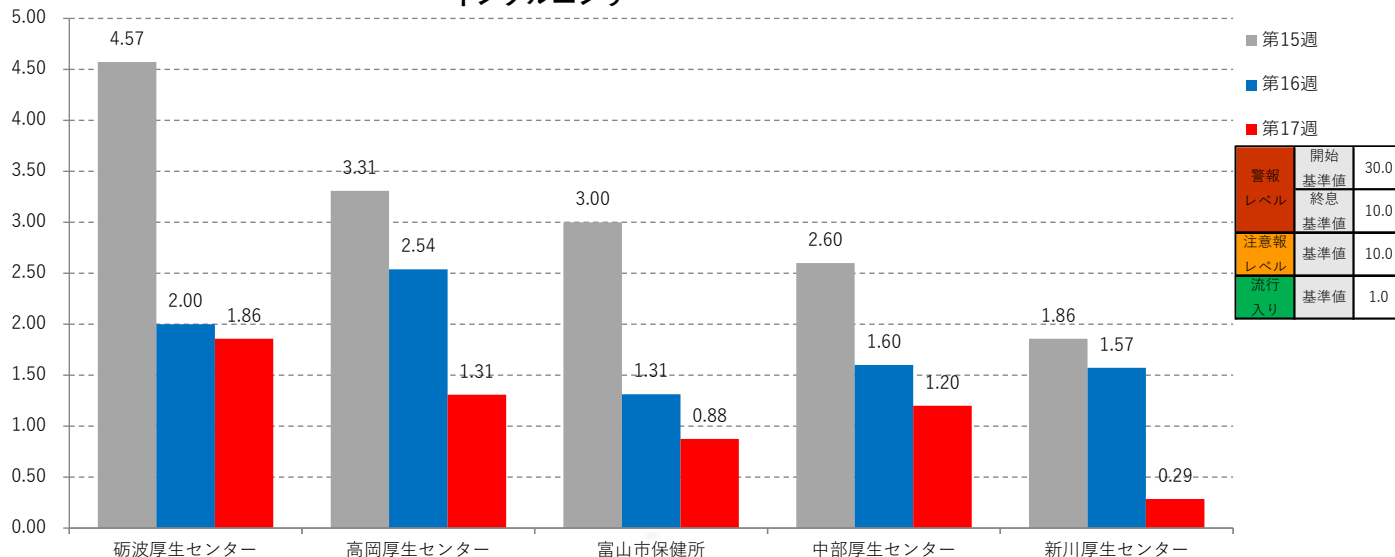
国立健康危機管理研究機構感染症情報提供サイト「急性呼吸器感染症(ARI)」

<https://id-info.jihs.go.jp/surveillance/idss/target-diseases/acute-respiratory-infection/index.html>

インフルエンザ

No	集計区分	[定点当たり報告数]							[報告数]							[定点数]						
		第12週	第13週	第14週	第15週	第16週	第17週	対前週	第12週	第13週	第14週	第15週	第16週	第17週	第12週	第13週	第14週	第15週	第16週	第17週		
0	富山県	18.38	14.00	6.98	3.11	1.81	1.08	-0.73	864	658	335	146	87	52	47	47	47	48	47	48	48	
1	砺波厚生センター	12.86	13.57	9.57	4.57	2.00	1.86	-0.14	90	95	67	32	14	13	7	7	7	7	7	7	7	
2	高岡厚生センター	17.31	10.83	5.92	3.31	2.54	1.31	-1.23	225	130	77	43	33	17	13	12	13	13	13	13	13	
3	富山市保健所	22.93	14.56	7.13	3.00	1.31	0.88	-0.44	344	233	114	45	21	14	15	16	16	15	16	16	16	
4	中部厚生センター	25.80	22.60	9.00	2.60	1.60	1.20	-0.40	129	113	45	13	8	6	5	5	5	5	5	5	5	
5	新川厚生センター	10.86	12.43	4.57	1.86	1.57	0.29	-1.29	76	87	32	13	11	2	7	7	7	7	7	7	7	

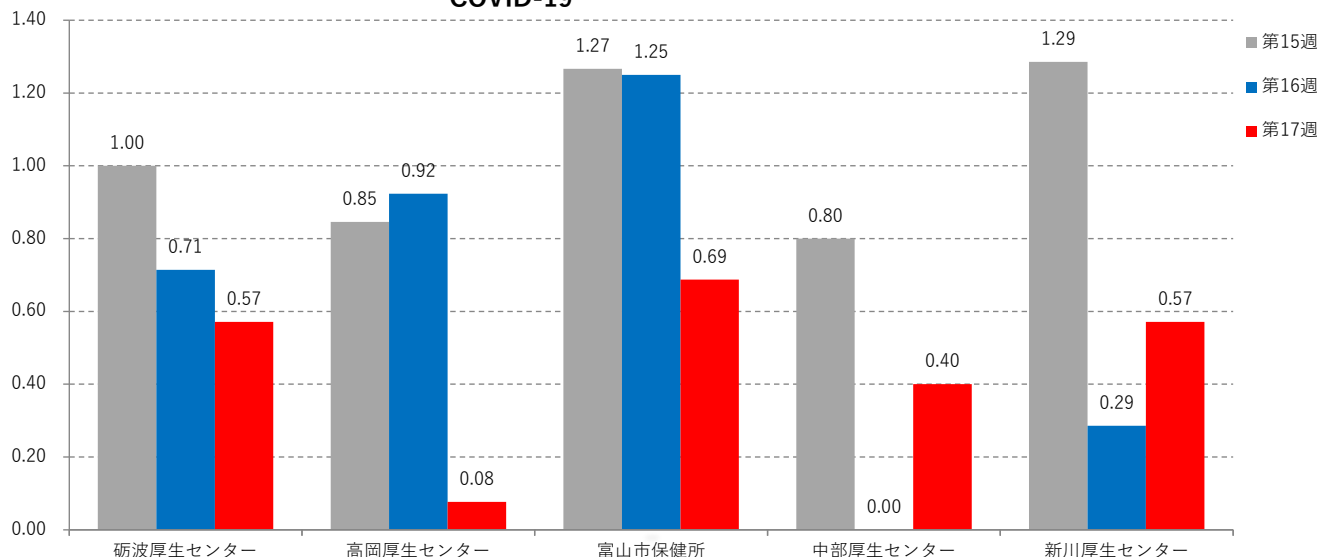
インフルエンザ



COVID-19

No	集計区分	[定点当たり報告数]							[報告数]							[定点数]						
		第12週	第13週	第14週	第15週	第16週	第17週	対前週	第12週	第13週	第14週	第15週	第16週	第17週	第12週	第13週	第14週	第15週	第16週	第17週		
0	富山県	1.55	1.15	1.13	1.06	0.81	0.46	-0.35	73	54	54	50	39	22	47	47	48	47	48	48		
1	砺波厚生センター	2.29	1.43	1.14	1.00	0.71	0.57	-0.14	16	10	8	7	5	4	7	7	7	7	7	7		
2	高岡厚生センター	1.62	1.33	0.77	0.85	0.92	0.08	-0.85	21	16	10	11	12	1	13	12	13	13	13	13		
3	富山市保健所	1.27	1.06	0.88	1.27	1.25	0.69	-0.66	19	17	14	19	20	11	15	16	16	15	16	16		
4	中部厚生センター	0.80	1.00	2.40	0.80	0.00	0.40	0.40	4	5	12	4	0	2	5	5	5	5	5	5		
5	新川厚生センター	1.86	0.86	1.43	1.29	0.29	0.57	0.29	13	6	10	9	2	4	7	7	7	7	7	7		

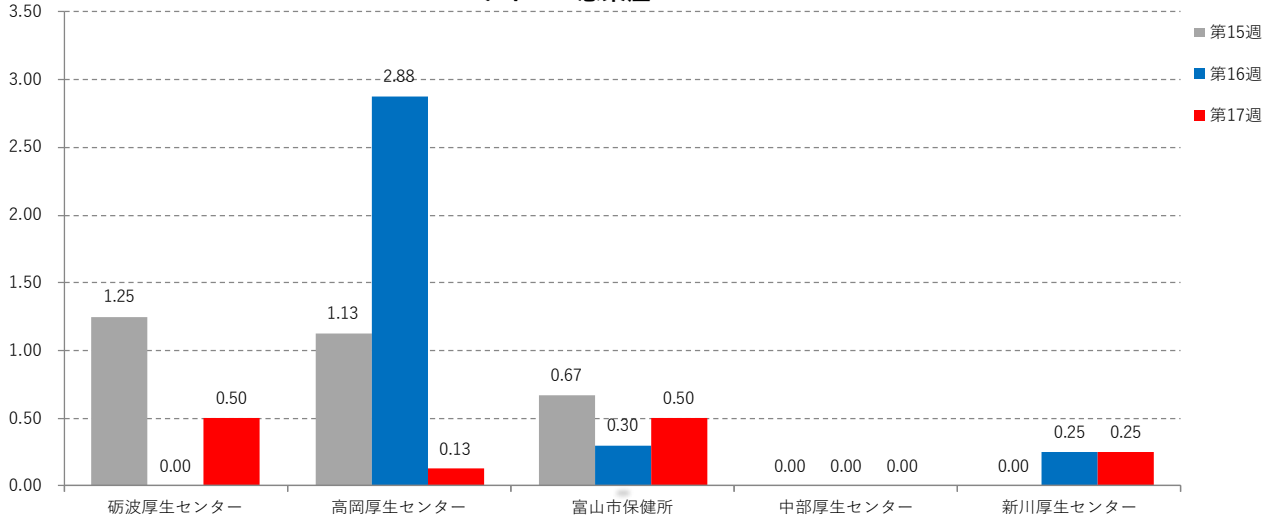
COVID-19



R S ウイルス感染症

No	集計区分	[定点当たり報告数]							[報告数]							[定点数]						
		第12週	第13週	第14週	第15週	第16週	第17週	対前週	第12週	第13週	第14週	第15週	第16週	第17週	第12週	第13週	第14週	第15週	第16週	第17週		
0	富山県	0.69	0.79	0.76	0.71	0.93	0.31	-0.62	20	22	22	20	27	9	29	28	29	28	29	29		
1	砺波厚生センター	0.25	0.75	1.00	1.25	0.00	0.50	0.50	1	3	4	5	0	2	4	4	4	4	4	4		
2	高岡厚生センター	0.75	1.29	1.13	1.13	2.88	0.13	-2.75	6	9	9	9	23	1	8	7	8	8	8	8		
3	富山市保健所	1.30	0.90	0.70	0.67	0.30	0.50	0.20	13	9	7	6	3	5	10	10	10	9	10	10		
4	中部厚生センター	0.00	0.00	0.33	0.00	0.00	0.00	0.00	0	0	1	0	0	0	3	3	3	3	3	3		
5	新川厚生センター	0.00	0.25	0.25	0.00	0.25	0.25	0.00	0	1	1	0	1	1	4	4	4	4	4	4		

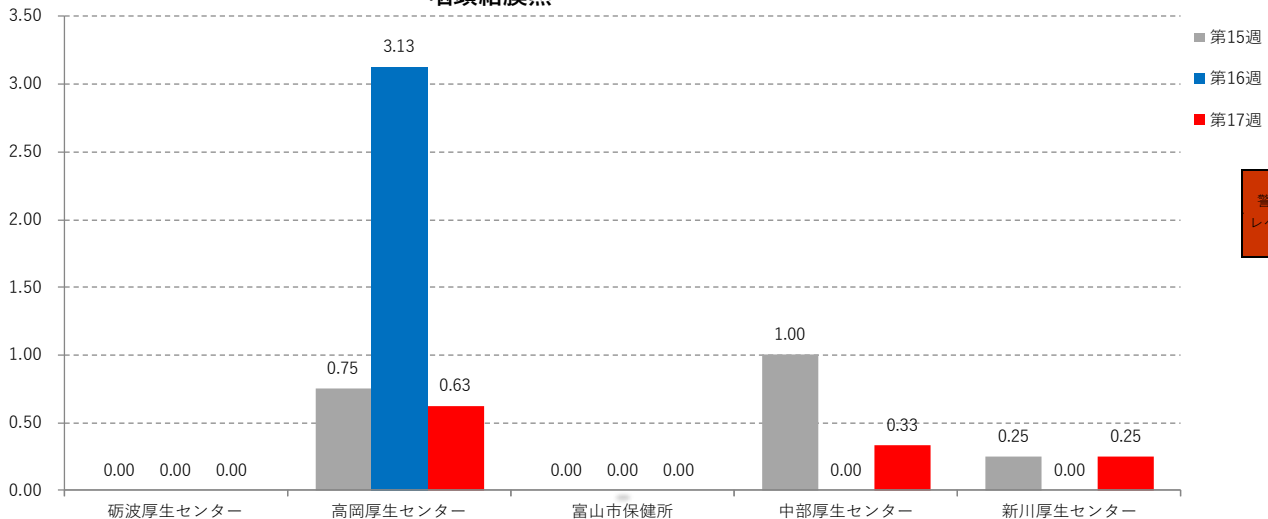
R S ウイルス感染症



咽頭結膜熱

No	集計区分	[定点当たり報告数]							[報告数]							[定点数]						
		第12週	第13週	第14週	第15週	第16週	第17週	対前週	第12週	第13週	第14週	第15週	第16週	第17週	第12週	第13週	第14週	第15週	第16週	第17週		
0	富山県	0.34	0.36	0.24	0.36	0.86	0.24	-0.62	10	10	7	10	25	7	29	28	29	28	29	29		
1	砺波厚生センター	0.00	0.00	0.00	0.00	0.00	0.00	0.00	0	0	0	0	0	0	4	4	4	4	4	4		
2	高岡厚生センター	0.88	0.71	0.38	0.75	3.13	0.63	-2.50	7	5	3	6	25	5	8	7	8	8	8	8		
3	富山市保健所	0.20	0.10	0.30	0.00	0.00	0.00	0.00	2	1	3	0	0	0	10	10	10	9	10	10		
4	中部厚生センター	0.00	0.00	0.33	1.00	0.00	0.33	0.33	0	0	1	3	0	1	3	3	3	3	3	3		
5	新川厚生センター	0.25	1.00	0.00	0.25	0.00	0.25	0.25	1	4	0	1	0	1	4	4	4	4	4	4		

咽頭結膜熱

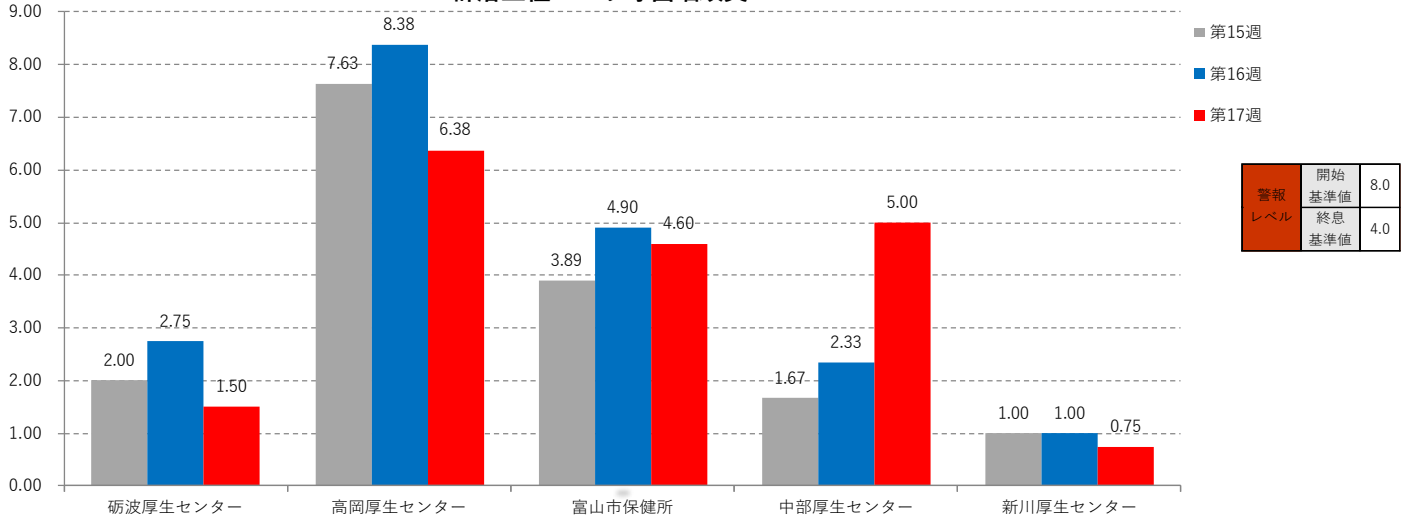


警報 レベル	開始 基準値	3.0
	終息 基準値	1.0

A群溶血性レンサ球菌咽頭炎

No	集計区分	[定点当たり報告数]						対前週	[報告数]							[定点数]						
		第12週	第13週	第14週	第15週	第16週	第17週		第12週	第13週	第14週	第15週	第16週	第17週	第12週	第13週	第14週	第15週	第16週	第17週		
0	富山県	4.66	4.82	4.00	4.04	4.76	4.17	0.59	135	135	116	113	138	121	29	28	29	28	29	29		
1	砺波厚生センター	3.75	2.50	2.75	2.00	2.75	1.50	0.25	15	10	11	8	11	6	4	4	4	4	4			
2	高岡厚生センター	7.88	7.14	7.75	7.63	8.38	6.38	2.00	63	50	62	61	67	51	8	7	8	8	8			
3	富山市保健所	5.00	6.60	3.30	3.89	4.90	4.60	0.30	50	66	33	35	49	46	10	10	10	9	10			
4	中部厚生センター	1.67	0.67	0.67	1.67	2.33	5.00	2.67	5	2	2	5	7	15	3	3	3	3	3			
5	新川厚生センター	0.50	1.75	2.00	1.00	1.00	0.75	0.25	2	7	8	4	4	3	4	4	4	4	4			

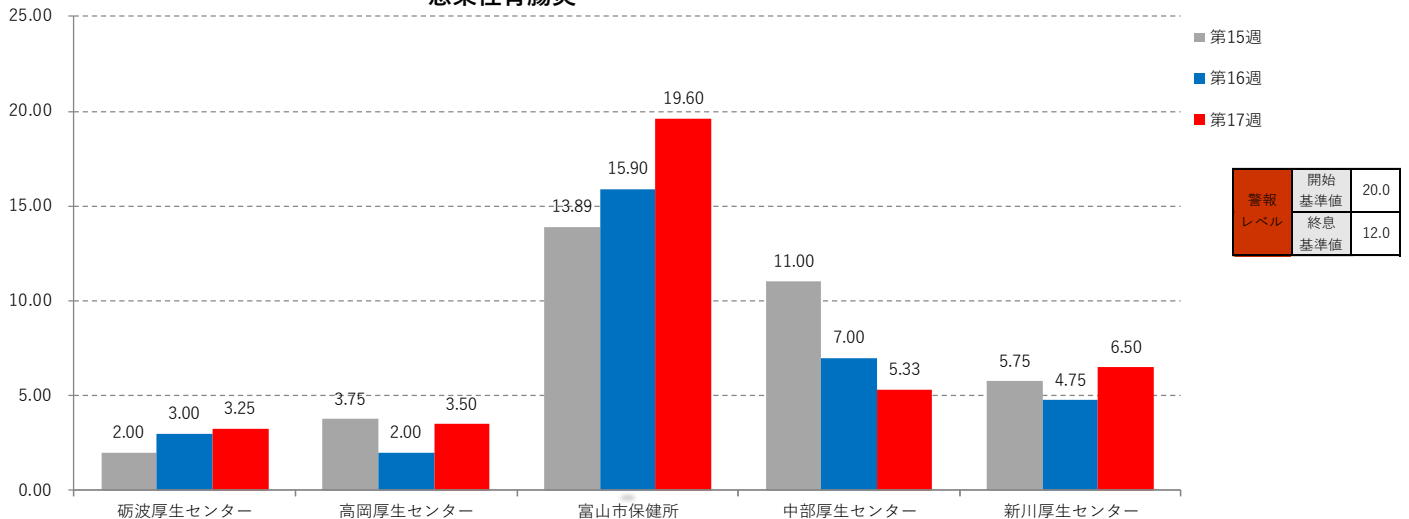
A群溶血性レンサ球菌咽頭炎



感染性胃腸炎

No	集計区分	[定点当たり報告数]						対前週	[報告数]							[定点数]						
		第12週	第13週	第14週	第15週	第16週	第17週		第12週	第13週	第14週	第15週	第16週	第17週	第12週	第13週	第14週	第15週	第16週	第17週		
0	富山県	9.07	8.82	7.48	7.82	7.83	9.62	1.79	263	247	217	219	227	279	29	28	29	28	29	29		
1	砺波厚生センター	1.00	4.25	3.00	2.00	3.00	3.25	0.25	4	17	12	8	12	13	4	4	4	4	4			
2	高岡厚生センター	5.88	7.14	5.75	3.75	2.00	3.50	1.50	47	50	46	30	16	28	8	7	8	8	8			
3	富山市保健所	16.50	11.60	11.50	13.89	15.90	19.60	3.70	165	116	115	125	159	196	10	10	10	9	10			
4	中部厚生センター	4.33	11.00	6.33	11.00	7.00	5.33	1.67	13	33	19	33	21	16	3	3	3	3	3			
5	新川厚生センター	8.50	7.75	6.25	5.75	4.75	6.50	1.75	34	31	25	23	19	26	4	4	4	4	4			

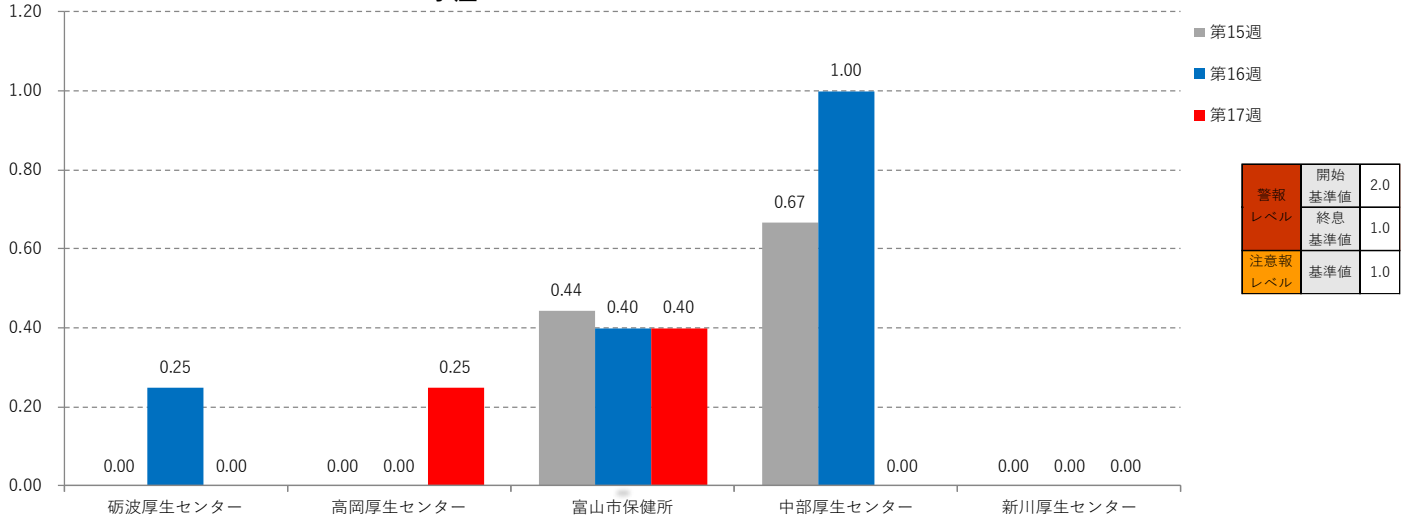
感染性胃腸炎



水痘

No	集計区分	[定点当たり報告数]						対前週	[報告数]					[定点数]						
		第12週	第13週	第14週	第15週	第16週	第17週		第12週	第13週	第14週	第15週	第16週	第17週	第12週	第13週	第14週	第15週	第16週	第17週
0	富山県	0.41	0.21	0.17	0.21	0.28	0.21	-0.07	12	6	5	6	8	6	29	28	29	28	29	29
1	砺波厚生センター	0.00	0.25	0.00	0.00	0.25	0.00	-0.25	0	1	0	0	1	0	4	4	4	4	4	4
2	高岡厚生センター	0.13	0.00	0.00	0.00	0.00	0.25	0.25	1	0	0	0	0	2	8	7	8	8	8	8
3	富山市保健所	1.00	0.40	0.50	0.44	0.40	0.40	0.00	10	4	5	4	4	4	10	10	10	9	10	10
4	中部厚生センター	0.00	0.00	0.00	0.67	1.00	0.00	-1.00	0	0	0	2	3	0	3	3	3	3	3	3
5	新川厚生センター	0.25	0.25	0.00	0.00	0.00	0.00	0.00	1	1	0	0	0	0	4	4	4	4	4	4

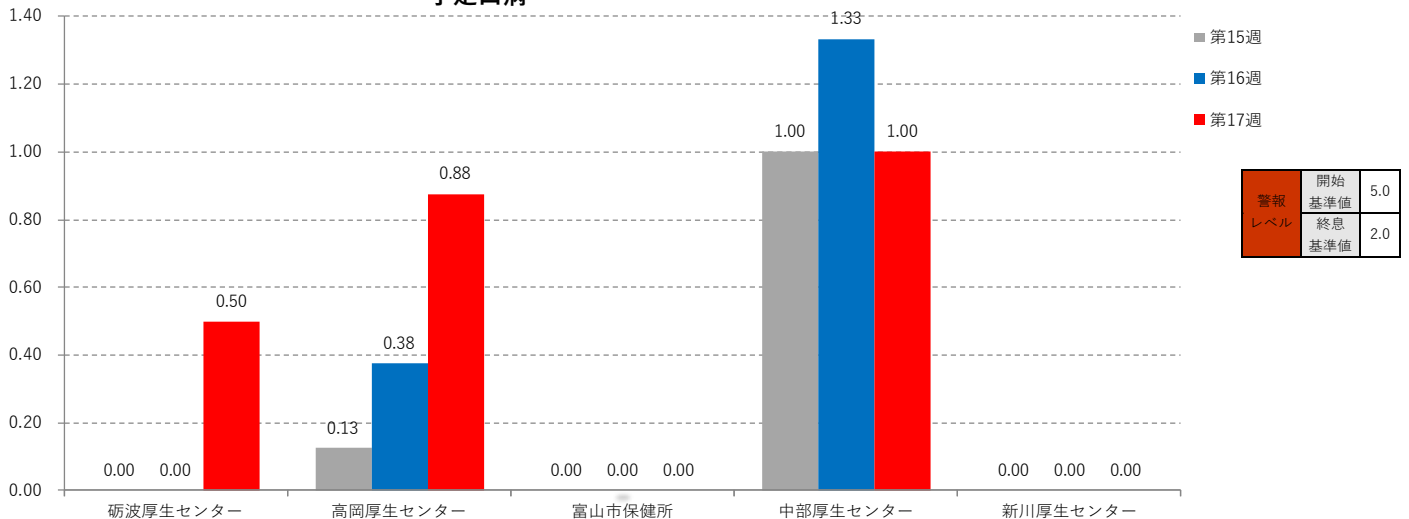
水痘



手足口病

No	集計区分	[定点当たり報告数]						対前週	[報告数]					[定点数]						
		第12週	第13週	第14週	第15週	第16週	第17週		第12週	第13週	第14週	第15週	第16週	第17週	第12週	第13週	第14週	第15週	第16週	第17週
0	富山県	0.00	0.04	0.14	0.14	0.24	0.41	0.17	0	1	4	4	7	12	29	28	29	28	29	29
1	砺波厚生センター	0.00	0.00	0.00	0.00	0.00	0.50	0.50	0	0	0	0	0	2	4	4	4	4	4	4
2	高岡厚生センター	0.00	0.00	0.13	0.13	0.38	0.88	0.50	0	0	1	1	3	7	8	7	8	8	8	8
3	富山市保健所	0.00	0.00	0.00	0.00	0.00	0.00	0.00	0	0	0	0	0	0	10	10	10	9	10	10
4	中部厚生センター	0.00	0.33	1.00	1.00	1.33	1.00	-0.33	0	1	3	3	4	3	3	3	3	3	3	3
5	新川厚生センター	0.00	0.00	0.00	0.00	0.00	0.00	0.00	0	0	0	0	0	0	4	4	4	4	4	4

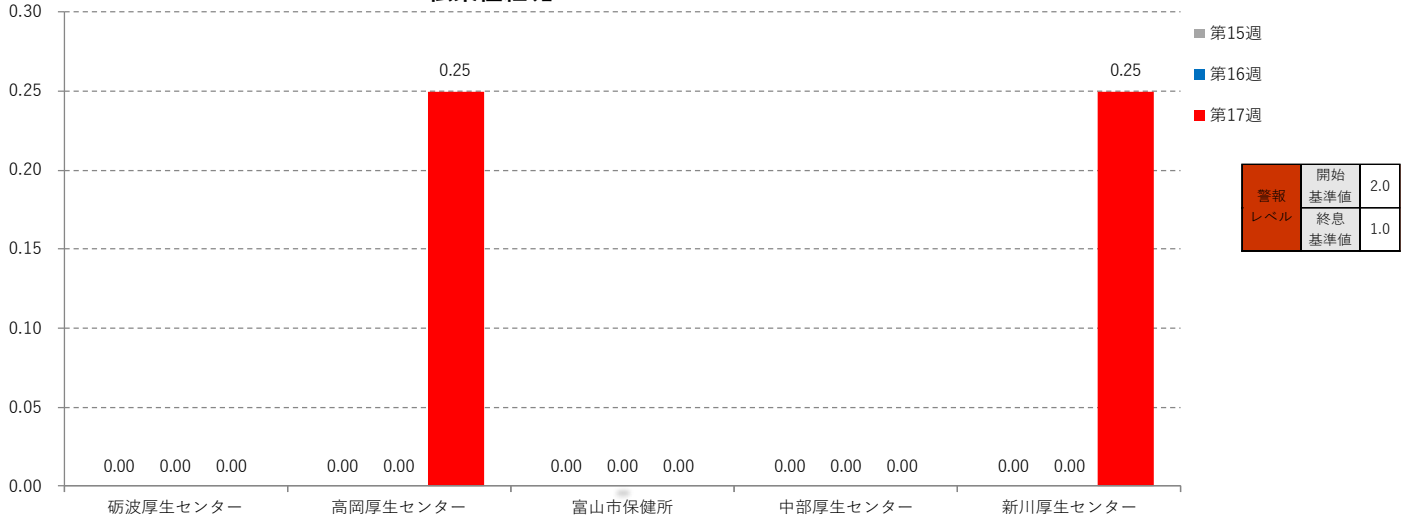
手足口病



伝染性紅斑

No	集計区分	[定点当たり報告数]						対前週	[報告数]					[定点数]						
		第12週	第13週	第14週	第15週	第16週	第17週		第12週	第13週	第14週	第15週	第16週	第17週	第12週	第13週	第14週	第15週	第16週	第17週
0	富山県	0.03	0.07	0.07	0.00	0.00	0.10	0.10	1	2	2	0	0	3	29	28	29	28	29	29
1	砺波厚生センター	0.00	0.00	0.00	0.00	0.00	0.00	0.00						4	4	4	4	4	4	
2	高岡厚生センター	0.00	0.00	0.00	0.00	0.00	0.25	0.25	0	0	0	0	2	8	7	8	8	8	8	
3	富山市保健所	0.10	0.00	0.00	0.00	0.00	0.00	0.00	1	0	0	0	0	10	10	10	9	10	10	
4	中部厚生センター	0.00	0.33	0.67	0.00	0.00	0.00	0.00	0	1	2	0	0	3	3	3	3	3	3	
5	新川厚生センター	0.00	0.25	0.00	0.00	0.00	0.25	0.25		1	0	0	0	1	4	4	4	4	4	

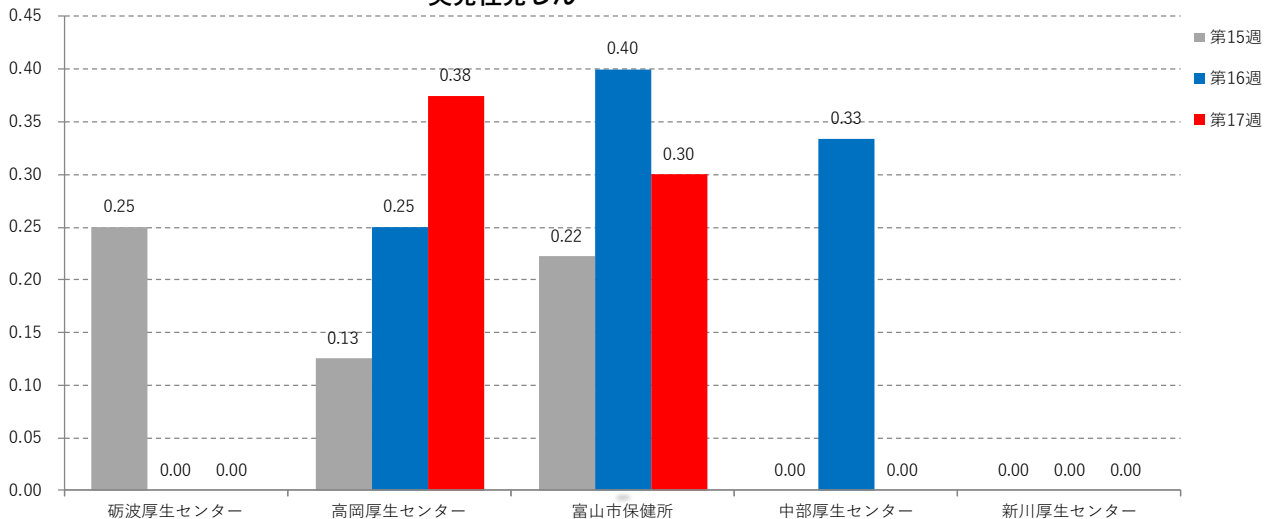
伝染性紅斑



突発性発しん

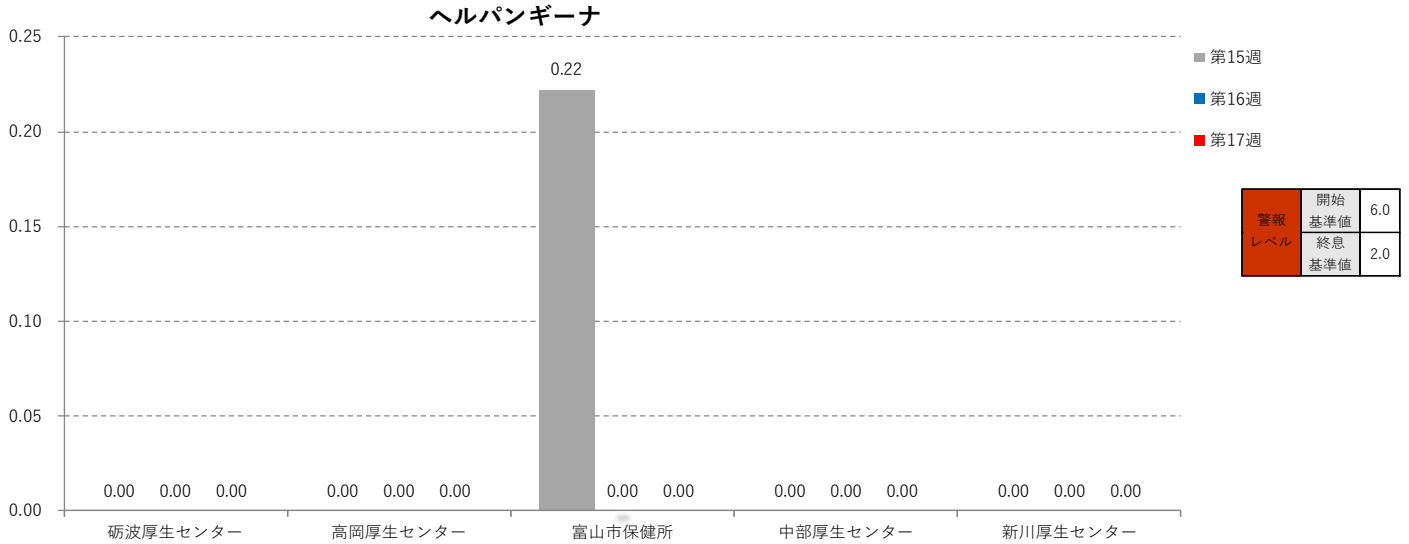
No	集計区分	[定点当たり報告数]						対前週	[報告数]					[定点数]						
		第12週	第13週	第14週	第15週	第16週	第17週		第12週	第13週	第14週	第15週	第16週	第17週	第12週	第13週	第14週	第15週	第16週	第17週
0	富山県	0.14	0.14	0.28	0.14	0.24	0.21	-0.03	4	4	8	4	7	6	29	28	29	28	29	29
1	砺波厚生センター	0.00	0.00	0.50	0.25	0.00	0.00	0.00			2	1	0	4	4	4	4	4	4	
2	高岡厚生センター	0.38	0.14	0.38	0.13	0.25	0.38	0.13	3	1	3	1	2	3	8	7	8	8	8	
3	富山市保健所	0.10	0.10	0.20	0.22	0.40	0.30	-0.10	1	1	2	2	4	3	10	10	10	9	10	
4	中部厚生センター	0.00	0.67	0.00	0.00	0.33	0.00	-0.33	0	2	0	0	1	0	3	3	3	3	3	
5	新川厚生センター	0.00	0.00	0.25	0.00	0.00	0.00	0.00			1	0	0	0	4	4	4	4	4	

突発性発しん



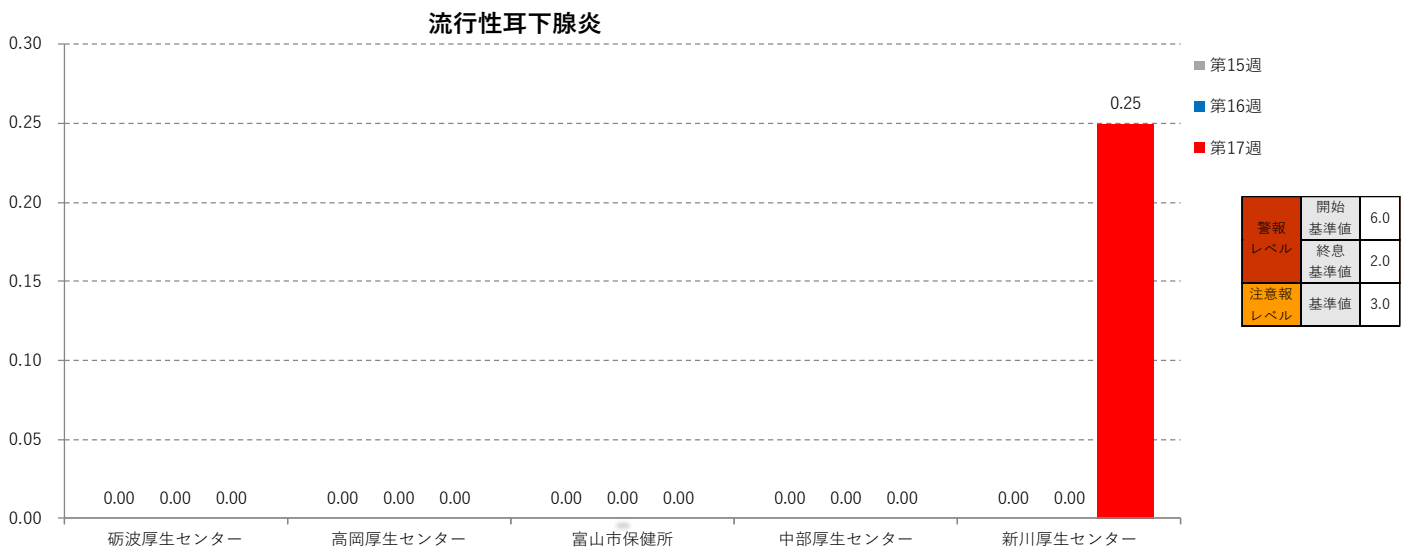
ヘルパンギーナ

No	集計区分	[定点当たり報告数]						対前週	[報告数]						[定点数]					
		第12週	第13週	第14週	第15週	第16週	第17週		第12週	第13週	第14週	第15週	第16週	第17週	第12週	第13週	第14週	第15週	第16週	第17週
0	富山県	0.03	0.00	0.03	0.07	0.00	0.00	0.00	1	0	1	2	0	0	29	28	29	28	29	29
1	砺波厚生センター	0.00	0.00	0.00	0.00	0.00	0.00	0.00	0	0	0	0	0	0	4	4	4	4	4	4
2	高岡厚生センター	0.00	0.00	0.00	0.00	0.00	0.00	0.00	0	0	0	0	0	0	8	7	8	8	8	8
3	富山市保健所	0.00	0.00	0.10	0.22	0.00	0.00	0.00	0	0	1	2	0	0	10	10	10	9	10	10
4	中部厚生センター	0.00	0.00	0.00	0.00	0.00	0.00	0.00	0	0	0	0	0	0	3	3	3	3	3	3
5	新川厚生センター	0.25	0.00	0.00	0.00	0.00	0.00	0.00	1	0	0	0	0	0	4	4	4	4	4	4



流行性耳下腺炎

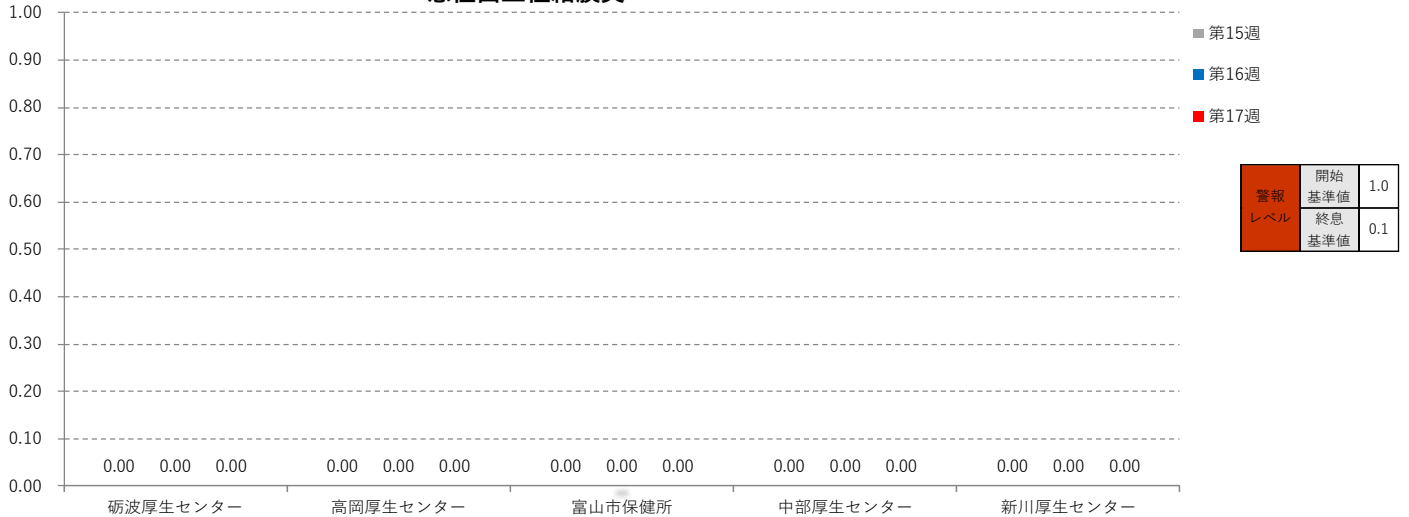
No	集計区分	[定点当たり報告数]						対前週	[報告数]						[定点数]					
		第12週	第13週	第14週	第15週	第16週	第17週		第12週	第13週	第14週	第15週	第16週	第17週	第12週	第13週	第14週	第15週	第16週	第17週
0	富山県	0.00	0.07	0.00	0.00	0.00	0.03	0.03	0	2	0	0	0	1	29	28	29	28	29	29
1	砺波厚生センター	0.00	0.00	0.00	0.00	0.00	0.00	0.00	0	0	0	0	0	0	4	4	4	4	4	4
2	高岡厚生センター	0.00	0.00	0.00	0.00	0.00	0.00	0.00	0	0	0	0	0	0	8	7	8	8	8	8
3	富山市保健所	0.00	0.20	0.00	0.00	0.00	0.00	0.00	0	2	0	0	0	0	10	10	10	9	10	10
4	中部厚生センター	0.00	0.00	0.00	0.00	0.00	0.00	0.00	0	0	0	0	0	0	3	3	3	3	3	3
5	新川厚生センター	0.00	0.00	0.00	0.00	0.00	0.25	0.25	0	0	0	0	0	1	4	4	4	4	4	4



急性出血性結膜炎

No	集計区分	[定点当たり報告数]						対前週	[報告数]						[定点数]						
		第12週	第13週	第14週	第15週	第16週	第17週		第12週	第13週	第14週	第15週	第16週	第17週	第12週	第13週	第14週	第15週	第16週	第17週	
0	富山県	0.00	0.00	0.00	0.00	0.00	0.00	0.00	0	0	0	0	0	0	0	7	7	7	7	7	7
1	砺波厚生センター	0.00	0.00	0.00	0.00	0.00	0.00	0.00	0	0	0	0	0	0	1	1	1	1	1	1	
2	高岡厚生センター	0.00	0.00	0.00	0.00	0.00	0.00	0.00	0	0	0	0	0	0	2	2	2	2	2	2	
3	富山市保健所	0.00	0.00	0.00	0.00	0.00	0.00	0.00	0	0	0	0	0	0	2	2	2	2	2	2	
4	中部厚生センター	0.00	0.00	0.00	0.00	0.00	0.00	0.00	0	0	0	0	0	0	1	1	1	1	1	1	
5	新川厚生センター	0.00	0.00	0.00	0.00	0.00	0.00	0.00	0	0	0	0	0	0	1	1	1	1	1	1	

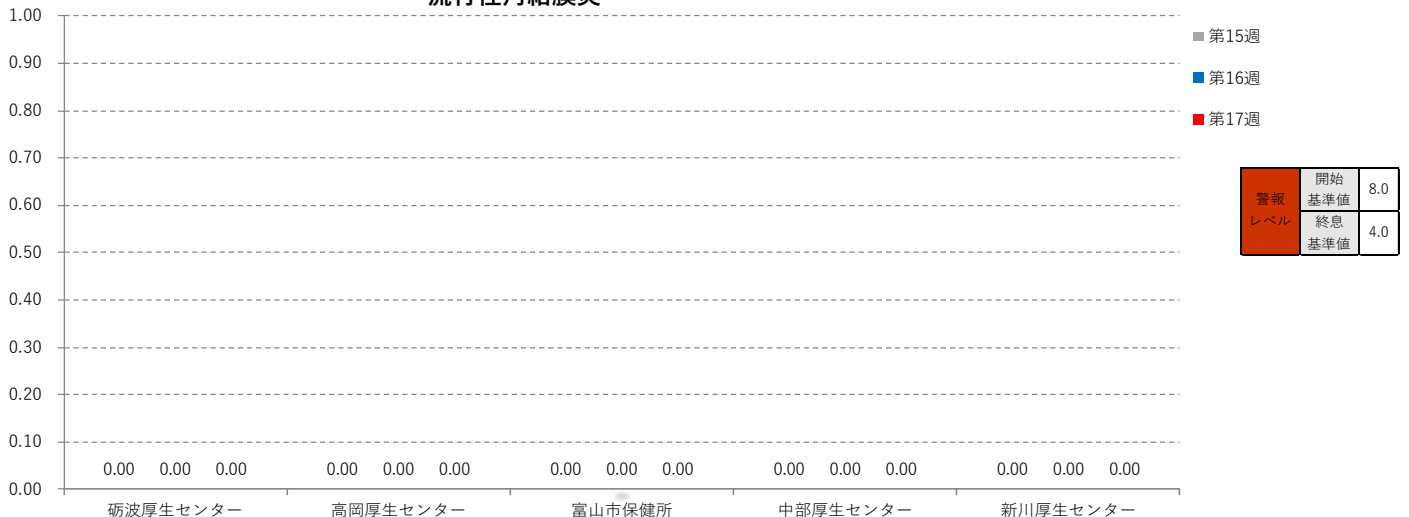
急性出血性結膜炎



流行性角結膜炎

No	集計区分	[定点当たり報告数]						対前週	[報告数]						[定点数]					
		第12週	第13週	第14週	第15週	第16週	第17週		第12週	第13週	第14週	第15週	第16週	第17週	第12週	第13週	第14週	第15週	第16週	第17週
0	富山県	0.29	0.14	0.00	0.00	0.00	0.00	0.00	2	1	0	0	0	0	7	7	7	7	7	7
1	砺波厚生センター	0.00	0.00	0.00	0.00	0.00	0.00	0.00	0	0	0	0	0	0	1	1	1	1	1	1
2	高岡厚生センター	0.00	0.50	0.00	0.00	0.00	0.00	0.00	0	1	0	0	0	0	2	2	2	2	2	2
3	富山市保健所	0.00	0.00	0.00	0.00	0.00	0.00	0.00	0	0	0	0	0	0	2	2	2	2	2	2
4	中部厚生センター	0.00	0.00	0.00	0.00	0.00	0.00	0.00	0	0	0	0	0	0	1	1	1	1	1	1
5	新川厚生センター	2.00	0.00	0.00	0.00	0.00	0.00	0.00	2	0	0	0	0	0	1	1	1	1	1	1

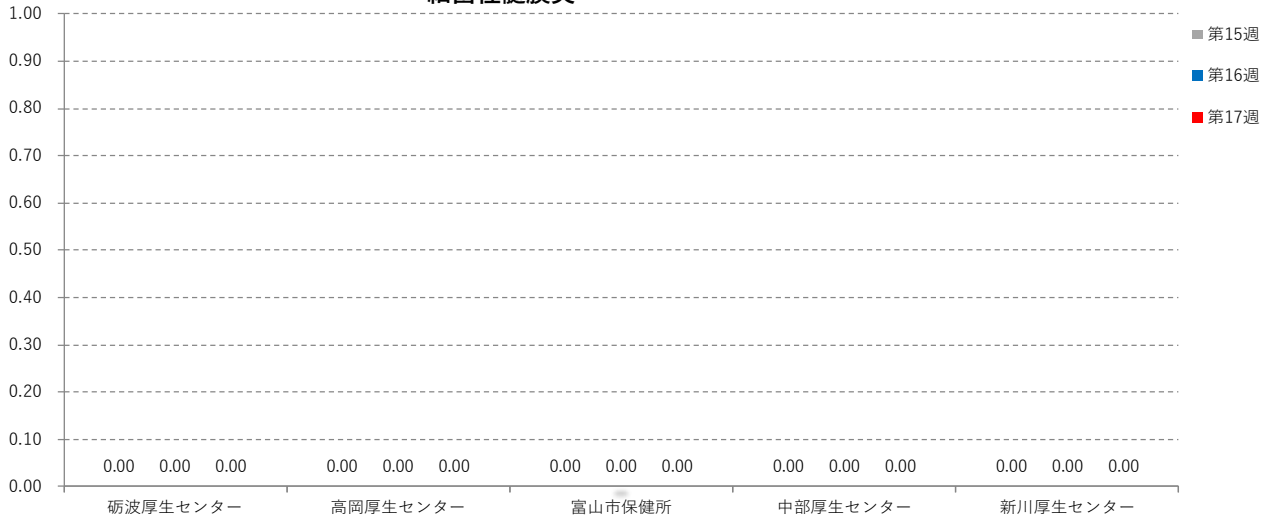
流行性角結膜炎



細菌性髄膜炎

No	集計区分	[定点当たり報告数]						対前週	[報告数]						[定点数]						
		第12週	第13週	第14週	第15週	第16週	第17週		第12週	第13週	第14週	第15週	第16週	第17週	第12週	第13週	第14週	第15週	第16週	第17週	
0	富山県	0.00	0.00	0.00	0.00	0.00	0.00	0.00	0	0	0	0	0	0	0	5	5	5	5	5	5
1	砺波厚生センター	0.00	0.00	0.00	0.00	0.00	0.00	0.00	0	0	0	0	0	0	0	1	1	1	1	1	1
2	高岡厚生センター	0.00	0.00	0.00	0.00	0.00	0.00	0.00	0	0	0	0	0	0	0	1	1	1	1	1	1
3	富山市保健所	0.00	0.00	0.00	0.00	0.00	0.00	0.00	0	0	0	0	0	0	0	1	1	1	1	1	1
4	中部厚生センター	0.00	0.00	0.00	0.00	0.00	0.00	0.00	0	0	0	0	0	0	0	1	1	1	1	1	1
5	新川厚生センター	0.00	0.00	0.00	0.00	0.00	0.00	0.00	0	0	0	0	0	0	0	1	1	1	1	1	1

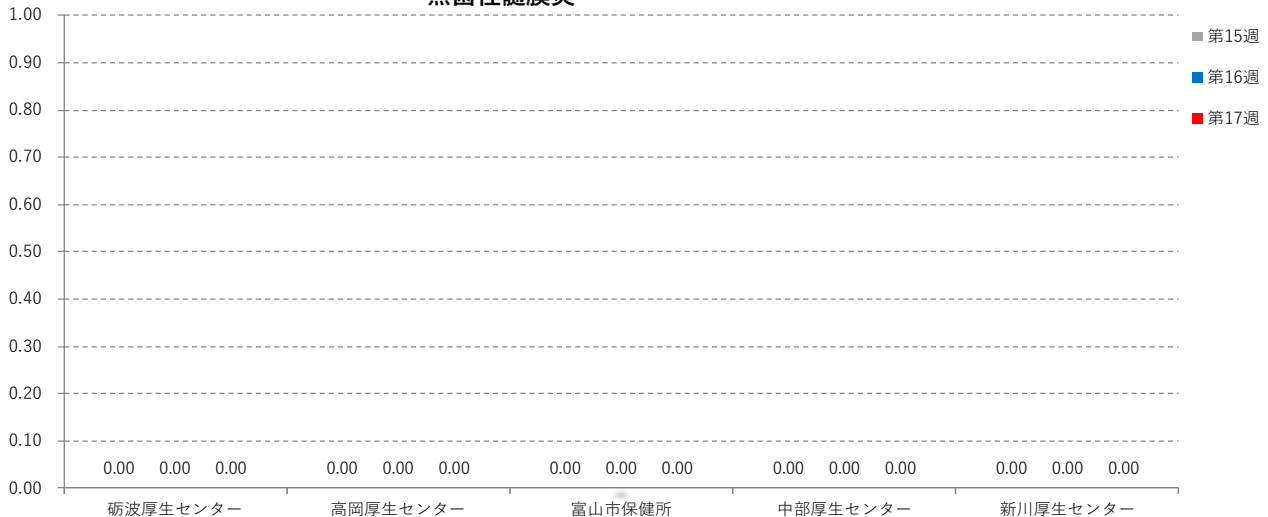
細菌性髄膜炎



無菌性髄膜炎

No	集計区分	[定点当たり報告数]						対前週	[報告数]						[定点数]						
		第12週	第13週	第14週	第15週	第16週	第17週		第12週	第13週	第14週	第15週	第16週	第17週	第12週	第13週	第14週	第15週	第16週	第17週	
0	富山県	0.00	0.00	0.00	0.00	0.00	0.00	0.00	0	0	0	0	0	0	0	5	5	5	5	5	5
1	砺波厚生センター	0.00	0.00	0.00	0.00	0.00	0.00	0.00	0	0	0	0	0	0	0	1	1	1	1	1	1
2	高岡厚生センター	0.00	0.00	0.00	0.00	0.00	0.00	0.00	0	0	0	0	0	0	0	1	1	1	1	1	1
3	富山市保健所	0.00	0.00	0.00	0.00	0.00	0.00	0.00	0	0	0	0	0	0	0	1	1	1	1	1	1
4	中部厚生センター	0.00	0.00	0.00	0.00	0.00	0.00	0.00	0	0	0	0	0	0	0	1	1	1	1	1	1
5	新川厚生センター	0.00	0.00	0.00	0.00	0.00	0.00	0.00	0	0	0	0	0	0	0	1	1	1	1	1	1

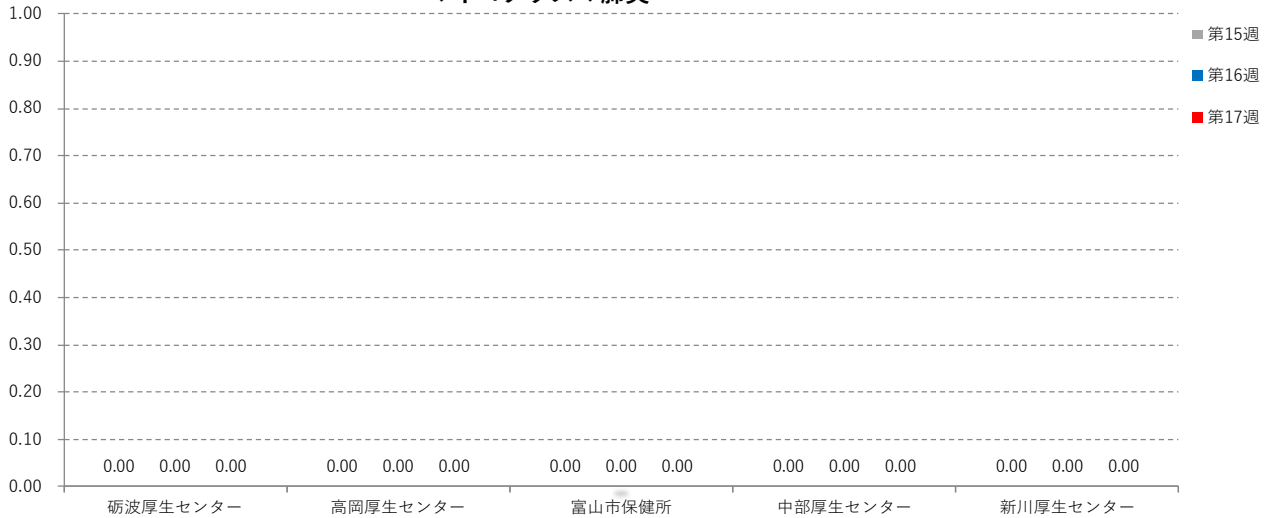
無菌性髄膜炎



マイコプラズマ肺炎

No	集計区分	[定点当たり報告数]							[報告数]							[定点数]						
		第12週	第13週	第14週	第15週	第16週	第17週	対前週	第12週	第13週	第14週	第15週	第16週	第17週	第12週	第13週	第14週	第15週	第16週	第17週		
0	富山県	0.40	0.00	0.00	0.00	0.00	0.00	0.00	2	0	0	0	0	0	0	5	5	5	5	5	5	
1	砺波厚生センター	0.00	0.00	0.00	0.00	0.00	0.00	0.00	0	0	0	0	0	0	1	1	1	1	1	1		
2	高岡厚生センター	1.00	0.00	0.00	0.00	0.00	0.00	0.00	1	0	0	0	0	0	1	1	1	1	1	1		
3	富山市保健所	0.00	0.00	0.00	0.00	0.00	0.00	0.00	0	0	0	0	0	0	1	1	1	1	1	1		
4	中部厚生センター	0.00	0.00	0.00	0.00	0.00	0.00	0.00	0	0	0	0	0	0	1	1	1	1	1	1		
5	新川厚生センター	1.00	0.00	0.00	0.00	0.00	0.00	0.00	1	0	0	0	0	0	1	1	1	1	1	1		

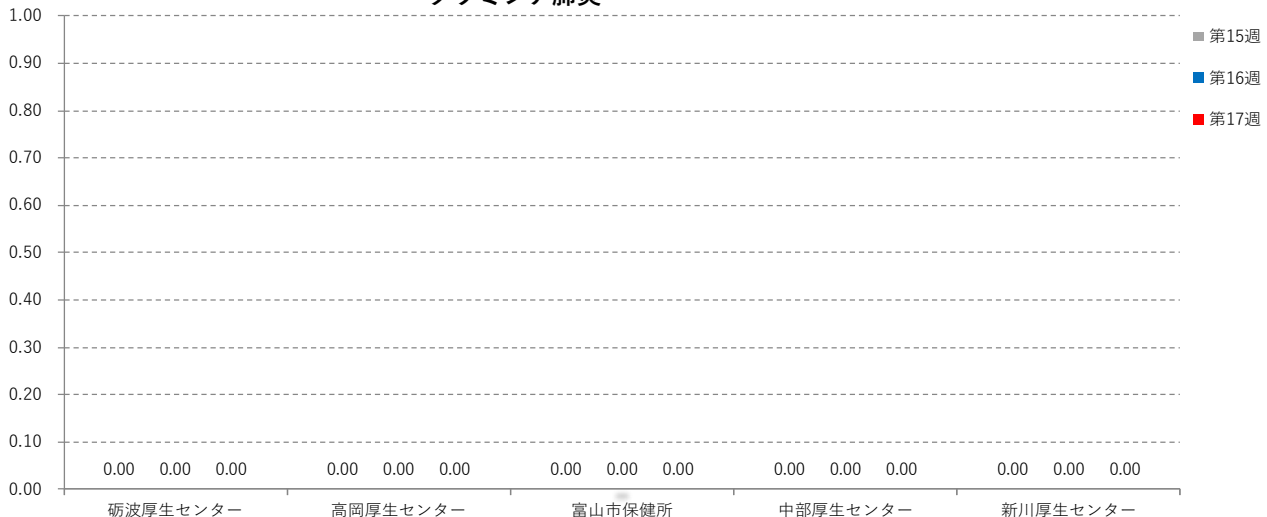
マイコプラズマ肺炎



クラミジア肺炎

No	集計区分	[定点当たり報告数]							[報告数]							[定点数]						
		第12週	第13週	第14週	第15週	第16週	第17週	対前週	第12週	第13週	第14週	第15週	第16週	第17週	第12週	第13週	第14週	第15週	第16週	第17週		
0	富山県	0.00	0.20	0.00	0.00	0.00	0.00	0.00	0	1	0	0	0	0	5	5	5	5	5	5		
1	砺波厚生センター	0.00	1.00	0.00	0.00	0.00	0.00	0.00	0	1	0	0	0	0	1	1	1	1	1	1		
2	高岡厚生センター	0.00	0.00	0.00	0.00	0.00	0.00	0.00	0	0	0	0	0	0	1	1	1	1	1	1		
3	富山市保健所	0.00	0.00	0.00	0.00	0.00	0.00	0.00	0	0	0	0	0	0	1	1	1	1	1	1		
4	中部厚生センター	0.00	0.00	0.00	0.00	0.00	0.00	0.00	0	0	0	0	0	0	1	1	1	1	1	1		
5	新川厚生センター	0.00	0.00	0.00	0.00	0.00	0.00	0.00	0	0	0	0	0	0	1	1	1	1	1	1		

クラミジア肺炎



感染性胃腸炎（ロタウイルス）

No	集計区分	[定点当たり報告数]						対前週	[報告数]					[定点数]						
		第12週	第13週	第14週	第15週	第16週	第17週		第12週	第13週	第14週	第15週	第16週	第17週	第12週	第13週	第14週	第15週	第16週	第17週
0	富山県	0.00	0.00	0.00	0.00	0.00	0.00	1.00	0	0	0	0	0	0	5	5	5	5	5	5
1	砺波厚生センター	0.00	0.00	0.00	0.00	0.00	0.00	1.00	0	0	0	0	0	0	1	1	1	1	1	1
2	高岡厚生センター	0.00	0.00	0.00	0.00	0.00	0.00	1.00	0	0	0	0	0	0	1	1	1	1	1	1
3	富山市保健所	0.00	0.00	0.00	0.00	0.00	0.00	1.00	0	0	0	0	0	0	1	1	1	1	1	1
4	中部厚生センター	0.00	0.00	0.00	0.00	0.00	0.00	1.00	0	0	0	0	0	0	1	1	1	1	1	1
5	新川厚生センター	0.00	0.00	0.00	0.00	0.00	0.00	1.00	0	0	0	0	0	0	1	1	1	1	1	1

感染性胃腸炎（ロタウイルス）

