

富山県高齢者保健福祉計画


第7期 富山県介護保険事業支援計画

計画期間／2018年度—2020年度

基本目標

すべての高齢者が、人として尊重され、健康で生きがいをもちながら、
住み慣れた地域で安心して暮らせる社会の構築
～地域包括ケア体制の深化・推進に向けて～

概要版



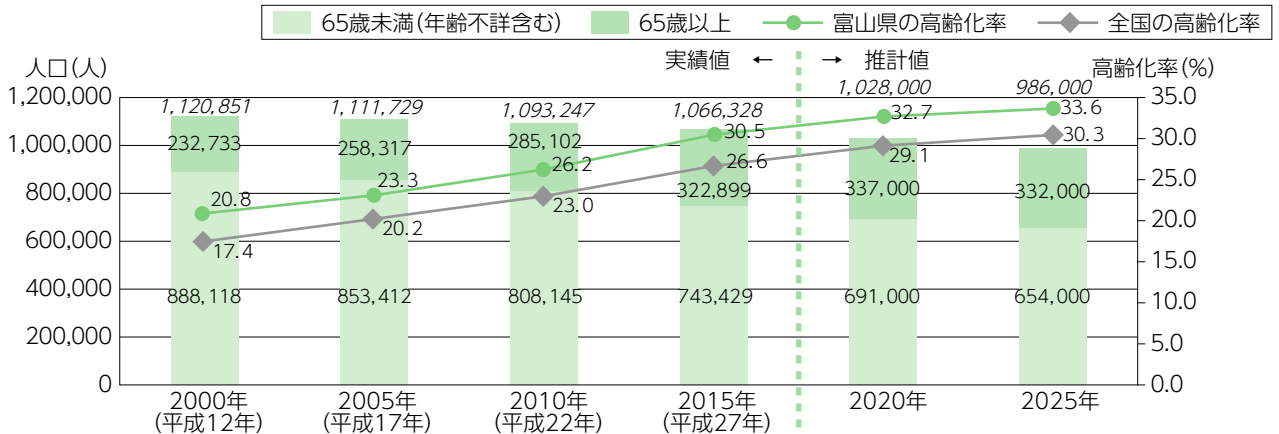
2018年3月

富山県の高齢者を取りまく現状

(1) 高齢者人口の状況

本県の人口は、総人口が減少する一方、高齢者人口（65歳以上）は増加しています。


いわゆる団塊の世代がすべて75歳以上になる2025年には332千人へと増加し、3人に1人以上が高齢者になると見込まれます。



実績値は国勢調査、推計値は国立社会保障・人口問題研究所「日本の地域別将来推計人口」(2013(H25)年3月推計)、「日本の将来推計人口」(2012(H24)年1月推計)

(2) 高齢者世帯の状況

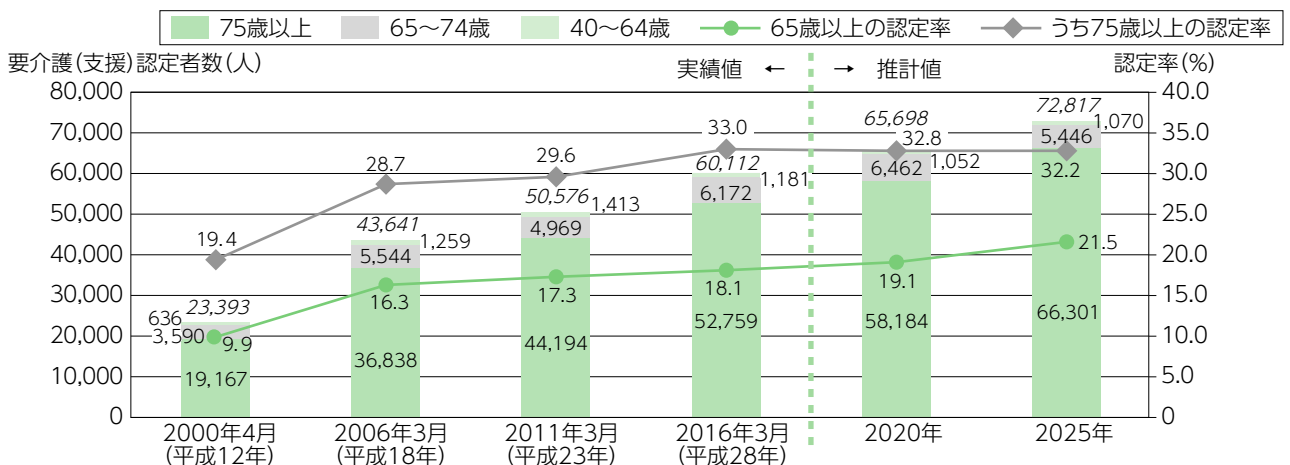
一人暮らしや夫婦のみ世帯が増加しており、2025年には、本県の一般世帯に占める割合は、高齢者の一人暮らし世帯が12.1%、夫婦のみ世帯が13.3%になると推計されています。



実績値は国勢調査、推計値は国立社会保障・人口問題研究所「日本の世帯数の将来推計(都道府県別推計)」(2014(H26)年4月推計)

(3) 要介護(要支援)認定者の状況

要介護(要支援)認定者数は、2025年には73千人、65歳以上人口に占める割合(認定率)は21.5%へと増加する見込みとなっています。



「富山県高齢者保健福祉計画及び第7期介護保険事業支援計画」の構成

【基本目標】

すべての高齢者が、人として尊重され、健康で生きがいをもちながら、
住み慣れた地域で安心して暮らせる社会の構築

～地域包括ケア体制の深化・推進に向けて～

【施策の柱・重点項目・主要施策】

1 高齢者の健康・生きがいづくり

(1) 健康寿命を延ばすための若いときからの健康づくり

- 1) 健康の保持・増進
- 2) 生活習慣病予防等疾病対策の推進
- 3) 健康づくりを支援する環境整備

(2) エイジレス社会(生涯現役社会)への取組みの推進

- 1) 意欲や能力に応じた就業・起業支援
- 2) 高齢者等による地域社会の担い手づくりの推進
- 3) 生涯学習・スポーツ等の生きがいづくりの推進

2 介護サービスの充実と地域包括ケアシステムの深化・推進

(1) 市町村の自立支援、介護予防・重度化防止に向けた取組みの促進

1) 地域ケア会議の推進と生活支援・介護予防サービスの充実

- ① 介護予防の普及啓発と介護予防活動の推進
- ② 地域ケア会議等を通じた自立支援型のケアマネジメントの強化、リハビリ体制の充実
- ③ 効果的な介護予防の取組みと評価
- ④ 生活支援・介護予防サービスの充実と地域住民が支え合う地域づくり

2) 在宅と施設のバランスのとれた介護サービスの充実

- ① 富山型デイサービス等のニーズを的確にとらえた在宅サービスの充実
- ② 重度者を支える施設ケアの充実
- ③ 在宅復帰に向けた施設ケアの充実

(2) 介護との連携による在宅医療等の推進

- 1) 在宅医療の推進と普及啓発
- 2) 質の高い在宅医療提供体制の整備
- 3) 在宅医療・介護連携の推進

(3) 認知症施策の推進

- 1) 認知症の普及啓発と予防、早期発見・早期対応の推進
- 2) 認知症の医療・介護体制の整備と地域連携の推進
- 3) 認知症になっても安心な地域支援体制の構築

(4) 高齢者の住まいの確保と安全安心なまちづくり

- 1) 住み慣れた地域における多様な住まいの確保
- 2) 高齢者にやさしいまちづくり
- 3) 災害時における要配慮者支援体制の整備
- 4) 高齢者虐待防止対策等の推進

3 地域包括ケアシステムの深化・推進を支える体制づくり

(1) 保健・福祉の人材養成と資質向上

- 1) 市町村と連携した保健・福祉の人材養成と確保
- 2) 保健・福祉・生きがいづくりのボランティア等の養成
- 3) 介護サービスを支える人材養成と資質向上

(2) サービスや制度運営の質の向上

- 1) 地域包括支援センターの機能強化など総合的な支援体制の推進
- 2) 健康・医療・介護分野におけるICT化の推進
- 3) 情報の公表等を通じた利用者への支援
- 4) 介護保険制度の適正な運営の確保(介護給付適正化に向けた取組み等)

介護サービス量等の見込みと基盤整備目標

【計画の推進】

計画推進に向けた役割分担、計画の普及と進行管理

計画の内容

計画期間において、以下の施策に取り組みます。

施策の柱	重点項目	主要施策	
1 高齢者の健康・生きがいづくり	①健康寿命を延ばすための若いときからの健康づくり	(1)健康の保持・増進 (2)生活習慣病予防等疾病対策の推進 (3)健康づくりを支援する環境整備	
	②エイジレス社会（生涯現役社会）への取組みの推進	(1)意欲や能力に応じた就業・起業支援 (2)高齢者等による地域社会の担い手づくりの推進 (3)生涯学習・スポーツ等の生きがいづくりの推進	
2 介護サービスの充実と地域包括ケアシステムの深化・推進	①市町村の自立支援、介護予防・重度化防止に向けた取組みの促進	地域ケア会議の推進と生活支援・介護予防サービスの充実	(1)介護予防の普及啓発と介護予防活動の推進 (2)地域ケア会議等を通じた自立支援型のケアマネジメントの強化、リハビリ体制の充実 (3)効果的な介護予防の取組みと評価 (4)生活支援・介護予防サービスの充実と地域住民が支え合う地域づくり
		在宅と施設のバランスのとれた介護サービスの充実	(1)富山型デイサービス等のニーズを的確にとらえた在宅サービスの充実 (2)重度者を支える施設ケアの充実 (3)在宅復帰に向けた施設ケアの充実
	②介護との連携による在宅医療等の推進	(1)在宅医療の推進と普及啓発 (2)質の高い在宅医療提供体制の整備 (3)在宅医療・介護連携の推進	
	③認知症施策の推進	(1)認知症の普及啓発と予防、早期発見・早期対応の推進 (2)認知症の医療・介護体制の整備と地域連携の推進 (3)認知症になっても安心な地域支援体制の構築	
3 地域包括ケアシステムの深化・推進を支える体制づくり	①保健・福祉の人材養成と資質向上	(1)市町村と連携した保健・福祉の人材養成と確保 (2)保健・福祉・生きがいづくりのボランティア等の養成 (3)介護サービスを支える人材養成と資質向上	
		②サービスや制度運営の質の向上	(1)地域包括支援センターの機能強化など総合的な支援体制の推進 (2)健康・医療・介護分野におけるICT化の推進 (3)情報の公表等を通じた利用者への支援 (4)介護保険制度の適正な運営の確保（介護給付適正化に向けた取組み等）

内容	本編 ページ
「富山県健康増進計画」に基づく望ましい生活習慣の確立の支援／生涯スポーツに親しむための環境づくりの推進／自殺予防対策等の実施 など	40
がん・循環器疾患・糖尿病等生活習慣病対策の推進／医療保険者による特定健康診査・特定保健指導等への支援 など	42
健康づくり情報の提供体制の整備・充実／栄養バランスのとれた食事がとれる環境の整備／運動に親しむ環境の充実 など	43
高齢者等の再就職の援助・促進／職業能力開発の支援／高齢者が地域で働ける場や社会を支える活動ができる場の拡大 など	45
地域社会の担い手となる元気な高齢者の社会参加の促進／地域におけるボランティア活動促進への支援 など	46
老人クラブの生きがいと健康づくりの支援／高齢者が気軽にスポーツ活動に参加できる機会づくりの推進／生涯学習機会の充実 など	47
運動や身体活動、低栄養の予防など介護予防に関する基本的な知識の普及啓発／市町村における介護予防活動への支援 など	52
地域ケア会議開催への支援／地域におけるリハビリテーション専門職等の関与の促進／保険者機能の強化による自立支援・重度化防止に向けた取組みの推進 など	54
住民主体の通いの場など一般介護予防事業等の推進への支援／効果的な介護予防の推進と評価への支援 など	57
市町村における体制整備の支援／生活支援コーディネーターの活動促進／地域ぐるみで支え合う地域共生社会の推進／ふれあいコミュニティ・ケアネット21事業の推進 など	58
在宅サービス基盤の整備と質の向上／富山型デイサービスの支援・起業家育成／中重度の在宅要介護者の在宅生活支援の強化 など	62
施設における生活環境の改善の推進／在宅での生活が困難な方の特別養護老人ホームへの円滑な入所の推進／施設ケアの質の向上 など	65
介護老人保健施設の在宅復帰・在宅療養支援機能の充実／介護医療院の機能の充実／地域医療構想を踏まえた療養病床の円滑な転換に向けた医療機関への支援 など	67
富山県あんしん在宅医療・訪問看護推進会議による施策の検討／在宅医療や在宅での看取りに関する普及啓発 など	70
24時間365日対応可能な在宅医療の推進／在宅医療を支える医療関係者の確保／歯科医師・薬剤師・リハビリ専門職との連携による支援 など	71
入院から在宅療養への円滑な移行支援／在宅医療を支える医療関係者と介護関係者の相互理解の促進／広域的な在宅医療の体制整備の取組みへの支援 など	73
認知症への理解を深めるための普及啓発／発症予防の推進／早期発見・早期対応のための相談支援体制の整備 など	76
認知症の容態に応じた適時・適切な医療・介護等の体制整備／若年性認知症施策の強化 など	77
認知症の人の介護者への支援／認知症の人にやさしい地域づくりの推進／市町村が取り組む認知症施策への支援 など	80
住み慣れた地域での生活を継続するための多様な居住環境の整備／住宅のバリアフリー改修・耐震改修・断熱改修等の促進 など	84
ユニバーサルデザインに配慮したまちづくり／高齢者の交通安全対策の推進 など	87
災害時要配慮者の支援体制の整備／施設等の防災対策の推進／福祉避難所の指定 など	88
市町村・地域包括支援センターを中心とした総合相談支援・成年後見制度の普及啓発／高齢者虐待防止対策の推進 など	89
市町村と連携した人材確保施策の推進／専門的人材の養成・確保及び資質向上／魅力ある介護職場づくりの推進 など	98
介護予防・生活支援を推進するボランティア等の養成／地域福祉活動リーダーの養成／老人クラブリーダーの資質向上 など	101
介護支援専門員（ケアマネジャー）の資質向上及び専門性を高めるための研修等の実施 など	102
富山県地域包括ケアシステム推進会議による関係者間の取組み推進・検討／地域包括支援センターによる総合的な支援の推進 など	105
医療・介護関係者のICTを活用した情報共有の推進／ビッグデータの解析による健康づくり／介護ロボット等の開発・導入促進 など	107
「介護サービス情報の公表」制度の拡充と利用促進／「福祉サービス第三者評価」制度の推進 など	108
介護サービス事業者に対する指導監督の推進／「第4期介護給付適正化に向けた今後の取組方針」に基づく市町村の取組みへの支援 など	110

介護サービス量等の見込みと基盤整備目標、給付費等の推計

第7期計画中の介護サービス量等について以下のとおり見込んでいます。また、介護保険財政の収支が均衡するように第1号被保険者の保険料を設定しています。

(1) 高齢者人口、要介護（要支援）認定者数等の見込み

(単位：人)

区 分	2017(H29)年度 A	2018(H30)年度	2019年度	2020年度 B	計画期間中の伸び		2025年度 C	2025年度までの伸び	
					B-A	B/A		C-A	C/A
高齢者人口	331,309	333,842	335,988	338,242	6,933	102.1%	333,217	1,908	100.6%
65～74 歳	163,840	162,835	161,343	160,594	▲ 3,246	98.0%	127,440	▲ 36,400	77.8%
75 歳以上	167,469	171,007	174,645	177,648	10,179	106.1%	205,777	38,308	122.9%
65 歳以上認定者数 (認定率)	60,524 (18.3%)	61,956 (18.6%)	63,281 (18.8%)	64,646 (19.1%)	4,122	106.8%	71,747 (21.5%)	11,223	118.5%
65～74 歳	6,213	6,298	6,366	6,462	249	104.0%	5,446	▲ 767	87.7%
75 歳以上 (認定者数合計に対する割合)	54,311 (88.1%)	55,658 (88.3%)	56,915 (88.5%)	58,184 (88.6%)	3,873	107.1%	66,301 (91.1%)	11,990	122.1%
40～64 歳認定者数	1,113	1,065	1,048	1,052	▲ 61	94.5%	1,070	▲ 43	96.1%
認定者数合計	61,637	63,021	64,329	65,698	4,061	106.6%	72,817	11,180	118.1%

※保険者推計値（高齢者人口は、介護保険の第1号被保険者数）

(2) 主な介護サービス量の見込み（要介護認定者が利用するサービス）

①居宅サービス

(年間延べ利用回数、日数)

サービス種類等		2017(H29)年度 A	2020年度 B	B/A	2025年度 C	C/A
訪問介護	回数	2,412,979	2,823,654	117.0%	3,354,802	139.0%
訪問看護	回数	207,263	254,982	123.0%	279,842	135.0%
訪問リハビリテーション	回数	100,763	142,795	141.7%	157,380	156.2%
通所介護	回数	1,584,483	1,587,482	100.2%	1,503,433	94.9%
通所リハビリテーション	回数	448,326	463,692	103.4%	462,527	103.2%
短期入所生活介護	日数	520,943	526,316	101.0%	566,508	108.7%

②地域密着型サービス

(年間延べ利用回数、人数)

サービス種類等		2017(H29)年度 A	2020年度 B	B/A	2025年度 C	C/A
定期巡回・随時対応型訪問介護看護	人数	4,574	6,024	131.7%	7,092	155.0%
小規模多機能型居宅介護	人数	18,567	22,080	118.9%	24,348	131.1%
認知症対応型共同生活介護	人数	27,215	31,644	116.3%	33,564	123.3%
地域密着型介護老人福祉施設入所者生活介護	人数	7,530	9,840	130.7%	13,440	178.5%
看護小規模多機能型居宅介護	人数	568	3,708	652.7%	4,500	792.1%
地域密着型通所介護	回数	466,379	539,495	115.7%	542,334	116.3%

③施設・居住系サービス

(年間延べ利用人数)

施設種類	2017(H29)年度 A	2020年度 B	B/A	2025年度 C	C/A
介護老人福祉施設	63,796	64,932	101.8%	66,120	103.6%
介護老人保健施設	51,190	51,996	101.6%	53,880	105.3%
介護医療院(2025年度は介護療養型医療施設を含む)		14,988	皆増	40,740	皆増
介護療養型医療施設	21,065	10,104	48.0%		皆減

(3) 基盤整備目標

①介護保険施設の整備目標（介護療養型医療施設からの転換分を除く）

(単位：床)

施設種類	2017(H29)年度末 整備(見込)数 A	2020年度 目標数 B	整備目標数 B-A
介護老人福祉施設（特別養護老人ホーム） ※地域密着型含む	6,227	6,293	66
介護老人保健施設	4,490	4,490	0
介護医療院		0	0
介護療養型医療施設	1,587	1,587	0
認知症高齢者グループホーム	2,564	2,744	180

②主な地域密着型サービスの整備目標

(単位：事業所数)

区 分	2017(H29)年度末 整備(見込)数 (累計)	2020年度末 整備目標数 (累計)
定期巡回・随時対応型訪問介護看護事業所	12	20
小規模多機能型居宅介護事業所	86	96
認知症対応型通所介護事業所	72	79
看護小規模多機能型居宅介護事業所	5	14

(4) 介護給付費等の推計

①介護給付費

(単位：百万円)

項 目	2017(H29)年度	2020年度	2025年度
1 介護予防サービス費(地域密着型含む) (2017(H29)年度比)	2,443 -	2,012 (82.4%)	2,288 (93.7%)
2 居宅サービス費 (2017(H29)年度比)	39,476 -	43,035 (109.0%)	45,475 (115.2%)
3 地域密着型サービス費 (2017(H29)年度比)	17,556 -	22,185 (126.4%)	24,556 (139.9%)
4 施設サービス費 (2017(H29)年度比)	40,033 -	43,608 (108.9%)	49,776 (124.3%)
給付費合計 (2017(H29)年度比)	99,508 -	110,840 (111.4%)	122,095 (122.7%)

②地域支援事業費

(単位：百万円)

項 目	2017(H29) 年度	2020 年度	2025 年度
地域支援事業費(※) (2017(H29)年度比)	4,109 -	5,209 (126.8%)	5,105 (124.2%)

※「地域支援事業」は、保険給付以外の事業として、各市町村が、介護予防事業・生活支援サービス事業等を実施するものです。

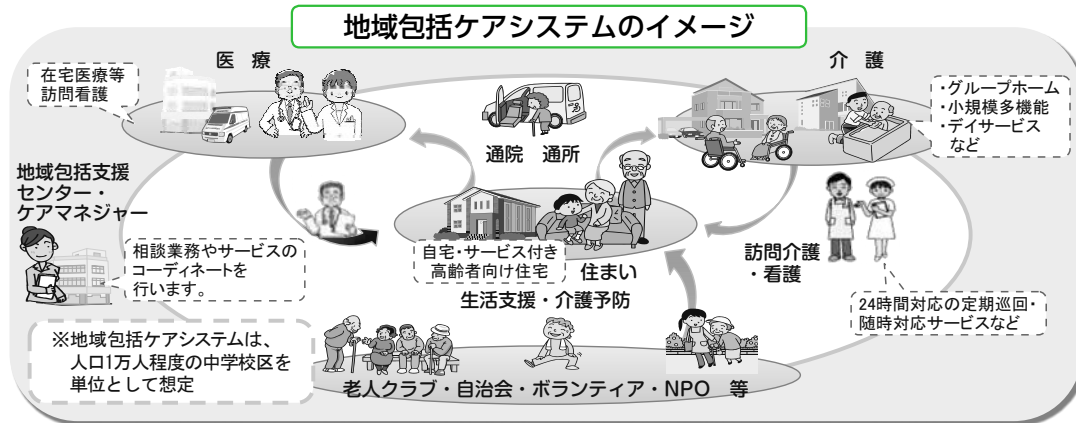
(5) 介護保険事業支援計画期間ごとの介護保険料（県全体の月額平均）

区 分	第1期 2000(H12) ~2002(H14)	第2期 2003(H15) ~2005(H17)	第3期 2006(H18) ~2008(H20)	第4期 2009(H21) ~2011(H23)	第5期 2012(H24) ~2014(H26)	第6期 2015(H27) ~2017(H29)	第7期 2018(H30) ~2020
県内平均	2,921円	3,789円	4,461円	4,574円	5,513円	5,975円	6,028円
全国平均	2,911円	3,293円	4,090円	4,160円	4,972円	5,514円	5,869円

(参考：2025年(見込)：県内平均：7,241円/月)

【参考】地域包括ケアシステムについて

地域の実情に応じて、高齢者が、可能な限り、住み慣れた地域でその有する能力に応じ自立した日常生活を営むことができるよう、医療、介護、介護予防、住まい及び自立した日常生活の支援が包括的に確保される体制（「医療介護総合確保推進法」より）



〈富山県内の介護保険者及び担当課一覧〉

担当課は、平成30年4月現在

保険者・担当課名 (広域組合の構成市町村)	所在地・連絡先
富山市 介護保険課	〒930-8510 富山市新桜町7-38 TEL 076-443-2041 FAX076-443-2076
高岡市 高齢介護課	〒933-8601 高岡市広小路7-50 TEL 0766-20-1334 FAX0766-20-1364
魚津市 社会福祉課	〒937-8555 魚津市釈迦堂1-10-1 TEL 0765-23-1148 FAX 0765-23-1073
氷見市 福祉介護課	〒935-8686 氷見市鞍川1060 TEL 0766-74-8066 FAX 0766-74-8060
滑川市 福祉介護課	〒936-8601 滑川市寺家町104 TEL 076-475-2111(内線391) FAX 076-476-5505
射水市 介護保険課	〒939-0294 射水市新開発410-1 TEL 0766-51-6627 FAX 0766-51-6666
中新川広域行政事務組合 介護保険課 (舟橋村、上市町、立山町)	〒930-0288 中新川郡舟橋村国重242 TEL 076-464-1316 FAX 076-463-3199
砺波地方介護保険組合 事務局 (砺波市、小矢部市、南砺市)	〒939-1392 砺波市栄町7-3 TEL 0763-34-8333 FAX 0763-34-8334
新川地域介護保険・ケーブルテレビ事業組合 事務局 (黒部市、朝日町、入善町)	〒938-0036 黒部市北新199 TEL 0765-57-3303 FAX 0765-57-3305

富山県高齢者保健福祉計画・第7期富山県介護保険事業支援計画（概要版）

富山県厚生部高齢福祉課 〒930-8501 富山市新総曲輪1-7
TEL 076-444-3272 FAX 076-444-3492

○本計画の全文については、富山県厚生部高齢福祉課のホームページ
(http://www.pref.toyama.jp/cms_sec/1211/index.html) 上の「富山県高齢者保健福祉計画・第7期介護保険事業支援計画について」から