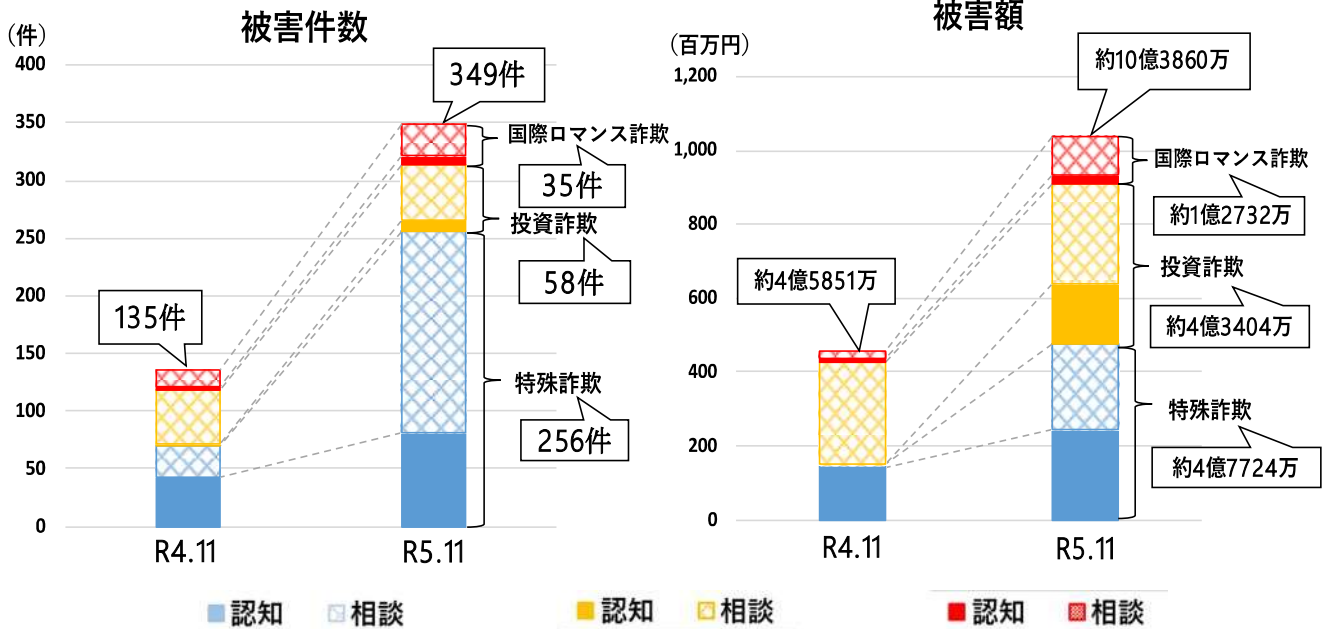


特殊詐欺等の現状（令和5年11月末暫定値）

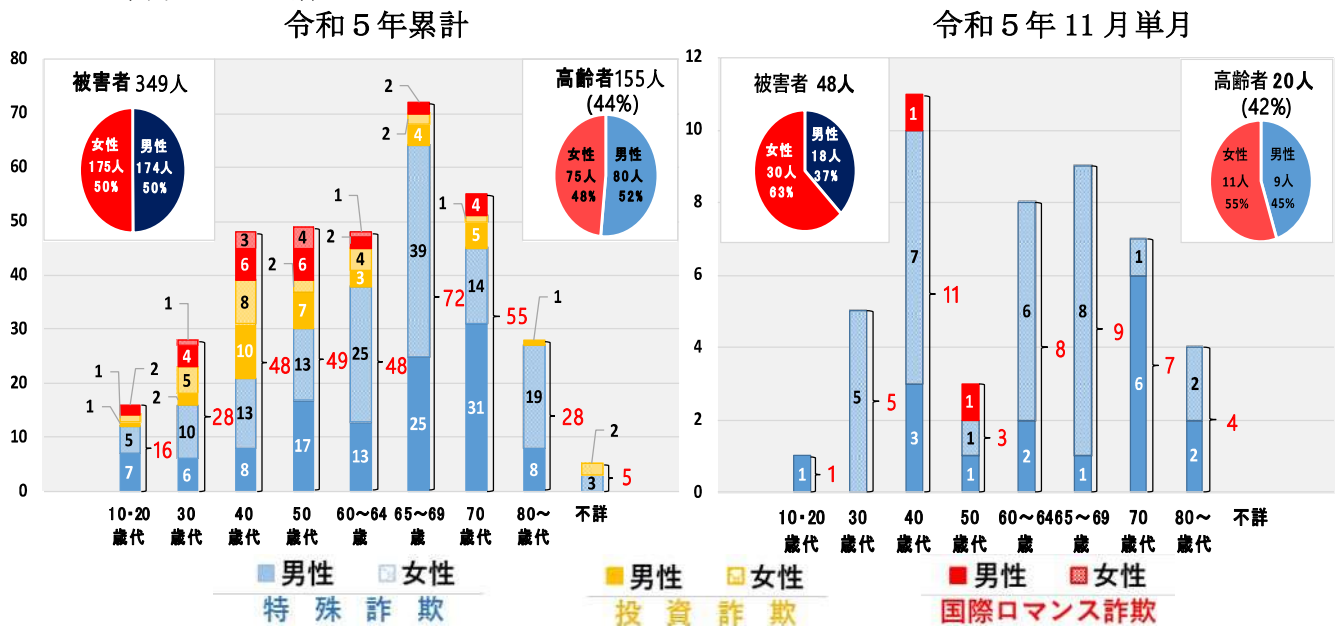
令和5.12.7  
保存期間1年  
組織犯罪対策課

1 被害件数・被害額の推移



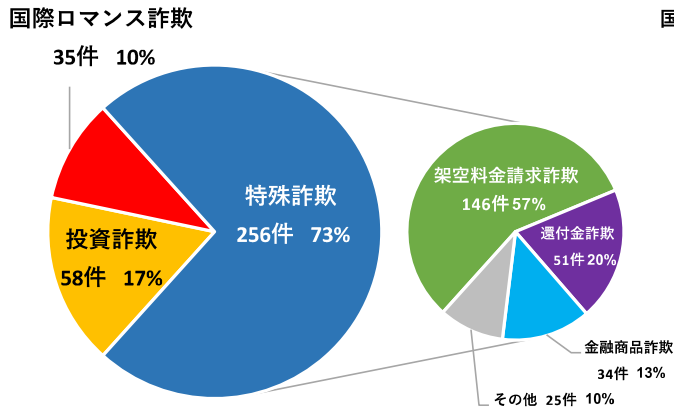
	特殊詐欺				投資詐欺				国際ロマンス詐欺			
	認知		相談		認知		相談		認知		相談	
	件数	被害額	件数	被害額	件数	被害額	件数	被害額	件数	被害額	件数	被害額
R5.11単月	8	47,049,074	38	約55,100,000	0	0	0	0	1	8,000,000	1	約980,000
R5.11	81	245,244,633	175	約232,000,000	9	163,531,271	49	約270,510,000	8	20,575,577	27	約106,750,000
R4.11	42	138,900,191	28	約11,730,000	2	2,600,000	46	約275,240,000	3	7,000,000	14	約23,040,000
増減数	+39	+106,344,442	+147	+約220,270,000	+7	+160,931,271	+3	-約4,730,000	+5	+13,575,577	+13	+約83,710,000
R4.12	49	144,856,711	29	約11,940,000	3	6,936,087	46	約275,250,000	4	18,100,000	16	約31,390,000

2 年齢・性別構成

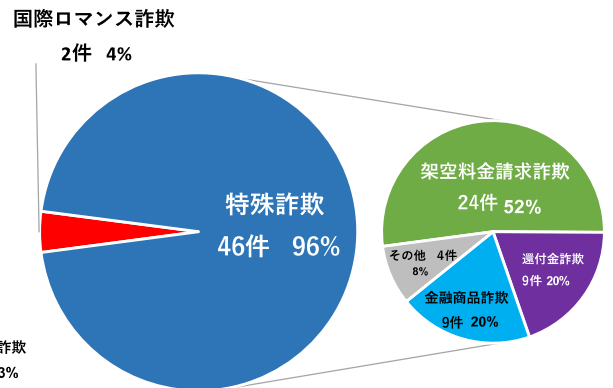


※高齢者は65歳以上を示す

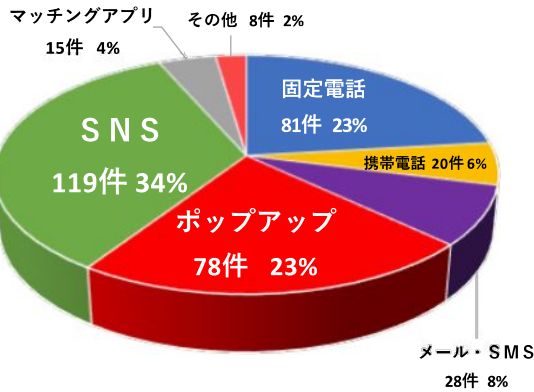
3 被害件数・構成  
令和5年累計 (349件)



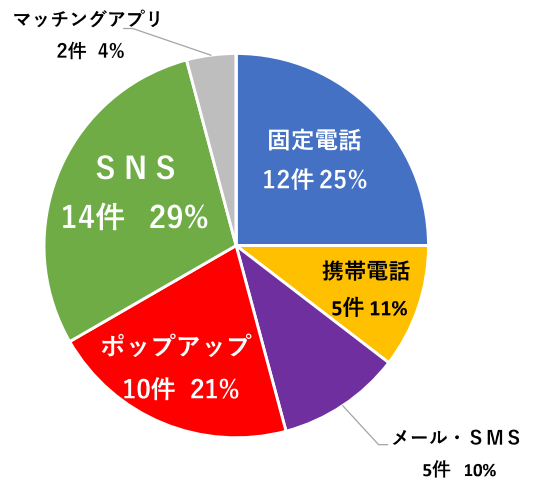
令和5年11月単月 (48件)



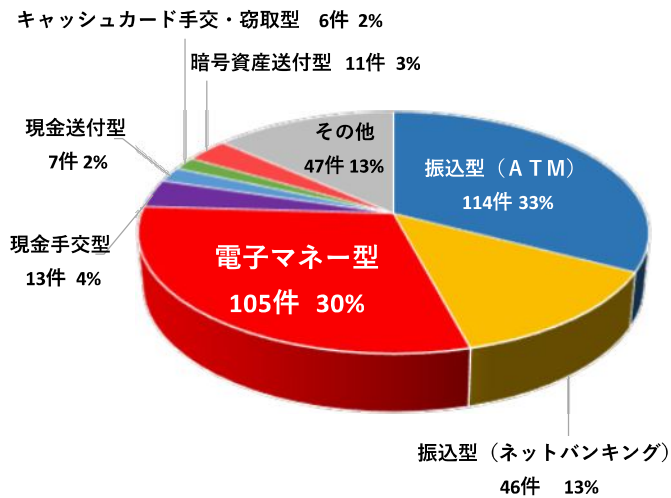
4 接触形態  
令和5年累計 (349件)



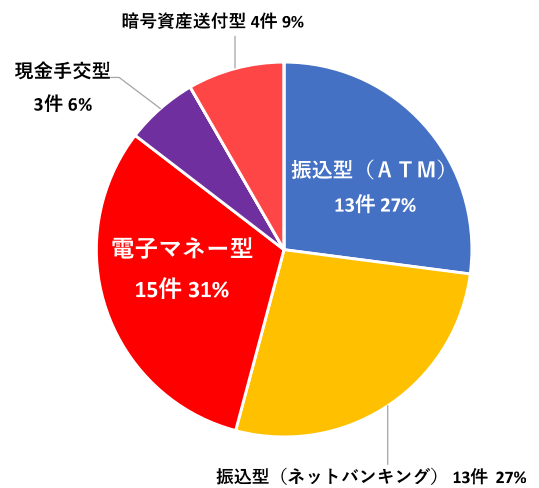
令和5年11月単月 (48件)



5 交付形態  
令和5年累計 (349件)



令和5年11月単月 (48件)



6 阻止件数・額

区分	累計		11月単月		12月末	
	件数	阻止額 (円)	件数	阻止額 (円)	件数	阻止額 (円)
令和5年	108	21,535,498	13	2,411,556		
令和4年	47	24,477,504	0	0	50	24,559,104