

パノラマ  
キトキト  
富山に  
来られ



## 平成24年富山県観光客入込数（推計）

（H24.1.1～H24.12.31）

富山県観光・地域振興局観光課

# 目 次

## 平成24年富山県観光客入込数（推計）について

1. 概況 .....	1
データ 観光地等入込数ランキング（延べ数） .....	2
2. 市町村別四半期別入込数（延べ数） .....	3
3. 県内主要観光地の状況 .....	4
4. 外国人宿泊者数 .....	5
＜参考資料＞	
1 立山有料道路通行台数 .....	6
2 富山空港利用客数 .....	6
3 市町村別宿泊施設数及び客室数 .....	7
4 平成24年宿泊旅行統計調査（抜粋） .....	8

この調査は、富山県への観光客の入込状況を把握し、今後の観光施策の基礎資料とするため、県において調査・集計したものである。

### 1 調査方法

- ・ 各市町村の観光地・観光施設については、各観光地・施設毎に、入場者数等を実数が把握できる場合は実数、明確な数が把握できない場合は、駐車台数等最も適切と思われる推計方法により算出した数。
- ・ イベント・祭りについては、主催者またはマスコミ等の発表数。（観光地等で開催の場合は、観光地等の入込数から控除した。）
- ・ 外国人宿泊者数については、県が県内宿泊施設を調査し、集計した数。

### 2 調査期間

平成24年1月1日から平成24年12月31日までの1年間

※平成22年及び23年は、調査地点等を一部整理しているため、経年比較はできない。

# 平成24年富山県観光客入込数（推計）について

(H24. 1. 1～H24. 12. 31)

## 1 概況

イベントの再開や新しい観光施設等のオープンにより、前年と比較して、入込総数(延べ数)は、6.3%増加  
外国人宿泊者数は、東日本大震災等の影響で減少した台湾人観光客の回復等により、前年比37.9%増加

### (1) 県全体の観光客入込数

① 観光客入込総数(延べ数)は、平成23年に比べ6.3%増加し、27,587千人

主な変動要素

- ・観光施設等の入込数 22,196千人(3.9%、834千人増)
- ・イベントの入込数 5,391千人(17.4%、798千人増)

観光客入込総数(実数推計\*)は、平成23年に比べ6.9%増加し、16,688千人

\* 延べ数から富山県観光戦略基礎データ調査で抽出したパラメーターにより推計したもの

② 観光庁が行う宿泊旅行統計調査(従業員数10人以上の宿泊施設分)での富山県の宿泊者数は、平成23年に比べ4.4%増加し、2,799千人

③ 外国人宿泊者数は、平成23年に比べ37.9%増加し、81千人(対前年比22千人増)

### (2) 変動の理由

#### ①増加

- ・東日本大震災等の影響により中止となったイベントの再開(全日本チンドンコンクールなど)
- ・新湊大橋の開通(9月)やひみ番屋街のオープン(10月)
- ・外国人宿泊者数については、東日本大震災の影響等で減少した台湾人観光客等の回復

#### ②減少

- ・4月に発生した関越道での高速バス事故の影響による団体バス旅行の手控え

### (3) 変動の大きい観光地

#### ①増加観光地・イベント

	H24 入込数	対前年増
○海王丸パーク	979千人(29.4%)	222千人
○新湊きっときと市場	446千人(24.4%)	88千人
○ひみ番屋街*	871千人(38.1%)	240千人
○ひみまつり	142千人(373.3%)	112千人

(ディズニーパレード同時開催)

\*氷見フィッシャーマンズワーフ海鮮館の数値を合算。

#### ②減少観光地・イベント

	H24 入込数	対前年減
○五箇山	656千人	(△11.4%、△84千人)

(表1)観光地等入込数ランキング(延べ数)

## (1)観光地・観光施設

(単位:人)

	名 称	市町村	24年入込数	23年入込数	対前年比
1	海王丸パーク	射水市	978,600	756,200	29.4%
2	立山黒部アルペンルート	立山町	884,918	827,418	6.9%
3	高岡古城公園	高岡市	882,000	883,100	-0.1%
4	ひみ番屋街(氷見フィッシャーマンス'ワーフ海鮮館)※	氷見市	871,400	630,900	38.1%
5	道の駅「カモンパーク新湊」	射水市	860,112	949,398	-9.4%
6	太閤山ランド	射水市	725,104	630,395	15.0%
7	五箇山	南砺市	656,000	740,000	-11.4%
8	道の駅福光	南砺市	649,491	628,194	3.4%
9	桜ヶ池	南砺市	588,668	580,614	1.4%
10	道の駅「メルヘンおやべ」	小矢部市	529,732	506,284	4.6%

※平成24年は氷見海鮮館とひみ番屋街の数値を合算

## (2)イベント・祭り

(単位:人)

	名 称	市町村	24年入込数	23年入込数	対前年比
1	となみチューリップフェア(4/25~5/6)	砺波市	298,000	275,000	8.4%
2	越中八尾おわら風の盆(9/1~3)	富山市	260,000	190,000	36.8%
3	山王まつり(5/31~6/2)	富山市	250,000	200,000	25.0%
4	富山まつり(8/3~5)	富山市	240,000	240,000	0.0%
5	とやmasノーピアード(12/1~2/15)	富山市	210,200	247,868	-15.2%
6	高岡七夕まつり(8/1~7)	高岡市	200,500	200,500	0.0%
7	全日本チンドンコンクール(4/6~8)	富山市	175,000	-	-
8	ひみまつり(10/6~7)	氷見市	142,000	30,000	373.3%
9	高岡万葉まつり(10/5~7)	高岡市	130,000	130,000	0.0%
10	高岡古城公園桜まつり(4/1~22)	高岡市	129,500	108,000	19.9%

## 2 市町村別四半期別入込み(延べ数)

(単位:千人)

市町村名	対象年	1~3月	4~6月	7~9月	10~12月	合計	対前年比増減
合計	24年	3,750	8,018	9,573	6,246	27,587	6.3%
	23年	3,631	7,364	8,977	5,983	25,955	-6.3%
	対前年比	103.3%	108.9%	106.6%	104.4%	106.3%	
富山市	24年	810	1,420	1,847	1,026	5,103	9.7%
	23年	800	1,104	1,706	1,041	4,651	-11.4%
高岡市	24年	414	1,131	1,226	809	3,580	-1.6%
	23年	439	1,145	1,184	871	3,639	-2.8%
射水市	24年	501	1,061	1,530	876	3,968	10.9%
	23年	479	1,085	1,232	783	3,579	10.5%
魚津市	24年	199	371	500	239	1,309	8.0%
	23年	216	335	398	263	1,212	-19.9%
氷見市	24年	289	410	482	826	2,007	31.3%
	23年	253	394	493	388	1,528	-12.0%
滑川市	24年	29	86	130	43	288	1.8%
	23年	27	86	127	43	283	2.9%
黒部市	24年	283	621	921	559	2,384	-2.2%
	23年	300	584	942	612	2,438	-4.1%
砺波市	24年	179	812	327	330	1,648	4.5%
	23年	161	729	342	345	1,577	-1.7%
南砺市	24年	612	868	952	754	3,186	-4.2%
	23年	585	848	1,033	860	3,326	-5.2%
小矢部市	24年	149	419	431	215	1,214	12.5%
	23年	139	383	341	216	1,079	5.2%
上市町	24年	103	153	233	75	564	5.2%
	23年	91	148	223	74	536	-2.2%
立山町	24年	89	522	755	376	1,742	11.3%
	23年	73	384	739	369	1,565	-15.2%
入善町	24年	67	83	109	67	326	16.8%
	23年	45	74	95	65	279	-54.6%
朝日町	24年	26	61	130	51	268	1.9%
	23年	23	64	122	54	263	4.0%

### 3 県内主要観光地の状況

単位:千人

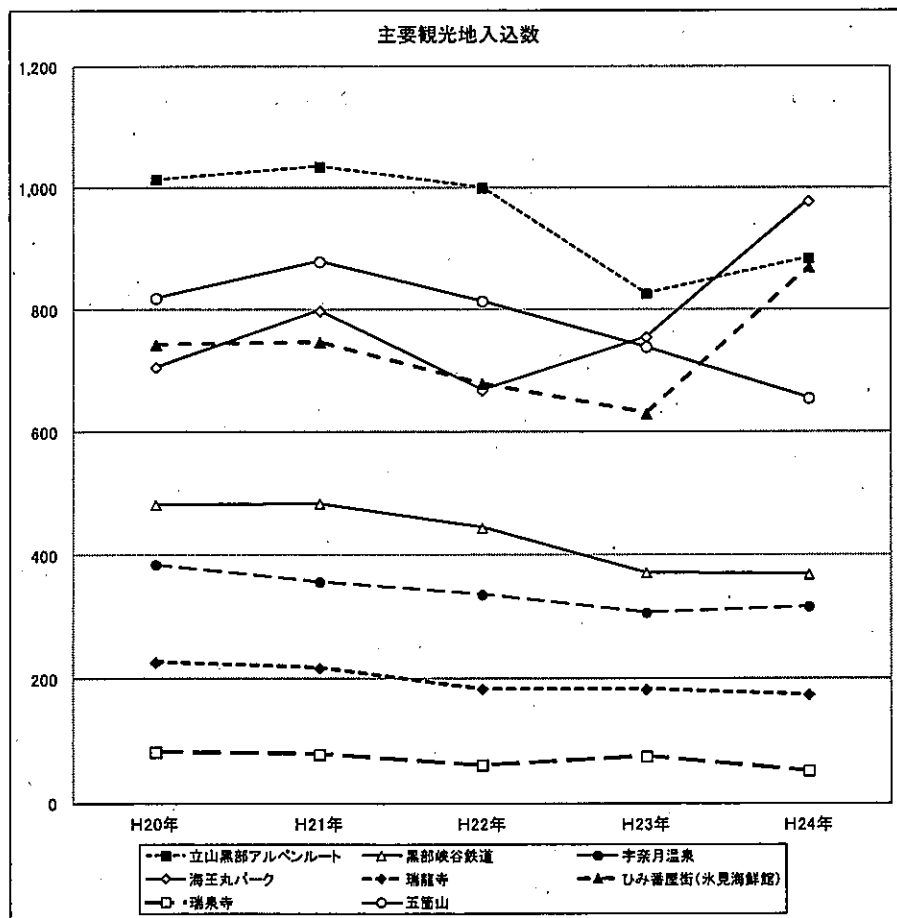
		平成20年	平成21年	平成22年	平成23年	平成24年
立山黒部 アルペンルート	人数	1,015	1,036	1,001	827	885
	前年比	106.4%	102.1%	96.6%	82.6%	107.0%
黒部峡谷鉄道※1	人数	483	485	445	373	370
	前年比	108.1%	100.4%	91.8%	83.8%	99.2%
宇奈月温泉※2	人数	386	358	337	308	318
	前年比	95.3%	92.7%	94.1%	91.4%	103.2%
海王丸パーク	人数	707	799	669	756	979
	前年比	93.3%	113.0%	83.7%	113.0%	129.5%
瑞龍寺	人数	228	219	185	184	176
	前年比	140.7%	96.1%	84.5%	99.5%	95.7%
ひみ番屋街 (氷見フィッシャーマンズワーフ海 鮮館)※3	人数	744	748	680	631	871
	前年比	121.8%	100.5%	90.9%	92.8%	138.0%
瑞泉寺	人数	83	79	62	76	53
	前年比	129.7%	95.2%	78.5%	122.6%	69.7%
五箇山	人数	820	880	815	740	656
	前年比	116.1%	107.3%	92.6%	90.8%	88.6%

※1 往復乗車のため、乗車人数×1/2としている。

※2 日帰り客も含む。

※3 平成24年は氷見海鮮館とひみ番屋街の入込数を合算。

(県観光課調べ)



#### 4 県内主要宿泊施設における外国人宿泊者数

(単位:人)

	平成20年	平成21年	平成22年	平成23年	平成24年	対前年比
総数	114,314	62,441	96,461	58,957	81,277	137.9%
台湾	38,190	21,285	31,591	24,121	33,539	139.0%
韓国	29,722	11,037	25,183	9,040	10,415	115.2%
中国	13,017	7,932	13,842	11,288	11,753	104.1%
香港	5,096	6,044	8,546	2,629	5,399	205.4%
タイ	1,633	1,354	1,812	747	3,243	434.1%
小計	87,658	47,652	80,974	47,825	64,349	134.6%

(県観光課調べ)

#### 【参考】

#### 立山黒部アルペンルートの訪日団体観光客数

(単位:人)

	平成20年	平成21年	平成22年	平成23年	平成24年	対前年比
総数	127,774	68,517	96,966	54,357	88,964	163.7%
台湾	94,565	49,042	62,203	45,942	65,398	142.3%
韓国	19,908	5,913	16,558	3,119	7,278	233.3%
中国	552	294	1,007	309	408	132.0%
香港	8,680	9,043	11,479	3,669	7,900	215.3%
タイ	2,971	3,447	3,224	727	4,633	637.3%
小計	126,676	67,739	94,471	53,766	85,617	159.2%

(立山黒部観光調べ)

#### 黒部峡谷鉄道の訪日団体観光客数

(単位:人)

	平成20年	平成21年	平成22年	平成23年	平成24年	対前年比
総数	19,185	7,914	19,374	5,764	10,223	177.4%
台湾	2,089	1,570	3,959	3,126	4,013	128.4%
韓国	16,360	5,156	14,272	2,226	5,383	241.8%
中国	226	117	197	81	227	280.2%
香港	375	996	791	298	384	128.9%
タイ	0	0	0	0	11	-
小計	19,050	7,839	19,219	5,731	10,018	174.8%

(黒部峡谷鉄道調べ)

<参考資料>

1 立山有料道路通行台数  
(桂台～美女平)

単位:台

		平成20年	平成21年	平成22年	平成23年	平成24年
路線バス	台数	1,470	1,622	1,276	1,668	1,816
	対前年比	57.5%	110.3%	78.7%	130.7%	108.9%
マイクロバス	台数	1,626	1,568	1,556	1,356	1,364
	対前年比	98.0%	96.4%	99.2%	87.1%	100.6%
貸切観光バス	台数	3,980	3,970	3,898	3,616	3,714
	対前年比	102.2%	99.7%	98.2%	92.8%	102.7%
合計	台数	7,076	7,160	6,730	6,640	6,894
	対前年比	87.2%	101.2%	94.0%	98.7%	103.8%

(追分～室堂)

単位:台

		平成20年	平成21年	平成22年	平成23年	平成24年
路線バス	台数	28,246	27,098	27,586	22,838	25,498
	対前年比	112.2%	95.9%	101.8%	82.8%	111.6%
マイクロバス	台数	1,616	1,558	1,552	1,346	1,360
	対前年比	97.3%	96.4%	99.6%	86.7%	101.0%
貸切観光バス	台数	3,986	3,962	3,920	3,774	3,996
	対前年比	102.6%	99.4%	98.9%	96.3%	105.9%
合計	台数	33,848	32,618	33,058	27,958	30,854
	対前年比	110.2%	96.4%	101.3%	84.6%	110.4%

(富山県道路公社調べ)

2 富山空港利用状況

単位:人

		平成20年度	平成21年度	平成22年度	平成23年度	平成24年度
ソウル便	降客	21,973	15,564	16,855	14,255	14,641
	乗客	21,066	15,431	16,915	14,143	14,026
ウラジオストク便	降客	2,227	740	570	—	—
	乗客	2,423	686	579	—	—
北京・大連便	降客	11,358	10,325	10,946	14,843	8,263
	乗客	11,080	10,792	11,251	14,394	7,734
上海便	降客	7,704	5,874	8,240	6,441	5,764
	乗客	7,343	6,118	8,340	6,122	5,622
台北便	降客	—	—	—	—	13,459
	乗客	—	—	—	—	10,595
国際チャーター便	降客	21,768	13,423	13,058	2,832	5,199
	乗客	22,116	13,871	14,079	2,716	4,966
東京便	降客	448,219	378,113	387,872	372,359	399,010
	乗客	444,794	377,446	389,853	376,282	397,712
札幌便	降客	50,475	44,218	29,569	28,367	29,465
	乗客	48,244	43,256	27,667	27,069	28,103
国内チャーター便	降客	435	664	664	418	—
	乗客	398	666	664	285	—
総数	利用客数	1,121,623	937,187	937,122	880,526	944,559
	対前年	91.0%	83.6%	100.0%	94.0%	107.3%

(富山空港管理事務所調べ)

- 注1 福岡便は平成19年10月運航休止。  
 2 ウラジオストク便は平成22年12月31日運航休止。  
 3 平成23年3月27日大連便の路線を延伸して北京便就航。  
 4 北京・大連便は平成24年10月28日運航休止。  
 5 平成24年4月16日から台北便就航。



### 3 市町村別宿泊施設数及び客室数

#### (1) 24年度市町村別宿泊施設数及び客室数

平成25年3月末現在

市町村名	ホテル		旅館		計	
	施設数	客室数	施設数	客室数	施設数	客室数
富山市	50	5,228	139	2,487	189	7,715
高岡市	9	892	36	807	45	1,699
射水市	2	58	14	178	16	236
魚津市	11	766	11	333	22	1,099
氷見市	9	273	43	486	52	759
滑川市	1	74	7	59	8	133
黒部市	1	50	36	1,099	37	1,149
砺波市	3	434	16	359	19	793
南砺市	3	73	37	454	40	527
小矢部市	0	0	8	74	8	74
舟橋村	0	0	0	0	0	0
上市町	0	0	11	141	11	141
立山町	2	147	16	365	18	512
入善町	1	32	6	97	7	129
朝日町	0	0	19	234	19	234
合計	92	8,027	399	7,173	491	15,200

#### (2) 県内ホテル客室数

各年度末現在

市町村名	平成20年度	平成21年度	平成22年度	平成23年度	平成24年度
富山市	4,885	4,885	5,252	5,296	5,228
高岡市	885	885	892	892	892
射水市	62	62	58	58	58
魚津市	614	614	778	767	766
氷見市	142	142	253	273	273
滑川市	74	74	74	74	74
黒部市	50	50	50	50	50
砺波市	498	498	442	341	434
南砺市	72	72	72	73	73
小矢部市	0	0	0	0	0
舟橋村	0	0	0	0	0
上市町	0	0	0	0	0
立山町	147	147	147	147	147
入善町	32	32	32	32	32
朝日町	0	0	0	0	0
合計	総数 7,461	7,461	8,050	8,003	8,027
	対前年比 —	100.0%	107.9%	99.4%	100.3%

#### (3) 県内旅館客室数

各年度末現在

市町村名	平成20年度	平成21年度	平成22年度	平成23年度	平成24年度
富山市	2,761	2,761	2,597	2,547	2,487
高岡市	935	935	839	807	807
射水市	207	207	178	178	178
魚津市	414	409	363	355	333
氷見市	573	573	504	563	486
滑川市	83	83	83	83	59
黒部市	1,156	1,132	1,084	1,099	1,099
砺波市	416	373	373	456	359
南砺市	559	494	483	427	454
小矢部市	93	87	69	81	74
舟橋村	0	0	0	0	0
上市町	162	162	162	162	141
立山町	312	312	312	312	365
入善町	104	99	86	103	97
朝日町	290	260	251	234	234
合計	総数 8,065	7,887	7,384	7,407	7,173
	対前年比 —	97.8%	93.6%	100.3%	96.8%

(県生活衛生課調べ)

#### 4 平成24年宿泊旅行統計調査（抜粋）

##### 1. 調査の概要

- (1) 調査目的 我が国の宿泊旅行の実態を全国規模で把握すること
- (2) 調査対象 ホテル、旅館及び簡易宿所の全宿泊施設
- (3) 調査期間 平成24年1月から12月
- (4) 調査実施者 観光庁

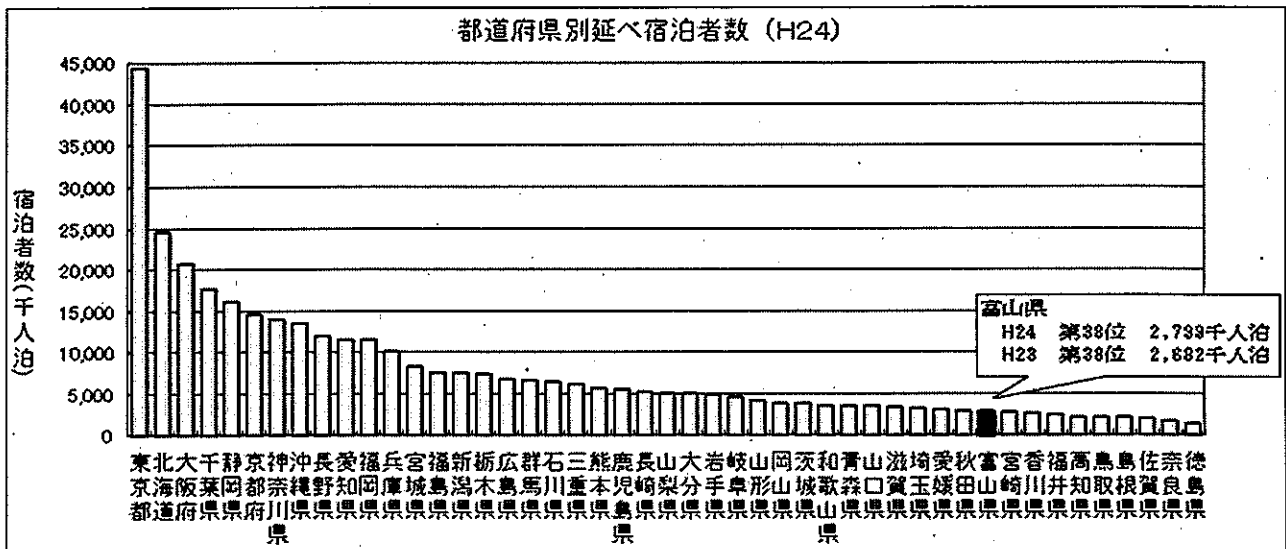
##### 2. 調査結果の概要

###### (1) 延べ宿泊者数（従業者10人以上の宿泊施設）

延べ宿泊者数は、3億5,962万人泊（対前年比6.1%増）であった。

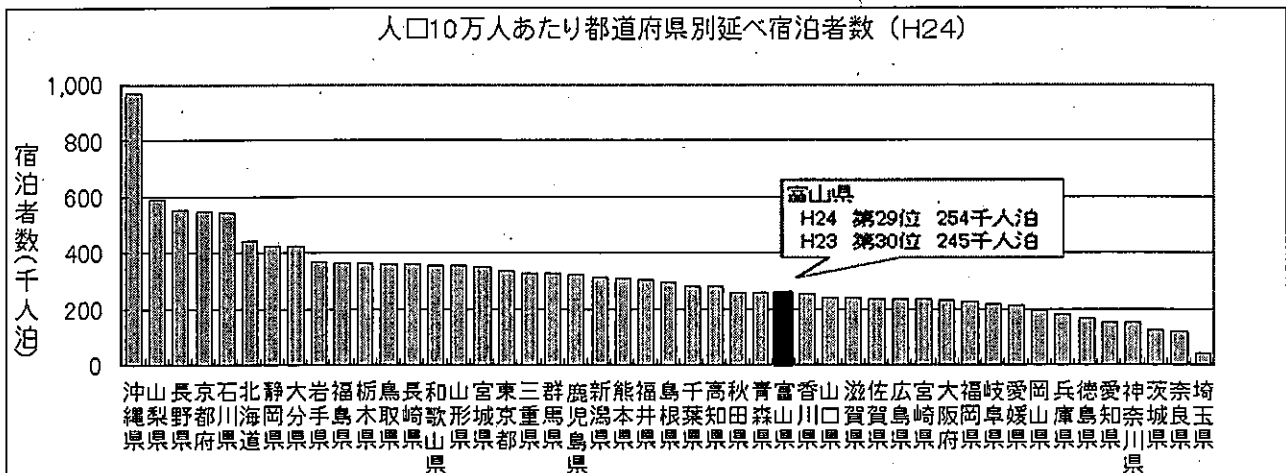
###### (2) 都道府県別延べ宿泊者数（従業者10人以上の宿泊施設）

都道府県別延べ宿泊者数をみると、富山県は2,799千人泊で全国第38位となった。




###### (3) 人口10万人あたり都道府県別延べ宿泊者数（従業者10人以上の宿泊施設）

人口10万人あたりの都道府県別延べ宿泊者数をみると、富山県は254千人泊で全国第29位となった。







お問い合わせ先

富山県観光・地域振興局観光課おもてなし推進係

【電話】076-444-3500 (直通)

【FAX】076-444-4404