

パノラマ  
キトキト  
富山に  
来られ



## 令和3年富山県観光客入込数等

(R3.1.1～R3.12.31)

富山県地方創生局観光振興室  
(公社) とやま観光推進機構

# 目 次

## 令和3年富山県観光客入込数等について

1. 概況 .....	1
データ 観光地等入込数ランキング（延べ数） .....	3
2. 市町村別四半期別入込数（延べ数） .....	5
3. 県内主要観光地の状況 .....	6
4. 県内主要宿泊施設における外国人宿泊者数 .....	7
＜参考資料＞	
1 立山有料道路通行台数 .....	8
2 富山空港利用状況 .....	8
3 市町村別宿泊施設数及び客室数 .....	9
4 令和3年宿泊旅行統計調査（確定値） .....	10

この調査は、富山県への観光客の入込状況を把握し、今後の観光施策の基礎資料とするため、実施したものである。

### 1 調査方法

- ・ 各市町村の観光地・観光施設については、実数が把握できる場合は実数、明確な数が把握できない場合は、駐車台数等最も適切と思われる推計方法により算出した来場者数。
- ・ イベント・祭りについては、主催者またはマスコミ等の発表数。（観光地等で開催の場合は、観光地等の入込数から控除した。）
- ・ 「令和3年外国人宿泊実態調査」については、県内の全宿泊施設を対象に調査し、集計した数。

### 2 調査期間

令和3年1月1日から令和3年12月31日までの1年間

# 令和3年富山県観光客入込数等について (R3. 1. 1～R3. 12. 31)

## 1 概況

新型コロナウイルス感染症の影響を受け、県内観光産業は、厳しい状況が続いている。  
こうした中、県内の入込総数（延べ数）は 23,468 千人で、「県民割」等の観光需要喚起策の実施などにより、前年と比較して 6.1%増加（2019 年比：33.0%減少）

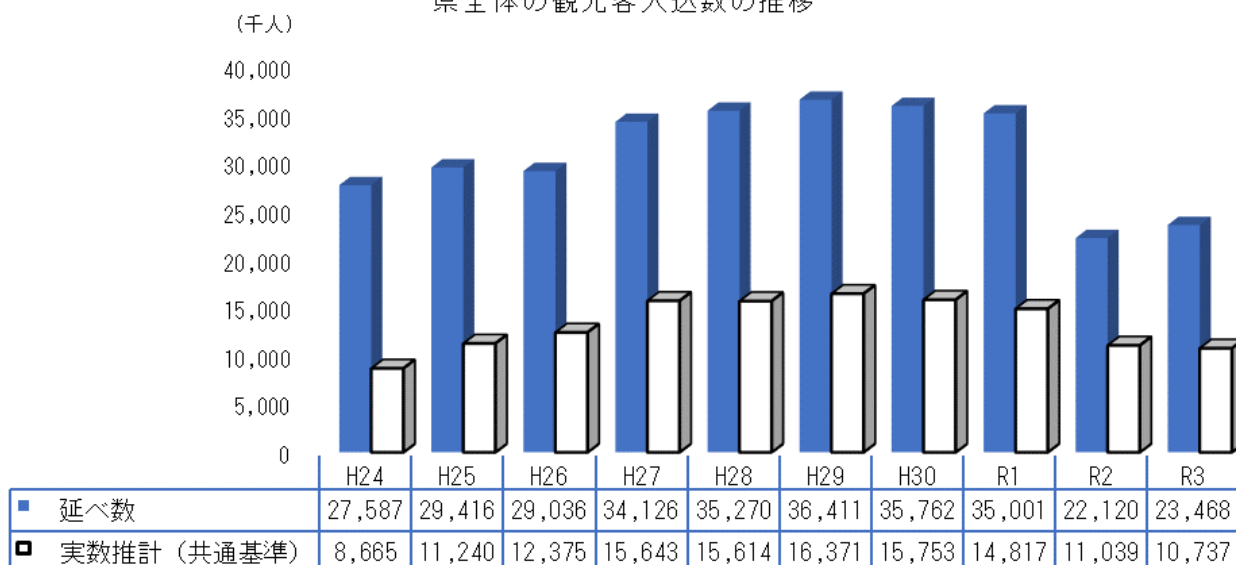
観光庁の共通基準による入込総数（実数推計）は 10,737 千人で、前年と比較して 2.7%減少（2019 年比：27.5%減少）

外国人宿泊者数は 11 千人で、新型コロナウイルス感染症拡大に伴い、水際措置の強化が継続されたことなどにより、前年と比較して 78.6%減少（2019 年比：97%減少）

### (1) 県全体の観光客入込数等

- ① 観光客入込総数（延べ数）は、令和2年に比べ 6.1%増加し、23,468 千人
  - ・観光施設等の入込数 22,494 千人（+5.3%、1,138 千人増）
  - ・イベントの入込数 974 千人（+27.5%、210 千人増）
- ② 観光庁の「観光入込客統計に関する共通基準」に基づき調査・算出した観光客入込総数（実数推計）<sup>※1</sup>は、令和2年に比べ 2.7%減少し、10,737 千人
- ③ 観光庁が行う「宿泊旅行統計調査」<sup>※2</sup>での富山県の延べ宿泊者数は、令和2年に比べ 7.5%増加し、2,394 千人（対前年比 166 千人増、2019 年比：37.1%減少）  
うち、外国人宿泊者数は、令和2年に比べ 78.6%減少し、11 千人（対前年比 40 千人減、2019 年比：97.0%減少）
- ④ 県が独自に行う「外国人宿泊実態調査」<sup>※3</sup>での外国人宿泊者数は、令和2年に比べ 78.4%減少し、8 千人（対前年比 28 千人減、2019 年比：97.6%減少）

県全体の観光客入込数の推移



### ※1 観光庁の共通基準による実数推計

共通基準に基づき、県内11箇所、約4,600人を対象に聞き取り調査  
県内居住者・県外居住者、宿泊客・日帰り客の各構成比や平均訪問地点数を算出した上で、  
観光庁「宿泊旅行統計調査」のデータも利用し、推計  
※新型コロナウイルス感染症の拡大により、聞き取り調査が実施できなかった令和3年  
第2四半期（4月～6月）分について、令和元年（平成31年）同期の調査結果を使用  
して算出した参考値であることに留意

### ※2 観光庁「宿泊旅行統計調査」

調査主体：観光庁  
調査対象：宿泊施設（従業員10人以上：全施設、従業員10人未満：1/9～1/3を抽出）  
調査頻度：月1回  
回答率：R3各調査月（全国平均）58.8～63.4%

### ※3 県独自「外国人宿泊実態調査」

調査主体：県観光振興室  
調査対象：県内宿泊施設（旅館業営業許可施設）  
調査頻度：年1回  
回答率：R3 77.1%

## (2) 変動要因

### ① 減少

- ・新型コロナウイルスの感染拡大に伴う移動の制限や旅行控えの動きが生じたことなどにより、県内観光産業は、前年に引き続き厳しい状況にある。
- ・令和3年は全国各地で緊急事態宣言やまん延防止等重点措置が数度にわたり適用され、8月には本県においても「まん延防止等重点措置」が適用されるなど、感染拡大による移動制限や旅行控え、イベント等の中止が生じた。

### ② 増加

- ・「地元で愉しもう！とやま観光キャンペーン」などの観光需要喚起策を実施し、感染拡大による一時停止はあったものの、感染状況が落ち着いた10月以降は比較的好調に推移した。
- ・令和2年に感染症拡大防止のため中止していたイベント等の一部が再開された。

## (3) 変動の大きい観光地・イベント

### ① 増加観光地・イベント

	R3 入込数	対前年増
○立山黒部アルペンルート	304千人	(+32.2%、+74千人)
○富岩運河環水公園	1,169千人	(+8.9%、+96千人)
○となみチューリップフェア	148千人	(R2中止、+148千人)
○高岡七夕まつり	52千人	(R2中止、+52千人)

### ② 減少観光地・イベント

	R3 入込数	対前年減
○富山市ガラス美術館	89千人	(▲33.4%、▲45千人)
○新湊きつときと市場	170千人	(▲30.4%、▲74千人)
○とやまスノーピアード	138千人	(▲24.1%、▲44千人)

(表1) 観光地等入込数ランキング(延べ数)

(1) 観光地・観光施設

(単位:人)

R3	名 称	市町村	R3年入込数	R2年入込数	対前年比
1	道の駅福光	南砺市	1,196,268	1,201,611	▲ 0.4%
2	富岩運河環水公園	富山市	1,169,000	1,073,000	8.9%
3	高岡古城公園	高岡市	654,500	735,000	▲ 11.0%
4	氷見漁港場外市場ひみ番屋街(総湯含む)	氷見市	653,300	682,100	▲ 4.2%
5	海王丸パーク	射水市	595,000	590,900	0.7%
6	道の駅カモンパーク新湊	射水市	540,996	525,044	3.0%
7	県民公園太閤山ランド	射水市	529,663	493,205	7.4%
8	道の駅メルヘンおやべ	小矢部市	456,900	436,308	4.7%
9	桜ヶ池	南砺市	429,949	415,926	3.4%
10	黒部市総合公園	黒部市	349,669	381,361	▲ 8.3%

(参考) R1入込数ランキング順

(単位:人)

	名 称	市町村	R3年入込数	R元年入込数	R元年比
1	富岩運河環水公園	富山市	1,169,000	1,662,000	▲ 29.7%
2	氷見漁港場外市場ひみ番屋街(総湯含む)	氷見市	653,300	1,224,700	▲ 46.7%
3	海王丸パーク	射水市	595,000	1,189,400	▲ 50.0%
4	道の駅福光	南砺市	1,196,268	1,117,729	7.0%
5	立山黒部アルペンルート	立山町	304,055	882,872	▲ 65.6%
6	高岡古城公園	高岡市	654,500	854,500	▲ 23.4%
7	県民公園太閤山ランド	射水市	529,663	793,336	▲ 33.2%
8	道の駅カモンパーク新湊	射水市	540,996	714,250	▲ 24.3%
9	桜ヶ池	南砺市	429,949	662,642	▲ 35.1%
10	五箇山	南砺市	285,185	661,000	▲ 56.9%

※入込数の公表が了承された観光地点のみ掲載

## (2) イベント・祭り

(単位:人)

R3	名 称	市町村	R3年入込数	R2年入込数	対前年比
1	となみチューリップフェア	砺波市	148,000	中止	-
2	とやmasノーピアード	富山市	138,420	182,320	▲ 24.1%
3	高岡桜まつり	高岡市	94,000	63,000	49.2%
4	櫛田神社初詣	射水市	80,000	115,000	▲ 30.4%
5	高岡七夕まつり	高岡市	52,000	中止	-
6	にゅうぜんフラワーロード2021	入善町	35,500	4,000	787.5%
7	おやべイルミ	小矢部市	22,420	18,600	20.5%
8	倶利伽羅さん八重桜まつり	小矢部市	16,190	中止	-
9	放生津八幡宮初詣	射水市	15,000	15,000	0.0%
10	宇奈月温泉冬物語	黒部市	13,300	32,900	▲ 59.6%

## (参考)R1入込数ランキング順

(単位:人)

	名 称	市町村	R3年入込数	R元年入込数	R元年比
1	となみチューリップフェア	砺波市	148,000	325,000	▲ 54.5%
2	山王まつり	富山市	中止	250,000	-
3	とやmasノーピアード	富山市	138,420	216,200	▲ 36.0%
4	富山まつり	富山市	中止	190,000	-
5	おわら風の盆	富山市	中止	175,000	-
6	高岡御車山祭	高岡市	中止	154,000	-
7	戸出七夕まつり	高岡市	中止	150,000	-
8	高岡七夕まつり	高岡市	52,000	140,000	▲ 62.9%
9	高岡万葉まつり	高岡市	リモート開催	135,000	-
10	高岡桜まつり	高岡市	94,000	125,000	▲ 24.8%

※入込数の公表が了承されたイベントのみ掲載

## 2 市町村別四半期別入込数(延べ数)

(単位:千人)

市町村名	対象年	1～3月	4～6月	7～9月	10～12月	合計	対前年比増減
合計	R3年	3,135	4,940	4,367	5,275	17,717	5.0%
	R2年	4,133	2,821	4,715	5,198	16,867	▲ 45.6%
	対前年比	75.9%	175.1%	92.6%	101.5%	105.0%	
富山市	R3年	834	930	810	1,190	3,764	8.6%
	R2年	971	431	927	1,138	3,467	▲ 51.0%
高岡市	R3年	212	578	443	594	1,827	0.0%
	R2年	376	371	456	625	1,828	▲ 50.8%
射水市	R3年	446	676	639	671	2,432	3.0%
	R2年	645	454	644	619	2,362	▲ 42.2%
魚津市	R3年	154	208	185	207	754	2.9%
	R2年	195	115	226	198	734	▲ 42.9%
氷見市	R3年	160	304	295	359	1,118	▲ 2.0%
	R2年	305	169	336	331	1,141	▲ 43.2%
滑川市	R3年	23	49	32	42	146	11.5%
	R2年	35	17	35	44	131	▲ 61.0%
黒部市	R3年	280	369	358	487	1,494	▲ 3.9%
	R2年	415	201	417	521	1,554	▲ 46.2%
砺波市	R3年	206	486	192	308	1,192	36.7%
	R2年	152	217	221	282	872	▲ 47.8%
南砺市	R3年	524	594	631	723	2,472	4.0%
	R2年	539	421	639	778	2,377	▲ 35.2%
小矢部市	R3年	138	220	187	243	788	1.0%
	R2年	202	145	204	228	779	▲ 33.1%
上市町	R3年	69	123	129	96	417	▲ 1.4%
	R2年	96	100	134	93	423	▲ 27.4%
立山町	R3年	24	218	309	251	802	10.5%
	R2年	82	82	321	241	726	▲ 57.2%
入善町	R3年	37	82	40	54	213	0.9%
	R2年	82	31	45	53	211	▲ 53.3%
朝日町	R3年	28	103	117	50	298	13.7%
	R2年	38	67	110	47	262	▲ 28.6%

※入込数の公表が了承された観光地点・イベントのみ計上

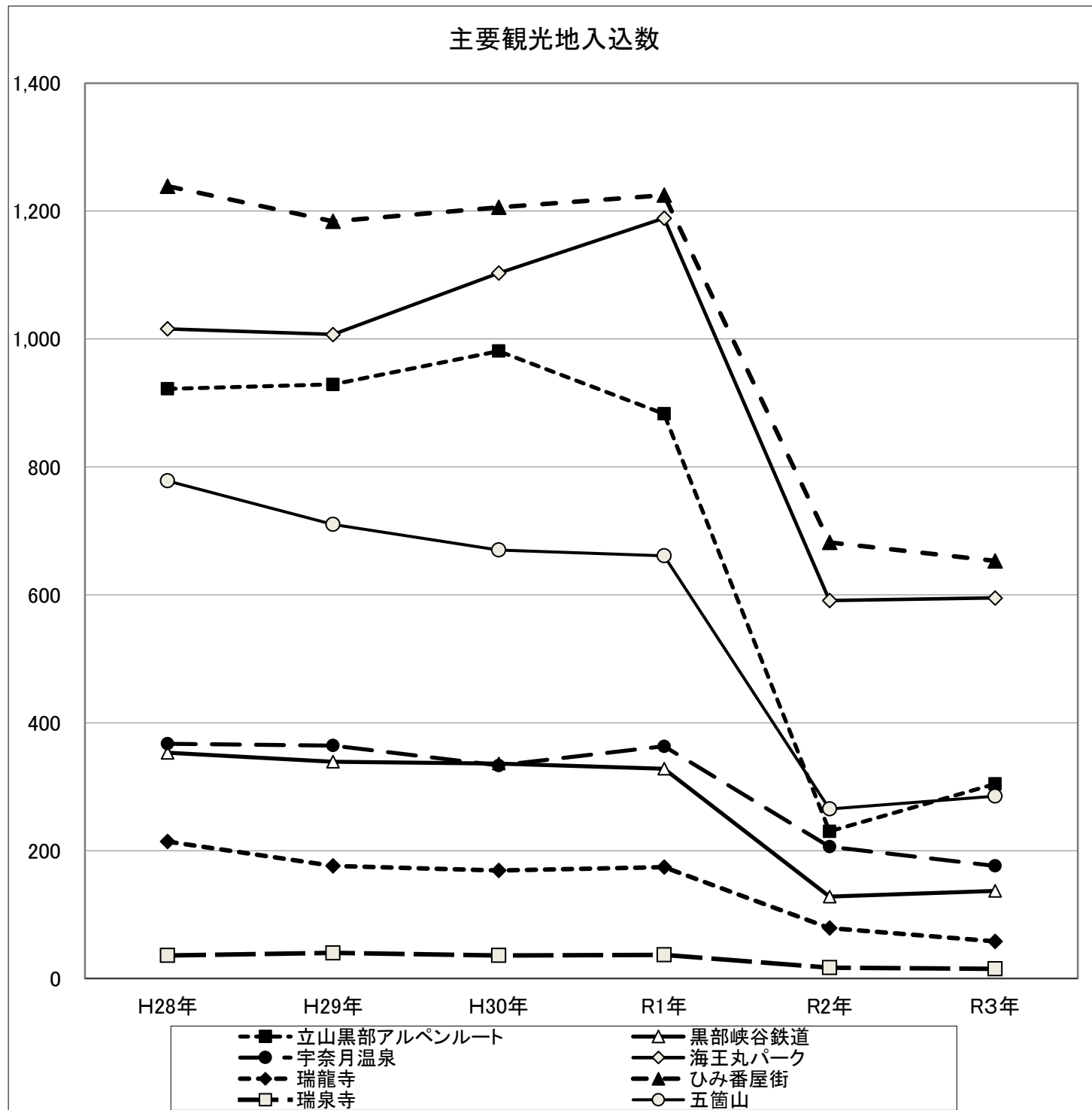
### 3 県内主要観光地の状況 (県観光振興室調べ)

単位:千人

		平成28年	平成29年	平成30年	令和元年	令和2年	令和3年
立山黒部 アルペンルート	人数	922	929	981	883	230	304
	前年比	92.5%	100.8%	105.6%	90.0%	26.0%	132.2%
黒部峡谷鉄道※1	人数	353	339	336	328	128	137
	前年比	87.8%	96.0%	99.1%	97.6%	39.0%	107.0%
宇奈月温泉※2	人数	367	364	333	363	206	176
	前年比	97.9%	99.2%	91.5%	109.0%	56.7%	85.4%
海王丸パーク	人数	1,016	1,007	1,103	1,189	591	595
	前年比	94.5%	99.1%	109.5%	107.8%	49.7%	100.7%
瑞龍寺	人数	214	176	169	174	79	58
	前年比	86.6%	82.2%	96.0%	103.0%	45.4%	73.4%
ひみ番屋街	人数	1,239	1,184	1,206	1,225	682	653
	前年比	100.0%	95.6%	101.9%	101.6%	55.7%	95.7%
瑞泉寺	人数	36	40	36	37	17	15
	前年比	81.8%	111.1%	90.0%	102.8%	45.9%	88.2%
五箇山	人数	778	710	670	661	265	285
	前年比	98.0%	91.3%	94.4%	98.7%	40.1%	107.5%

※1 往復乗車のため、乗車人数×1/2としている。

※2 日帰り客も含む。





## 4 県内主要宿泊施設における外国人宿泊者数

(単位:人)

	平成28年	平成29年	平成30年	令和元年	令和2年	令和3年	対前年同期比
<b>総数</b>	<b>222,270</b>	<b>287,720</b>	<b>306,200</b>	<b>357,830</b>	<b>50,770</b>	<b>10,870</b>	<b>21.4%</b>
台湾	65,380	86,640	90,680	99,010	11,410	100	0.9%
韓国	18,770	34,140	29,880	20,460	1,020	520	51.0%
中国	20,010	23,110	31,130	34,970	5,000	1,020	20.4%
香港	31,760	34,280	33,440	32,760	2,210	20	0.9%
タイ	8,520	9,220	10,440	10,020	2,190	80	3.7%
小計	144,440	187,390	195,570	197,220	21,830	1,740	8.0%

※観光庁調べ。総数は、従業員10人以上施設の全数及び同10人未満施設の1/9～1/3を抽出して調査(H19～22は、従業員10人以上施設の全数調査)。国別は従業員10人以上施設の全数調査。

### 【参考】県観光振興室「外国人・教育旅行宿泊実態調査」の延べ外国人宿泊者数

(単位:人)

	平成28年	平成29年	平成30年	令和元年	令和2年	令和3年	対前年同期比
<b>総数</b>	<b>229,229</b>	<b>282,286</b>	<b>299,721</b>	<b>328,732</b>	<b>36,076</b>	<b>7,787</b>	<b>21.6%</b>
台湾	76,396	102,346	94,762	103,891	9,435	505	5.4%
韓国	22,330	35,444	32,671	20,651	794	404	50.9%
中国	25,412	26,898	30,602	38,321	3,112	774	24.9%
香港	31,810	33,370	36,677	33,001	1,463	72	4.9%
タイ	12,072	12,309	11,156	12,345	1,674	83	5.0%
小計	168,020	210,367	205,868	208,209	16,478	1,838	11.2%

※県観光振興室調べ。県内宿泊施設の全数調査。

### 【参考】立山黒部アルペンルートの外国人観光客数

(単位:人)

	平成28年	平成29年	平成30年	令和元年	令和2年	令和3年	対前年同期比
<b>総数</b>	<b>241,900</b>	<b>263,000</b>	<b>266,200</b>	<b>240,400</b>	<b>609</b>	<b>900</b>	<b>147.8%</b>
台湾	138,700	136,900	138,300	125,700	33	19	57.6%
韓国	17,600	32,400	32,500	19,100	4	29	725.0%
中国	4,600	5,100	6,700	10,100	80	31	38.8%
香港	28,500	32,500	30,300	31,400	9	4	44.4%
タイ	18,800	16,800	16,600	16,900	24	16	66.7%
小計	208,200	223,700	224,400	203,200	150	99	66.0%

※立山黒部観光株式会社調べ。平成25年以前は団体客のみ、平成26年以降は団体客＋個人客。

### 【参考】黒部峡谷鉄道の訪日団体観光客数

(単位:人)

	平成28年	平成29年	平成30年	令和元年	令和2年	令和3年	対前年同期比
<b>総数</b>	<b>21,812</b>	<b>33,042</b>	<b>34,461</b>	<b>33,856</b>	<b>221</b>	<b>55</b>	<b>24.9%</b>
台湾	11,040	11,004	11,023	16,121	7	0	0.0%
韓国	9,038	16,973	16,627	8,636	12	2	16.7%
中国	261	820	1,395	1,706	18	0	0.0%
香港	584	1,634	1,323	1,677	1	0	0.0%
タイ	112	513	913	1,027	16	2	12.5%
小計	21,035	30,944	31,281	29,167	54	4	7.4%

※黒部峡谷鉄道株式会社調べ。平成28年以前は団体客のみ、平成29年以降は団体客＋個人客。

## <参考資料>

### 1 立山有料道路通行台数 (桂台～美女平)

単位:台

		平成29年	平成30年	令和元年	令和2年	令和3年度
路線バス	台数	1,114	1,678	1,088	210	368
	対前年比	104.5%	150.6%	64.8%	19.3%	175.2%
マイクロバス	台数	948	924	888	294	378
	対前年比	103.3%	97.5%	96.1%	33.1%	128.6%
貸切観光バス	台数	2,976	2,918	2,812	530	1,128
	対前年比	105.3%	98.1%	96.4%	18.8%	212.8%
合計	台数	5,038	5,520	4,788	1,034	1,874
	対前年比	104.7%	109.6%	86.7%	21.6%	181.2%

### (追分～室堂)

単位:台

		平成29年	平成30年	令和元年	令和2年	令和3年度
路線バス	台数	27,304	28,844	27,372	10,156	12,030
	対前年比	99.9%	105.6%	94.9%	37.1%	118.5%
マイクロバス	台数	942	908	886	294	378
	対前年比	104.2%	96.4%	97.6%	33.2%	128.6%
貸切観光バス	台数	3,138	3,010	3,044	920	1,564
	対前年比	102.2%	95.9%	101.1%	30.2%	170.0%
合計	台数	31,384	32,762	31,302	11,370	13,972
	対前年比	100.2%	104.4%	95.5%	36.3%	122.9%

(富山県道路公社調べ)

### 2 富山空港利用状況

単位:人

		平成29年度	平成30年度	令和元年度	令和2年度	令和3年度
ソウル便	降客	12,925	15,163	10,318	0	0
	乗客	12,480	14,899	10,341	0	0
大連便	降客	7,260	8,924	9,657	0	0
	乗客	6,903	8,538	9,510	0	0
上海便	降客	8,711	10,224	9,587	0	0
	乗客	8,741	10,240	9,513	0	0
台北便	降客	30,305	28,207	24,737	0	0
	乗客	27,396	25,243	22,471	0	0
国際チャーター便	降客	2,015	1,712	1,326	0	0
	乗客	1,908	1,712	1,327	0	0
東京便	降客	187,367	189,466	182,248	32,032	44,764
	乗客	189,002	191,045	183,389	32,397	44,311
札幌便	降客	34,243	34,639	35,008	1,196	5,247
	乗客	32,491	32,970	33,701	1,181	5,429
国内チャーター便	降客	920	69	1,041	165	149
	乗客	1,005	69	1,059	165	150
総数	利用客数	563,672	573,120	545,233	67,136	100,050
	対前年	99.8%	101.7%	95.1%	12.3%	149.0%

(富山空港管理事務所調べ)

### 3 市町村別宿泊施設数及び客室数

#### (1) 令和3年度市町村別宿泊施設数及び客室数

令和4年3月末現在

市町村名	旅館・ホテル	
	施設数	客室数
富山市	131	7,731
高岡市	35	2,388
射水市	8	256
魚津市	17	1,075
氷見市	45	720
滑川市	5	120
黒部市	32	1,004
砺波市	16	810
南砺市	38	283
小矢部市	5	67
舟橋村	0	0
上市町	6	97
立山町	13	382
入善町	7	120
朝日町	16	195
合計	374	15,248

#### (2) 県内旅館・ホテル客室数

各年度末現在

市町村名	平成29年度	平成30年度	令和元年度	令和2年度	令和3年度	
富山市	7,396	7,845	7,850	7,164	7,731	
高岡市	2,097	2,069	2,418	2,454	2,388	
射水市	173	173	158	214	256	
魚津市	1,079	1,081	1,075	1,075	1,075	
氷見市	771	766	726	720	720	
滑川市	126	126	128	128	120	
黒部市	1,102	1,080	1,097	1,092	1,004	
砺波市	855	855	814	814	810	
南砺市	520	430	436	445	283	
小矢部市	82	75	81	69	67	
舟橋村	0	0	0	0	0	
上市町	100	100	97	97	97	
立山町	406	388	381	382	382	
入善町	120	120	120	120	120	
朝日町	207	195	195	195	195	
合計	総数	15,034	15,303	15,576	14,969	15,248
	対前年比	—	101.8%	101.8%	96.1%	101.9%

(県生活衛生課調べ)

## 4 令和3年宿泊旅行統計調査（確定値）

### 1. 調査の概要

- (1) 調査目的 我が国の宿泊旅行の実態を全国規模で把握すること
- (2) 調査対象 ホテル、旅館及び簡易宿所  
(従業員10人以上：全施設、従業員10人未満：1/9～1/3を抽出)
- (3) 調査期間 令和3年1月から令和3年12月
- (4) 調査実施者 観光庁

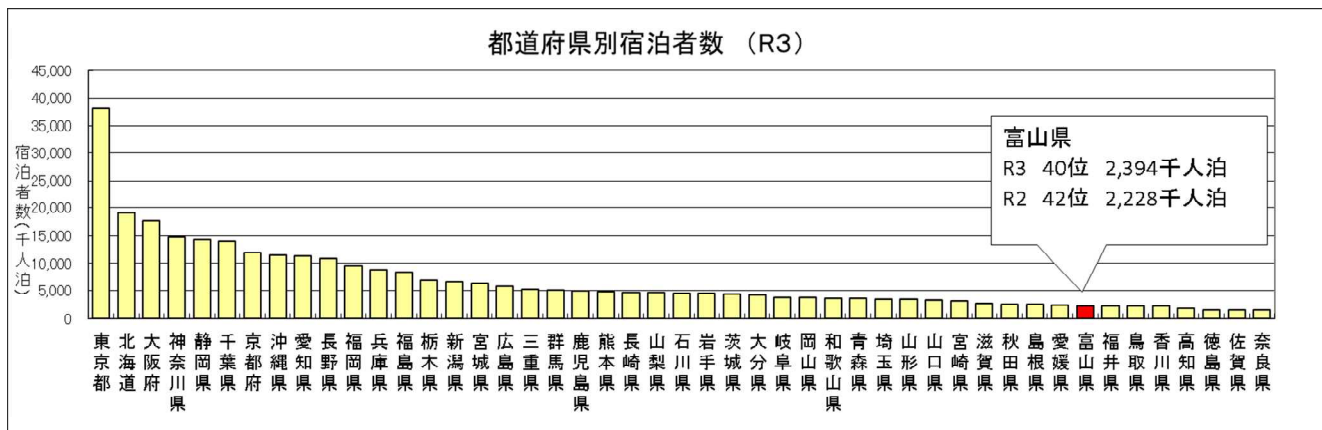
### 2. 調査結果の概要

#### (1) 延べ宿泊者数

延べ宿泊者数は、3億1,777万人泊（対前年比4.2%減）であった。

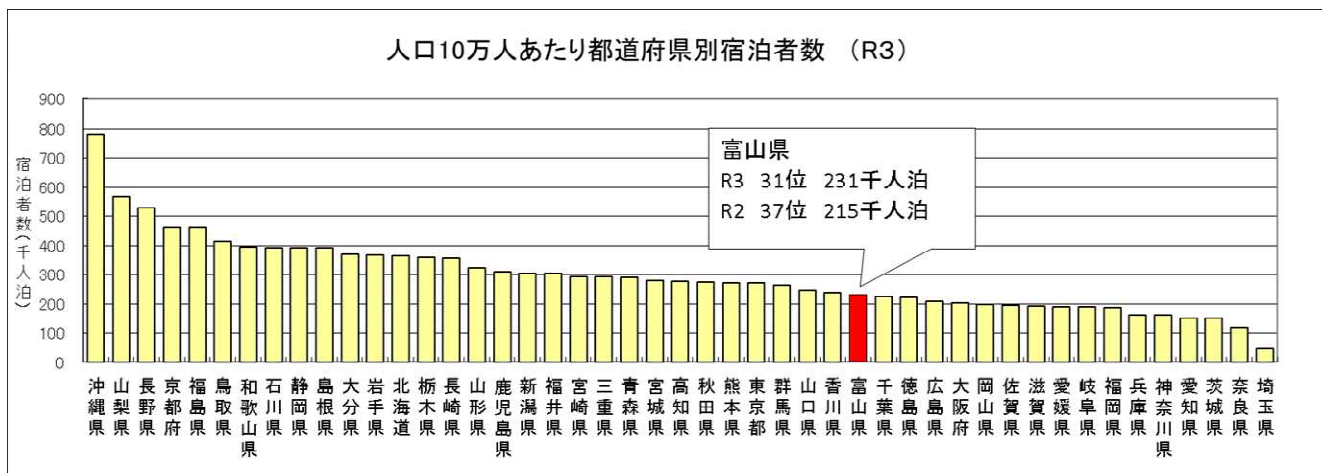
#### (2) 都道府県別延べ宿泊者数

都道府県別延べ宿泊者数をみると、富山県は2,394千人泊で全国第40位となった。



#### (3) 人口10万人あたり都道府県別延べ宿泊者数

人口10万人あたりの都道府県別延べ宿泊者数をみると、富山県は231千人泊で全国第31位となった。



(参照) 新型コロナウイルス感染症にかかる経緯

全国の経緯	富山県の経緯
<p><b>令和2年</b></p> <p>4月7日 埼玉県、千葉県、東京都、神奈川県、大阪府、兵庫県及び福岡県の7都府県に緊急事態宣言(4/7~5/6)</p> <p>4月16日 40道府県を追加(全都道府県に緊急事態宣言)</p> <p>5月4日 緊急事態措置の期間延長(~5/31)</p> <p>5月14日 北海道、埼玉県、千葉県、東京都、神奈川県、京都府、大阪府及び兵庫県の8都道府県を緊急事態宣言の区域とした</p> <p>5月21日 北海道、埼玉県、千葉県、東京都及び神奈川県の5都道県を緊急事態宣言の区域とした</p> <p>5月25日 緊急事態解除宣言</p> <p>7月22日 <u>Go To</u> <u>トラベル事業開始</u>(東京発着の旅行は対象外)</p> <p>10月1日 <u>Go To</u> <u>トラベル事業全面開始</u></p> <p>12月28日 <u>Go To</u> <u>トラベル事業停止</u></p>	<p><b>令和2年</b></p> <p>4月17日 富山県緊急事態措置</p> <p>4月23日 遊興施設、運動・遊戯施設、劇場、商業施設等について休業等の要請</p> <p>5月11日 一部施設について休業要請を緩和</p> <p>5月14日 富山県を含む39県が国の緊急事態宣言の対象外となる</p> <p>5月15日 警戒レベルを「ステージ2」に移行</p> <p>5月29日 警戒レベルを「ステージ1」に移行</p> <p>6月18日 <u>地元で泊まろう！県民割引キャンペーン第1弾</u> <u>(~9/30)</u></p> <p>8月11日 感染拡大警報(富山アラート)発出(9/19解除)</p> <p>12月25日 感染拡大警報(富山アラート)発出</p>
<p><b>令和3年</b></p> <p>1月7日 埼玉県、千葉県、東京都及び神奈川県の4都県に緊急事態宣言(1/8~2/7)</p> <p>1月13日 栃木県、岐阜県、愛知県、京都府、大阪府、兵庫県及び福岡県の7府県を追加(1/14~)</p> <p>2月2日 緊急事態措置の期間延長(~3/7) 埼玉県、千葉県、東京都、神奈川県、岐阜県、愛知県、京都府、大阪府、兵庫県及び福岡県の10都府県に区域変更(2/8~)</p> <p>2月26日 埼玉県、千葉県、東京都及び神奈川県の4都県に区域変更(3/1~)</p> <p>3月5日 緊急事態措置の期間延長(~3/21)</p> <p>3月21日 緊急事態の終了</p> <p>4月1日 まん延防止等重点措置(宮城県、大阪府及び兵庫県)</p> <p>4月9日 まん延防止等重点措置 区域変更(東京等を追加)</p> <p>4月23日 東京都、京都府、大阪府及び兵庫県の4都府県に緊急事態宣言(4/25~5/11)</p> <p>5月7日 緊急事態措置の期間延長(~5/31) 愛知県及び福岡県の2県を追加(5/12~)</p>	<p><b>令和3年</b></p> <p>1月13日 警戒レベルを「ステージ2」に移行</p> <p>1月18日 酒類提供飲食店への時短要請(~1/31)</p> <p>2月15日 警戒レベルを「ステージ1」に移行</p> <p>2月23日 <u>地元で泊まろう！県民割引キャンペーン第2弾</u> <u>(~4/27)</u></p> <p>4月14日 感染拡大警報(富山アラート)発出</p> <p>4月23日 警戒レベルを「ステージ2」に移行</p> <p>5月1日 <u>地元で愉しもう！とやま観光キャンペーン開始</u></p>

5月14日	北海道、岡山県及び広島県の3道県を追加 (5/16～)	5月21日	感染拡大特別警報を発出(6/12解除)
5月21日	沖縄県を追加(5/23～6/20)	7月3日	警戒レベルを「ステージ1」に移行
5月28日	沖縄県以外の緊急事態措置の期間延長 (～6/20)	7月28日	感染拡大警報(富山アラート)発出
6月17日	沖縄県の緊急事態措置の期間延長(～7/11) まん延防止等重点措置の区域変更(東京等7 道府県が緊急事態措置から移行)	8月5日	警戒レベルを「ステージ2」に移行
7月8日	緊急事態措置の期間延長(～8/22) 東京都を追加(7/12～)	8月10日	感染拡大特別警報を発出
7月30日	緊急事態措置の期間延長(～8/31) 埼玉県、千葉県、神奈川県及び大阪府の4府 県を追加(8/2～)	<u>8月16日</u>	警戒レベルを「ステージ3」に移行 <u>地元で愉しもう！とやま観光キャンペーン販売停止</u>
8月17日	緊急事態措置の期間延長(～9/12) 茨城県、栃木県、群馬県、静岡県、京都府、 兵庫県及び福岡県の7府県を追加(8/20～)	<u>8月20日</u>	富山県に「まん延防止等重点措置」が適用 (富山市を措置区域とする) 飲食店に対する時短要請(～9/26) 富山市内の大規模集客施設に対する時短要請 (～9/12)
8月25日	北海道、宮城県、岐阜県、愛知県、三重県、 滋賀県、岡山県及び広島県の8道県を追加 (8/27～)	9月12日	「まん延防止等重点措置」終了 (警戒レベル「ステージ3」は継続)
9月9日	緊急事態措置の期間延長(～9/30) 北海道、茨城県、栃木県、群馬県、埼玉県、 千葉県、東京都、神奈川県、岐阜県、静岡県、 愛知県、三重県、滋賀県、京都府、大阪府、 兵庫県、広島県、福岡県及び沖縄県の19都 道府県(9/13～)	<u>9月27日</u>	警戒レベルを「ステージ2」に移行 <u>地元で愉しもう！とやま観光キャンペーン再開</u> ※「とやま安心の宿」認証施設に限り9月17日より再開
<u>9月30日</u>	緊急事態、まん延防止等重点措置の終了	10月4日	警戒レベルを「ステージ1」に移行
		<u>12月15日</u>	<u>地元で愉しもう！とやま観光キャンペーンの対象 に近隣県民(石川県、福井県、長野県、新潟 県、岐阜県民)を順次追加</u>
<u>令和4年</u>		<u>令和4年</u>	
1月7日	まん延防止等重点措置(広島県、山口県及び 沖縄県)	1月7日	感染拡大警報(富山アラート)発出
1月19日	まん延防止等重点措置の区域変更(東京等を 追加し、16都県に)	<u>1月14日</u>	<u>近隣県民の割引(新規予約)を停止</u>
2月10日	まん延防止等重点措置の区域変更(36都道 府県に)	1月25日	警戒レベルを「ステージ2」に移行
<u>3月21日</u>	<u>まん延防止等重点措置の終了</u>	<u>4月1日</u>	警戒レベルを「ステージ1」に移行 <u>地元で愉しもう！とやま観光キャンペーンの対象 に地域ブロック県民(北陸信越・中部)を順次 追加</u>
		7月27日	感染拡大警報(富山アラート)発出

※緊急事態宣言については内閣官房HPを参照、まん延防止等重点措置については主なものを抜粋。





お問い合わせ先

富山県地方創生局観光振興室

観光地域づくり推進担当

【電話】076-444-3500（直通）

【FAX】076-444-4404