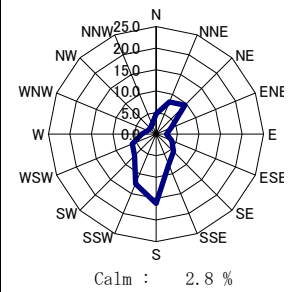


### 第3節 風向・風速階級別頻度表及び風配図

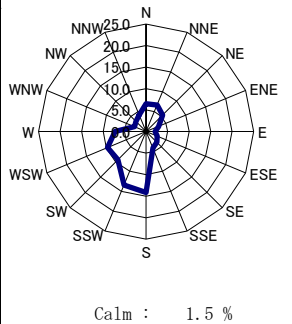
富山水橋 観測局

風速	風向	N	NNE	NE	ENE	E	ESE	SE	SSE	S	SSW	SW	WSW	W	WNW	NW	NNW	calm	合計	頻度 (%)
calm		-																241	241	2.8
0.2 ~ 0.4		16	65	78	90	101	103	78	81	46	26	32	16	13	5	7	13		770	8.8
0.5 ~ 0.7		39	139	145	71	54	102	181	169	124	74	44	37	21	19	19	19		1257	14.4
0.8 ~ 1.0		60	174	203	57	16	82	132	179	185	99	49	35	33	18	20	21		1363	15.6
1.1 ~ 3.0		257	259	366	101	40	56	110	239	896	490	278	258	133	108	83	99		3773	43.3
3.1 ~ 5.0		31	55	32	10	4	1	2	2	102	222	149	112	64	27	35	45		893	10.2
5.1 ~ 7.0		5	13	5	0	0	0	0	0	27	125	55	46	21	3	5	12		317	3.6
7.1m/s以上		1	0	0	0	0	0	0	0	26	53	9	16	4	0	0	0		109	1.2
合計		409	705	829	329	215	344	503	670	1406	1089	616	520	289	180	169	209		8723	100.0
頻度 (%)		4.7	8.1	9.5	3.8	2.5	3.9	5.8	7.7	16.1	12.5	7.1	6.0	3.3	2.1	1.9	2.4	2.8	100.0	



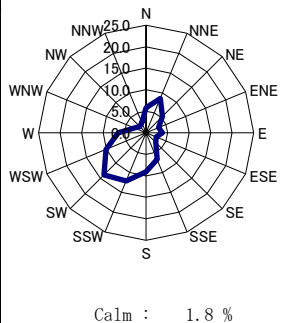
富山岩瀬 観測局

風速	風向	N	NNE	NE	ENE	E	ESE	SE	SSE	S	SSW	SW	WSW	W	WNW	NW	NNW	calm	合計	頻度 (%)
calm		-																132	132	1.5
0.2 ~ 0.4		14	14	11	13	26	20	36	35	36	28	26	14	19	17	8	8		325	3.7
0.5 ~ 0.7		10	23	14	26	33	45	40	66	71	70	63	55	31	21	20	20		608	7.0
0.8 ~ 1.0		27	24	14	26	30	42	51	70	119	128	113	101	70	35	23	30		903	10.3
1.1 ~ 3.0		330	320	276	181	91	128	172	179	596	683	511	493	302	162	167	227		4818	55.1
3.1 ~ 5.0		170	195	149	25	3	5	13	9	204	202	83	119	158	20	68	77		1500	17.2
5.1 ~ 7.0		15	8	11	1	0	0	0	2	159	54	12	46	46	1	6	1		362	4.1
7.1m/s以上		0	0	0	0	0	0	0	0	53	11	2	22	5	0	1	2		96	1.1
合計		566	584	475	272	183	240	312	361	1238	1176	810	850	631	256	293	365		8744	100.0
頻度 (%)		6.5	6.7	5.4	3.1	2.1	2.7	3.6	4.1	14.2	13.4	9.3	9.7	7.2	2.9	3.4	4.2	1.5	100.0	



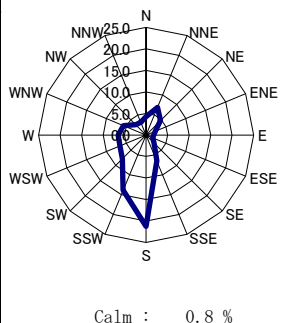
富山芝園 観測局

風速	風向	N	NNE	NE	ENE	E	ESE	SE	SSE	S	SSW	SW	WSW	W	WNW	NW	NNW	calm	合計	頻度 (%)
calm		-																134	134	1.8
0.2 ~ 0.4		12	14	9	15	17	19	14	13	20	25	28	20	13	12	11	10		252	3.3
0.5 ~ 0.7		20	18	19	20	24	22	22	21	24	51	83	76	39	34	13	15		501	6.6
0.8 ~ 1.0		47	45	25	24	28	30	33	30	47	88	192	124	47	13	12	22		807	10.7
1.1 ~ 3.0		298	414	199	118	114	107	150	290	306	610	675	428	203	92	81	99		4184	55.4
3.1 ~ 5.0		62	154	134	39	61	5	20	105	175	105	53	64	113	48	31	39		1208	16.0
5.1 ~ 7.0		3	6	18	16	27	6	3	38	80	35	16	40	51	13	4	10		366	4.8
7.1m/s以上		0	0	2	5	12	0	1	5	31	2	0	12	22	5	2	2		101	1.3
合計		442	651	406	237	283	189	243	502	683	916	1047	764	488	217	154	197		7553	100.0
頻度 (%)		5.9	8.6	5.4	3.1	3.7	2.5	3.2	6.6	9.0	12.1	13.9	10.1	6.5	2.9	2.0	2.6	1.8	100.0	



富山蜷川 観測局

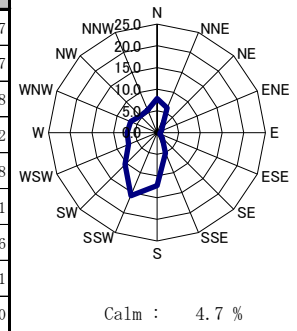
風速	風向	N	NNE	NE	ENE	E	ESE	SE	SSE	S	SSW	SW	WSW	W	WNW	NW	NNW	calm	合計	頻度 (%)
calm		-																68	68	0.8
0.2 ~ 0.4		15	6	14	10	11	10	13	24	34	38	35	28	15	14	11	10		288	3.4
0.5 ~ 0.7		19	33	31	27	32	24	45	67	101	113	93	65	38	29	24	21		762	8.9
0.8 ~ 1.0		32	42	41	41	28	29	50	86	183	185	114	78	59	32	29	28		1057	12.3
1.1 ~ 3.0		246	373	271	120	80	79	113	353	952	567	343	316	293	256	184	180		4726	55.0
3.1 ~ 5.0		51	140	47	5	2	1	5	31	324	218	62	49	117	133	40	38		1263	14.7
5.1 ~ 7.0		0	1	1	0	0	0	0	2	167	64	19	26	31	24	2	0		337	3.9
7.1m/s以上		0	0	0	0	0	0	0	0	65	11	4	4	6	1	0	0		91	1.1
合計		363	595	405	203	153	143	226	563	1826	1196	670	566	559	489	290	277		8592	100.0
頻度 (%)		4.2	6.9	4.7	2.4	1.8	1.7	2.6	6.6	21.3	13.9	7.8	6.6	6.5	5.7	3.4	3.2	0.8	100.0	



\*頻度は小数点以下第2位を四捨五入しているため、合計しても必ずしも100とはならない。

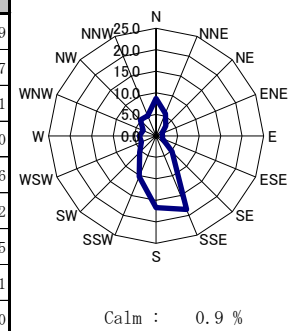
婦中速星 観測局

風速	風向	N	NNE	NE	ENE	E	ESE	SE	SSE	S	SSW	SW	WSW	W	WNW	NW	NNW	calm	合計	頻度 (%)
calm		-																409	409	4.7
0.2 ~ 0.4		16	9	9	7	8	10	14	19	59	101	75	59	40	27	21	21	-	495	5.7
0.5 ~ 0.7		16	17	8	13	8	10	13	55	76	245	133	69	56	43	48	38	-	848	9.8
0.8 ~ 1.0		32	13	17	16	16	7	17	42	115	284	196	91	49	51	68	47	-	1061	12.2
1.1 ~ 3.0		403	225	100	64	30	36	92	234	609	675	434	256	197	256	248	288	-	4147	47.8
3.1 ~ 5.0		200	238	21	2	2	1	16	79	130	52	51	79	138	148	74	81	-	1312	15.1
5.1 ~ 7.0		12	28	0	0	0	0	2	12	55	9	12	48	77	39	8	9	-	311	3.6
7.1m/s以上		1	0	0	0	0	0	0	6	20	2	3	14	37	10	1	1	-	95	1.1
合計		680	530	155	102	64	64	154	447	1064	1368	904	616	594	574	468	485	-	8678	100.0
頻度 (%)		7.8	6.1	1.8	1.2	0.7	0.7	1.8	5.2	12.3	15.8	10.4	7.1	6.8	6.6	5.4	5.6	4.7	100.0	



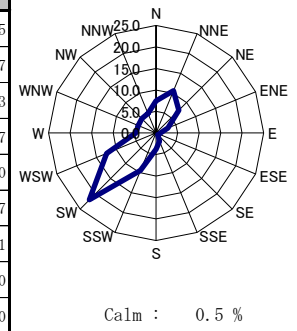
滑川上島 観測局

風速	風向	N	NNE	NE	ENE	E	ESE	SE	SSE	S	SSW	SW	WSW	W	WNW	NW	NNW	calm	合計	頻度 (%)
calm		-																74	74	0.9
0.2 ~ 0.4		10	10	7	8	11	10	16	20	18	23	20	18	14	10	18	15	-	228	2.7
0.5 ~ 0.7		25	19	14	9	27	29	32	62	73	49	37	36	26	32	25	17	-	512	6.1
0.8 ~ 1.0		16	20	35	15	26	24	84	112	129	94	53	34	31	39	24	25	-	761	9.0
1.1 ~ 3.0		258	186	145	85	58	65	284	1162	869	391	232	132	163	135	229	210	-	4604	54.6
3.1 ~ 5.0		313	164	60	9	4	0	25	194	225	140	91	55	45	48	110	136	-	1619	19.2
5.1 ~ 7.0		96	63	11	0	0	0	1	12	59	71	22	27	48	10	26	18	-	464	5.5
7.1m/s以上		14	9	0	0	0	0	0	1	33	99	2	7	0	2	4	4	-	175	2.1
合計		732	471	272	126	126	128	442	1563	1406	867	457	309	327	276	436	425	-	8437	100.0
頻度 (%)		8.7	5.6	3.2	1.5	1.5	1.5	5.2	18.5	16.7	10.3	5.4	3.7	3.9	3.3	5.2	5.0	0.9	100.0	



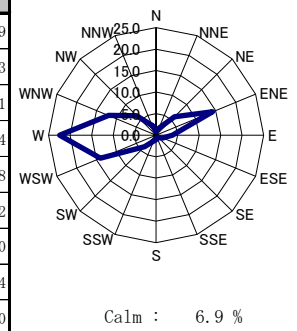
高岡伏木 観測局

風速	風向	N	NNE	NE	ENE	E	ESE	SE	SSE	S	SSW	SW	WSW	W	WNW	NW	NNW	calm	合計	頻度 (%)
calm		-																43	43	0.5
0.2 ~ 0.4		10	10	7	11	4	10	7	6	17	22	33	28	25	18	15	12	-	235	2.7
0.5 ~ 0.7		35	25	12	6	8	14	11	22	20	39	48	70	42	41	37	35	-	465	5.3
0.8 ~ 1.0		48	24	9	15	9	14	7	21	33	68	105	108	59	33	57	61	-	671	7.7
1.1 ~ 3.0		462	496	303	162	53	30	20	96	219	589	1288	466	182	253	269	266	-	5154	59.0
3.1 ~ 5.0		83	300	253	53	11	7	22	34	101	378	259	81	47	38	56	56	-	1724	19.7
5.1 ~ 7.0		10	58	63	7	2	0	0	8	6	8	53	116	18	2	0	3	-	354	4.1
7.1m/s以上		1	15	5	1	0	0	0	6	2	0	11	44	2	0	0	0	-	87	1.0
合計		649	928	652	255	87	69	52	181	331	827	1916	1091	409	394	416	433	-	8733	100.0
頻度 (%)		7.4	10.6	7.5	2.9	1.0	0.8	0.6	2.1	3.8	9.5	21.9	12.5	4.7	4.5	4.8	5.0	0.5	100.0	



高岡本丸 観測局

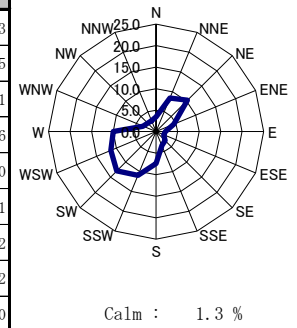
風速	風向	N	NNE	NE	ENE	E	ESE	SE	SSE	S	SSW	SW	WSW	W	WNW	NW	NNW	calm	合計	頻度 (%)
calm		-																590	590	6.9
0.2 ~ 0.4		22	35	58	38	54	43	43	30	59	48	68	113	123	126	71	41	-	972	11.3
0.5 ~ 0.7		13	38	68	44	60	43	18	11	22	38	56	164	195	204	108	40	-	1122	13.1
0.8 ~ 1.0		13	34	67	50	58	19	5	3	11	24	47	172	292	192	126	37	-	1150	13.4
1.1 ~ 3.0		26	40	277	840	152	35	3	3	2	20	137	563	858	399	227	89	-	3671	42.8
3.1 ~ 5.0		0	2	41	237	4	0	0	0	0	0	14	156	313	89	16	0	-	872	10.2
5.1 ~ 7.0		0	0	4	10	0	0	0	0	0	0	1	31	112	14	0	0	-	172	2.0
7.1m/s以上		0	0	0	0	0	0	0	0	0	0	0	3	31	0	0	0	-	34	0.4
合計		74	149	515	1219	328	140	69	47	94	130	323	1202	1924	1024	548	207	-	8583	100.0
頻度 (%)		0.9	1.7	6.0	14.2	3.8	1.6	0.8	0.5	1.1	1.5	3.8	14.0	22.4	11.9	6.4	2.4	6.9	100.0	



\*頻度は小数点以下第2位を四捨五入しているため、合計しても必ずしも100とはならない。

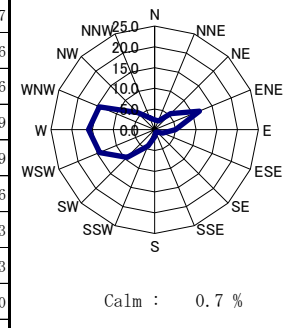
高岡戸出 観測局

風速	風向	N	NNE	NE	ENE	E	ESE	SE	SSE	S	SSW	SW	WSW	W	WNW	NW	NNW	calm	合計	頻度 (%)
calm		-															111	111	1.3	
0.2 ~ 0.4		19	19	21	28	21	22	21	20	35	33	36	34	26	27	17	16	-	395	4.5
0.5 ~ 0.7		23	47	51	45	34	33	43	51	59	70	86	100	117	57	43	22	-	881	10.1
0.8 ~ 1.0		29	48	48	52	43	31	58	48	82	113	129	140	133	56	47	41	-	1098	12.6
1.1 ~ 3.0		174	242	355	219	88	72	125	155	373	532	613	468	380	132	117	144	-	4189	48.0
3.1 ~ 5.0		42	238	330	42	4	9	8	17	75	136	151	185	199	18	17	17	-	1488	17.1
5.1 ~ 7.0		8	123	84	0	0	1	2	11	16	63	70	54	17	1	2	0	-	452	5.2
7.1m/s以上		2	20	8	1	0	0	0	1	8	12	43	12	0	0	0	0	-	107	1.2
合計		297	737	897	387	190	168	257	303	648	959	1128	993	872	291	243	240	-	8721	100.0
頻度 (%)		3.4	8.5	10.3	4.4	2.2	1.9	2.9	3.5	7.4	11.0	12.9	11.4	10.0	3.3	2.8	2.8	1.3	100.0	



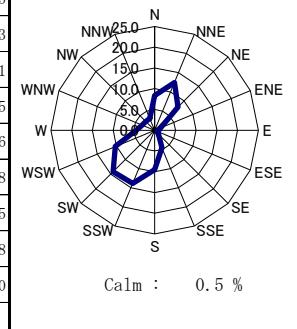
氷見 観測局

風速	風向	N	NNE	NE	ENE	E	ESE	SE	SSE	S	SSW	SW	WSW	W	WNW	NW	NNW	calm	合計	頻度 (%)
calm		-															60	60	0.7	
0.2 ~ 0.4		8	6	2	7	7	6	4	11	6	20	47	145	277	137	45	22	-	750	8.6
0.5 ~ 0.7		12	15	16	9	9	19	12	10	18	34	64	281	519	253	55	33	-	1359	15.6
0.8 ~ 1.0		20	15	14	24	12	17	12	11	19	43	94	258	317	225	87	42	-	1210	13.9
1.1 ~ 3.0		127	105	214	430	286	120	34	19	96	239	391	410	267	472	204	148	-	3562	40.9
3.1 ~ 5.0		38	47	177	434	112	15	4	7	7	32	168	112	7	153	112	22	-	1447	16.6
5.1 ~ 7.0		0	11	43	109	11	1	0	2	3	1	44	37	0	14	5	2	-	283	3.3
7.1m/s以上		0	1	9	3	0	1	0	1	0	0	10	3	0	0	0	0	-	28	0.3
合計		205	200	475	1016	437	179	66	61	149	369	818	1246	1387	1254	508	269	-	8699	100.0
頻度 (%)		2.4	2.3	5.5	11.7	5.0	2.1	0.8	0.7	1.7	4.2	9.4	14.3	15.9	14.4	5.8	3.1	0.7	100.0	



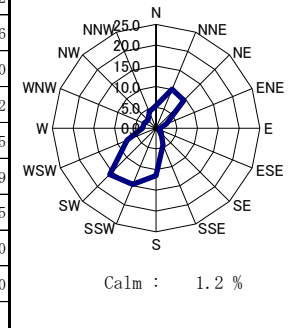
新湊三日曾根 観測局

風速	風向	N	NNE	NE	ENE	E	ESE	SE	SSE	S	SSW	SW	WSW	W	WNW	NW	NNW	calm	合計	頻度 (%)
calm		-															43	43	0.5	
0.2 ~ 0.4		9	8	5	8	5	4	6	10	22	13	25	20	22	16	12	16	-	201	2.3
0.5 ~ 0.7		21	17	9	15	11	10	17	21	46	44	65	66	46	26	18	16	-	448	5.1
0.8 ~ 1.0		37	50	15	16	12	11	18	52	87	117	114	85	36	23	34	33	-	740	8.5
1.1 ~ 3.0		431	598	359	87	52	29	66	263	608	881	788	418	185	171	135	136	-	5207	59.6
3.1 ~ 5.0		187	365	243	16	7	1	8	37	49	120	168	206	73	51	60	56	-	1647	18.8
5.1 ~ 7.0		42	42	61	0	0	0	1	14	18	35	61	82	19	2	3	10	-	390	4.5
7.1m/s以上		3	7	3	0	0	0	0	6	3	3	17	17	5	0	1	1	-	66	0.8
合計		730	1087	695	142	87	55	116	403	833	1213	1238	894	386	289	263	268	-	8742	100.0
頻度 (%)		8.4	12.4	8.0	1.6	1.0	0.6	1.3	4.6	9.5	13.9	14.2	10.2	4.4	3.3	3.0	3.1	0.5	100.0	



新湊海老江 観測局

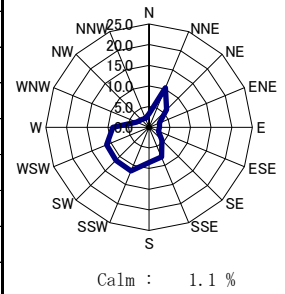
風速	風向	N	NNE	NE	ENE	E	ESE	SE	SSE	S	SSW	SW	WSW	W	WNW	NW	NNW	calm	合計	頻度 (%)
calm		-															109	109	1.2	
0.2 ~ 0.4		5	4	5	7	3	12	11	12	36	39	36	19	12	12	5	11	-	229	2.6
0.5 ~ 0.7		16	11	12	15	5	11	13	33	70	75	69	42	26	22	10	9	-	439	5.0
0.8 ~ 1.0		21	23	14	23	11	18	28	39	107	146	130	49	43	24	20	23	-	719	8.2
1.1 ~ 3.0		297	408	398	146	62	36	93	246	607	886	901	338	138	170	127	182	-	5035	57.5
3.1 ~ 5.0		92	309	288	43	9	1	9	41	126	118	160	168	65	47	65	114	-	1655	18.9
5.1 ~ 7.0		34	112	105	6	0	0	0	10	43	20	75	34	6	0	10	30	-	485	5.5
7.1m/s以上		13	21	7	0	0	0	0	2	13	2	11	9	0	0	1	6	-	85	1.0
合計		478	888	829	240	90	78	154	383	1002	1286	1382	659	290	275	238	375	-	8756	100.0
頻度 (%)		5.5	10.1	9.5	2.7	1.0	0.9	1.8	4.4	11.4	14.7	15.8	7.5	3.3	3.1	2.7	4.3	1.2	100.0	



※頻度は小数点以下第2位を四捨五入しているため、合計しても必ずしも100とはならない。

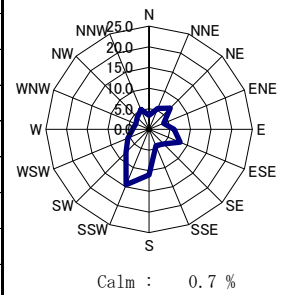
小杉太閤山 観測局

風速	風向	N	NNE	NE	ENE	E	ESE	SE	SSE	S	SSW	SW	WSW	W	WNW	NW	NNW	calm	合計	頻度 (%)
calm		-																96	96	1.1
0.2 ~ 0.4		14	17	29	20	31	30	37	36	56	81	67	38	27	28	7	23	-	541	6.2
0.5 ~ 0.7		29	25	45	50	53	52	81	102	143	201	247	96	46	38	31	1277		14.7	
0.8 ~ 1.0		25	46	54	52	33	44	95	78	164	287	258	124	68	36	28	23		1415	16.3
1.1 ~ 3.0		143	464	298	112	99	85	168	348	308	397	369	473	355	161	128	104		4012	46.3
3.1 ~ 5.0		64	312	89	1	3	2	3	94	43	27	39	180	211	20	21	19		1128	13.0
5.1 ~ 7.0		7	31	4	0	0	0	1	20	20	0	5	47	51	1	3	1		191	2.2
7.1m/s以上		0	1	0	0	0	0	0	1	4	0	0	7	1	0	0	0		14	0.2
合計		282	896	519	235	219	213	385	679	738	993	985	965	759	284	225	201		8674	100.0
頻度 (%)		3.3	10.3	6.0	2.7	2.5	2.5	4.4	7.8	8.5	11.4	11.4	11.1	8.8	3.3	2.6	2.3	1.1	100.0	



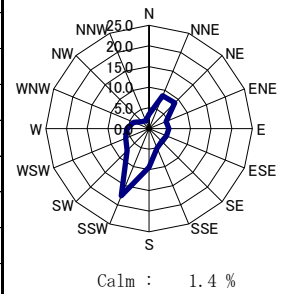
魚津 観測局

風速	風向	N	NNE	NE	ENE	E	ESE	SE	SSE	S	SSW	SW	WSW	W	WNW	NW	NNW	calm	合計	頻度 (%)
calm		-																61	61	0.7
0.2 ~ 0.4		10	14	19	16	24	42	35	35	22	16	11	12	15	13	20	8	-	312	3.6
0.5 ~ 0.7		11	26	22	45	60	156	157	75	49	43	39	31	14	18	12	14		772	8.8
0.8 ~ 1.0		22	32	40	52	117	255	158	109	92	42	60	32	23	22	17	21		1094	12.5
1.1 ~ 3.0		186	242	353	214	326	256	81	156	667	686	321	240	186	205	224	260		4603	52.7
3.1 ~ 5.0		64	151	177	5	0	1	2	1	128	370	160	124	94	42	64	145		1528	17.5
5.1 ~ 7.0		1	18	23	0	0	0	0	0	3	97	81	31	14	7	22	5		302	3.5
7.1m/s以上		0	0	2	0	0	0	0	0	0	13	19	17	4	1	0	2		58	0.7
合計		294	483	636	332	527	710	433	376	961	1267	691	487	350	308	359	455		8730	100.0
頻度 (%)		3.4	5.5	7.3	3.8	6.0	8.1	5.0	4.3	11.0	14.5	7.9	5.6	4.0	3.5	4.1	5.2	0.7	100.0	



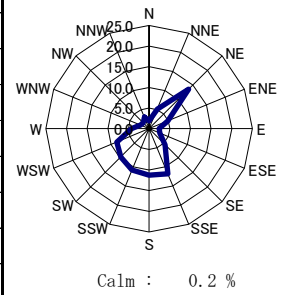
黒部植木 観測局

風速	風向	N	NNE	NE	ENE	E	ESE	SE	SSE	S	SSW	SW	WSW	W	WNW	NW	NNW	calm	合計	頻度 (%)
calm		-																122	122	1.4
0.2 ~ 0.4		11	20	17	30	44	45	32	42	45	43	22	25	22	33	20	20	-	471	5.4
0.5 ~ 0.7		22	35	43	50	73	85	80	99	68	98	64	39	37	32	21	17		863	9.9
0.8 ~ 1.0		28	49	50	73	95	91	110	94	53	111	60	42	34	30	37	17		974	11.1
1.1 ~ 3.0		233	442	452	215	199	174	155	202	504	816	308	258	229	170	78	104		4539	51.8
3.1 ~ 5.0		10	192	175	17	5	4	3	12	140	415	153	139	123	65	42	21		1516	17.3
5.1 ~ 7.0		0	15	29	2	0	0	0	0	8	54	48	33	24	22	12	2		249	2.8
7.1m/s以上		0	0	3	0	0	0	0	0	0	6	7	4	3	1	1	0		25	0.3
合計		304	753	769	387	416	399	380	449	818	1543	662	540	472	353	211	181		8759	100.0
頻度 (%)		3.5	8.6	8.8	4.4	4.7	4.6	4.3	5.1	9.3	17.6	7.6	6.2	5.4	4.0	2.4	2.1	1.4	100.0	



入善 観測局

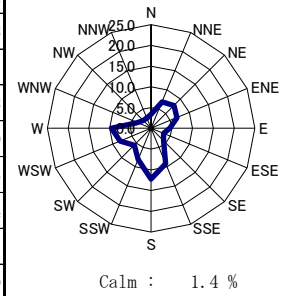
風速	風向	N	NNE	NE	ENE	E	ESE	SE	SSE	S	SSW	SW	WSW	W	WNW	NW	NNW	calm	合計	頻度 (%)
calm		-																18	18	0.2
0.2 ~ 0.4		3	6	11	16	19	16	31	21	27	19	13	8	8	7	9	9	-	223	2.6
0.5 ~ 0.7		11	21	33	32	48	40	76	100	91	78	28	19	17	31	18	15		658	7.5
0.8 ~ 1.0		25	32	73	45	43	71	119	194	173	125	59	26	39	38	22	24		1108	12.7
1.1 ~ 3.0		102	298	725	271	95	115	250	696	686	591	505	350	194	121	111	154		5264	60.4
3.1 ~ 5.0		22	88	297	59	4	1	3	16	4	127	211	253	86	5	14	51		1241	14.2
5.1 ~ 7.0		0	4	37	6	0	0	0	0	0	3	28	66	23	0	1	7		175	2.0
7.1m/s以上		0	0	4	1	0	0	0	0	0	2	5	16	4	0	0	2		34	0.4
合計		163	449	1180	430	209	243	479	1027	981	945	849	738	371	202	175	262		8721	100.0
頻度 (%)		1.9	5.1	13.5	4.9	2.4	2.8	5.5	11.8	11.2	10.8	9.7	8.5	4.3	2.3	2.0	3.0	0.2	100.0	



\*頻度は小数点以下第2位を四捨五入しているため、合計しても必ずしも100とはならない。

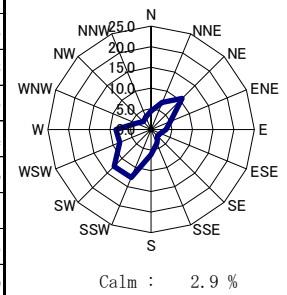
砺波 観測局

風速	風向	N	NNE	NE	ENE	E	ESE	SE	SSE	S	SSW	SW	WSW	W	WNW	NW	NNW	calm	合計	頻度 (%)
calm		-																119	119	1.4
0.2 ~ 0.4		32	27	29	37	36	39	53	56	47	43	58	30	23	16	23	34	-	583	6.8
0.5 ~ 0.7		40	40	50	63	58	74	96	129	96	94	82	73	31	42	37	42		1047	12.1
0.8 ~ 1.0		58	68	80	87	92	53	71	139	112	112	71	74	56	31	39	44		1187	13.8
1.1 ~ 3.0		149	268	403	370	187	111	133	381	566	314	248	268	261	151	129	104		4043	46.9
3.1 ~ 5.0		15	179	108	24	12	1	6	82	197	111	34	124	293	59	6	3		1254	14.5
5.1 ~ 7.0		0	13	0	0	1	1	3	11	30	24	4	84	120	6	0	0		297	3.4
7.1m/s以上		0	0	0	0	0	0	3	0	6	2	0	44	39	0	0	0		94	1.1
合計		294	595	670	581	386	279	365	798	1054	700	497	697	823	305	234	227		8624	100.0
頻度 (%)		3.4	6.9	7.8	6.7	4.5	3.2	4.2	9.3	12.2	8.1	5.8	8.1	9.5	3.5	2.7	2.6	1.4	100.0	



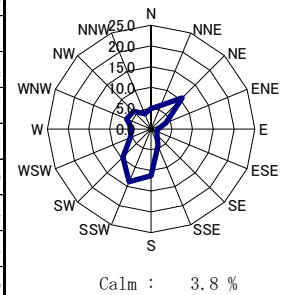
小矢部 観測局

風速	風向	N	NNE	NE	ENE	E	ESE	SE	SSE	S	SSW	SW	WSW	W	WNW	NW	NNW	calm	合計	頻度 (%)
calm		-																251	251	2.9
0.2 ~ 0.4		51	38	42	35	32	45	34	45	68	84	114	75	58	58	61	62	-	902	10.5
0.5 ~ 0.7		61	70	72	44	68	46	51	68	93	162	199	92	71	34	62	81		1274	14.8
0.8 ~ 1.0		62	48	82	67	61	40	33	58	125	223	132	60	29	40	36	67		1163	13.5
1.1 ~ 3.0		173	337	534	235	131	74	69	127	221	483	391	349	269	120	70	72		3655	42.4
3.1 ~ 5.0		29	108	175	59	11	2	6	6	12	87	206	128	259	78	3	1		1170	13.6
5.1 ~ 7.0		3	6	8	1	4	2	0	4	6	43	44	4	47	8	0	0		180	2.1
7.1m/s以上		0	2	0	0	1	2	0	4	1	5	4	1	2	1	0	0		23	0.3
合計		379	609	913	441	308	211	193	312	526	1087	1090	709	735	339	232	283		8618	100.0
頻度 (%)		4.4	7.1	10.6	5.1	3.6	2.4	2.2	3.6	6.1	12.6	12.6	8.2	8.5	3.9	2.7	3.3	2.9	100.0	



福野 観測局

風速	風向	N	NNE	NE	ENE	E	ESE	SE	SSE	S	SSW	SW	WSW	W	WNW	NW	NNW	calm	合計	頻度 (%)
calm		-																329	329	3.8
0.2 ~ 0.4		43	41	43	42	41	66	72	124	142	178	150	109	64	60	71	58	-	1304	15.1
0.5 ~ 0.7		92	72	66	47	44	34	60	117	280	251	177	96	69	54	72	57		1588	18.4
0.8 ~ 1.0		74	92	71	45	28	13	21	70	202	219	157	69	49	55	48	58		1271	14.7
1.1 ~ 3.0		205	267	432	177	29	16	14	66	328	430	235	165	163	217	233	148		3125	36.2
3.1 ~ 5.0		12	54	266	27	1	2	3	4	17	66	72	31	51	148	87	23		864	10.0
5.1 ~ 7.0		0	4	34	0	1	0	0	1	3	32	29	3	1	15	2	0		125	1.4
7.1m/s以上		0	0	1	0	0	0	0	1	1	13	10	1	0	0	1	0		28	0.3
合計		426	530	913	338	144	131	170	383	973	1189	830	474	397	549	514	344		8634	100.0
頻度 (%)		4.9	6.1	10.6	3.9	1.7	1.5	2.0	4.4	11.3	13.8	9.6	5.5	4.6	6.4	6.0	4.0	3.8	100.0	



※頻度は小数点以下第2位を四捨五入しているため、合計しても必ずしも100とはならない。