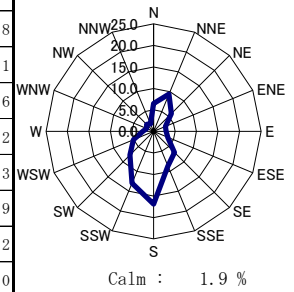


第3節 風向・風速階級別頻度表及び風配図

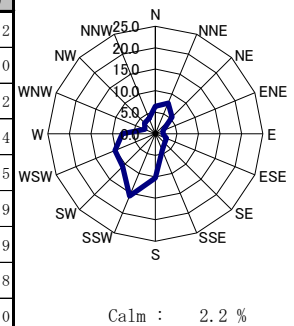
富山水橋 観測局

風速	風向	N	NNE	NE	ENE	E	ESE	SE	SSE	S	SSW	SW	WSW	W	WNW	NW	NNW	calm	合計	頻度 (%)
calm		-															167	167	1.9	
0.2 ~ 0.4		16	26	91	95	76	82	81	63	52	24	24	16	13	4	6	11	-	680	7.8
0.5 ~ 0.7		27	48	127	69	81	105	198	170	106	67	36	33	23	18	18	11		1137	13.1
0.8 ~ 1.0		36	96	102	41	43	65	155	222	172	77	55	31	21	25	17	21		1179	13.6
1.1 ~ 3.0		435	534	160	55	56	64	166	293	956	546	290	198	92	73	91	85		4094	47.2
3.1 ~ 5.0		40	97	25	2	0	0	1	6	146	234	150	106	53	25	60	36		981	11.3
5.1 ~ 7.0		6	18	0	0	0	0	0	0	24	132	90	46	13	3	6	4		342	3.9
7.1m/s以上		2	0	0	0	0	0	0	0	8	51	28	8	4	0	0	1		102	1.2
合計		562	819	505	262	256	316	601	754	1464	1131	673	438	219	148	198	169		8682	100.0
頻度 (%)		6.5	9.4	5.8	3.0	2.9	3.6	6.9	8.7	16.9	13.0	7.8	5.0	2.5	1.7	2.3	1.9	1.9	100.0	



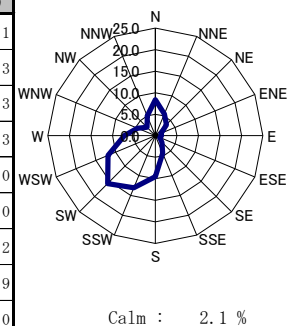
富山岩瀬 観測局

風速	風向	N	NNE	NE	ENE	E	ESE	SE	SSE	S	SSW	SW	WSW	W	WNW	NW	NNW	calm	合計	頻度 (%)
calm		-															193	193	2.2	
0.2 ~ 0.4		15	11	8	11	24	18	37	43	30	36	42	40	20	21	40	40	-	436	5.0
0.5 ~ 0.7		35	22	25	16	28	42	61	73	65	77	84	73	43	28	68	60		800	9.2
0.8 ~ 1.0		31	18	34	26	30	56	58	73	93	128	124	116	50	23	45	79		984	11.4
1.1 ~ 3.0		358	403	246	104	67	125	103	162	499	741	569	504	325	122	147	151		4626	53.5
3.1 ~ 5.0		113	200	122	8	0	1	3	3	106	232	95	112	173	31	6	2		1207	13.9
5.1 ~ 7.0		2	11	32	0	0	0	0	0	81	117	18	27	46	3	0	0		337	3.9
7.1m/s以上		0	0	4	0	0	0	0	0	18	28	1	10	10	0	0	0		71	0.8
合計		554	665	471	165	149	242	262	354	892	1359	933	882	667	228	306	332		8654	100.0
頻度 (%)		6.4	7.7	5.4	1.9	1.7	2.8	3.0	4.1	10.3	15.7	10.8	10.2	7.7	2.6	3.5	3.8	2.2	100.0	



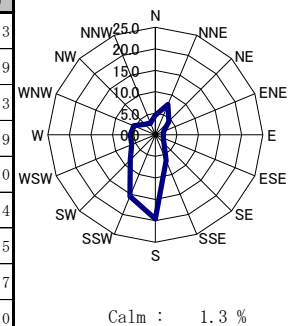
富山芝園 観測局

風速	風向	N	NNE	NE	ENE	E	ESE	SE	SSE	S	SSW	SW	WSW	W	WNW	NW	NNW	calm	合計	頻度 (%)
calm		-															179	179	2.1	
0.2 ~ 0.4		27	23	12	9	10	14	12	19	21	25	62	76	33	29	21	56	-	449	5.3
0.5 ~ 0.7		42	17	17	9	14	17	20	31	42	68	119	117	51	34	40	58		696	8.3
0.8 ~ 1.0		58	33	18	21	19	16	24	37	72	136	231	187	61	33	33	59		1038	12.3
1.1 ~ 3.0		477	299	153	65	73	47	120	217	336	683	784	512	265	134	97	203		4465	53.0
3.1 ~ 5.0		98	85	83	12	5	3	9	49	214	163	70	71	139	109	37	31		1178	14.0
5.1 ~ 7.0		3	5	22	0	0	0	0	17	109	28	43	29	40	40	7	10		353	4.2
7.1m/s以上		0	0	2	0	0	0	0	1	9	3	14	15	21	4	0	4		73	0.9
合計		705	462	307	116	121	97	185	371	803	1106	1323	1007	610	383	235	421		8431	100.0
頻度 (%)		8.4	5.5	3.6	1.4	1.4	1.2	2.2	4.4	9.5	13.1	15.7	11.9	7.2	4.5	2.8	5.0	2.1	100.0	



富山蜷川 観測局

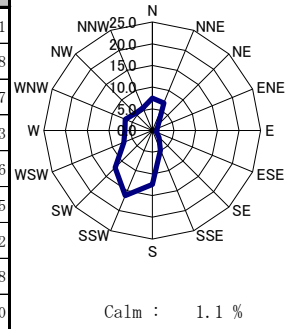
風速	風向	N	NNE	NE	ENE	E	ESE	SE	SSE	S	SSW	SW	WSW	W	WNW	NW	NNW	calm	合計	頻度 (%)
calm		-															111	111	1.3	
0.2 ~ 0.4		11	13	14	17	8	9	29	25	30	48	34	27	18	18	11	9	-	321	3.9
0.5 ~ 0.7		23	24	28	15	27	38	40	59	123	135	77	52	59	29	23	20		772	9.3
0.8 ~ 1.0		37	49	31	27	31	31	42	116	220	216	123	82	66	37	27	19		1154	13.9
1.1 ~ 3.0		253	452	239	111	87	87	112	327	878	553	335	252	226	230	178	172		4492	54.0
3.1 ~ 5.0		47	92	53	4	0	2	15	10	221	256	95	57	81	113	43	27		1116	13.4
5.1 ~ 7.0		3	1	0	0	0	0	0	2	113	66	18	23	32	25	1	3		287	3.5
7.1m/s以上		0	0	0	0	0	0	0	0	39	11	1	1	4	2	0	0		58	0.7
合計		374	631	365	174	153	167	238	539	1624	1285	683	494	486	454	283	250		8311	100.0
頻度 (%)		4.5	7.6	4.4	2.1	1.8	2.0	2.9	6.5	19.5	15.5	8.2	5.9	5.8	5.5	3.4	3.0	1.3	100.0	



※頻度は小数点以下第2位を四捨五入しているため、合計しても必ずしも100とはならない。

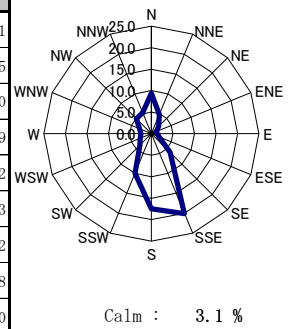
婦中速星 観測局

風速	風向	N	NNE	NE	ENE	E	ESE	SE	SSE	S	SSW	SW	WSW	W	WNW	NW	NNW	calm	合計	頻度 (%)
calm		-																92	92	1.1
0.2 ~ 0.4		13	5	10	9	10	12	20	24	44	61	54	38	34	31	21	21	-	407	4.8
0.5 ~ 0.7		28	15	11	11	15	9	22	48	96	268	158	99	51	53	57	47	-	988	11.7
0.8 ~ 1.0		42	27	12	17	21	18	28	48	150	368	260	94	64	53	45	40	-	1287	15.3
1.1 ~ 3.0		363	262	103	65	41	45	104	228	554	607	460	240	180	220	242	293	-	4007	47.6
3.1 ~ 5.0		168	253	27	2	1	5	14	69	141	52	62	70	110	168	93	69	-	1304	15.5
5.1 ~ 7.0		13	18	0	0	0	0	1	2	48	11	21	38	66	36	9	6	-	269	3.2
7.1m/s以上		0	0	0	0	0	1	0	0	14	1	3	16	26	6	1	2	-	70	0.8
合計		627	580	163	104	88	90	189	419	1047	1368	1018	595	531	567	468	478	-	8424	100.0
頻度 (%)		7.4	6.9	1.9	1.2	1.0	1.1	2.2	5.0	12.4	16.2	12.1	7.1	6.3	6.7	5.6	5.7	1.1	100.0	



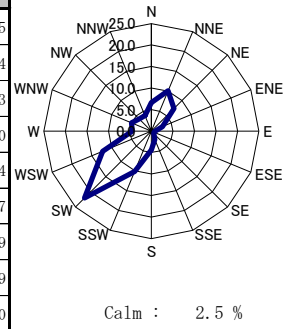
滑川上島 観測局

風速	風向	N	NNE	NE	ENE	E	ESE	SE	SSE	S	SSW	SW	WSW	W	WNW	NW	NNW	calm	合計	頻度 (%)
calm		-																261	261	3.1
0.2 ~ 0.4		12	6	8	9	12	19	31	39	42	23	21	10	12	22	16	21	-	303	3.5
0.5 ~ 0.7		17	12	18	11	20	36	47	64	70	51	38	25	33	22	34	17	-	515	6.0
0.8 ~ 1.0		22	18	14	18	32	37	95	140	138	95	50	23	16	26	15	17	-	756	8.9
1.1 ~ 3.0		278	182	122	57	49	70	330	1247	845	420	136	93	104	124	197	201	-	4455	52.2
3.1 ~ 5.0		346	140	36	4	3	1	18	216	301	161	61	61	41	49	135	164	-	1737	20.3
5.1 ~ 7.0		115	44	4	1	0	0	1	12	85	82	21	22	3	11	23	20	-	444	5.2
7.1m/s以上		9	10	0	0	0	0	0	0	10	19	1	5	0	1	4	9	-	68	0.8
合計		799	412	202	100	116	163	522	1718	1491	851	328	239	209	255	424	449	-	8539	100.0
頻度 (%)		9.4	4.8	2.4	1.2	1.4	1.9	6.1	20.1	17.5	10.0	3.8	2.8	2.4	3.0	5.0	5.3	3.1	100.0	



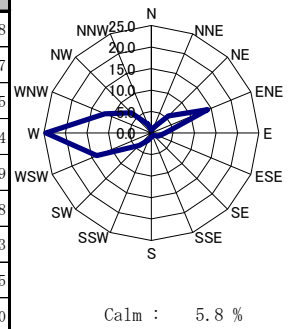
高岡伏木 観測局

風速	風向	N	NNE	NE	ENE	E	ESE	SE	SSE	S	SSW	SW	WSW	W	WNW	NW	NNW	calm	合計	頻度 (%)
calm		-																210	210	2.5
0.2 ~ 0.4		12	9	13	4	6	9	12	18	23	26	41	22	19	30	29	15	-	288	3.4
0.5 ~ 0.7		22	21	13	11	6	3	13	18	33	59	67	66	31	31	30	26	-	450	5.3
0.8 ~ 1.0		32	32	18	7	6	13	11	20	43	92	84	93	27	42	42	39	-	601	7.0
1.1 ~ 3.0		422	462	281	158	51	30	26	102	230	607	1281	469	197	258	204	226	-	5004	58.4
3.1 ~ 5.0		65	260	229	53	4	1	5	21	47	84	366	254	78	63	38	31	-	1599	18.7
5.1 ~ 7.0		9	61	59	2	0	0	0	4	4	7	38	120	28	2	1	1	-	336	3.9
7.1m/s以上		3	20	18	0	0	0	0	0	0	0	7	29	0	1	0	0	-	78	0.9
合計		565	865	631	235	73	56	67	183	380	875	1884	1053	380	427	344	338	-	8566	100.0
頻度 (%)		6.6	10.1	7.4	2.7	0.9	0.7	0.8	2.1	4.4	10.2	22.0	12.3	4.4	5.0	4.0	3.9	2.5	100.0	



高岡本丸 観測局

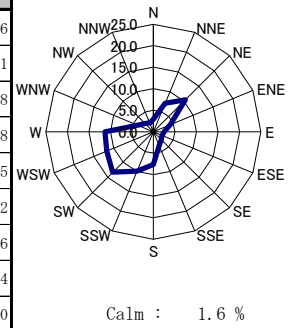
風速	風向	N	NNE	NE	ENE	E	ESE	SE	SSE	S	SSW	SW	WSW	W	WNW	NW	NNW	calm	合計	頻度 (%)
calm		-																502	502	5.8
0.2 ~ 0.4		26	27	29	19	30	45	35	46	42	58	74	117	130	124	73	49	-	924	10.7
0.5 ~ 0.7		20	25	42	34	59	50	22	12	25	46	62	152	204	187	109	28	-	1077	12.5
0.8 ~ 1.0		7	25	56	47	51	28	7	1	8	29	54	183	333	176	123	27	-	1155	13.4
1.1 ~ 3.0		10	48	289	746	128	30	2	0	6	27	142	571	987	383	235	91	-	3695	42.9
3.1 ~ 5.0		1	1	64	343	6	0	0	0	0	16	131	311	115	31	1	1	-	1020	11.8
5.1 ~ 7.0		0	0	1	28	0	0	0	0	0	0	0	30	115	25	3	0	-	202	2.3
7.1m/s以上		0	0	0	6	0	0	0	0	0	0	0	1	36	3	0	0	-	46	0.5
合計		64	126	481	1223	274	153	66	59	81	160	348	1185	2116	1013	574	196	-	8621	100.0
頻度 (%)		0.7	1.5	5.6	14.2	3.2	1.8	0.8	0.7	0.9	1.9	4.0	13.7	24.5	11.8	6.7	2.3	5.8	100.0	



*頻度は小数点以下第2位を四捨五入しているため、合計しても必ずしも100とはならない。

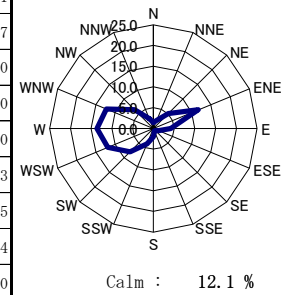
高岡戸出 観測局

風速	風向	N	NNE	NE	ENE	E	ESE	SE	SSE	S	SSW	SW	WSW	W	WNW	NW	NNW	calm	合計	頻度 (%)
calm		-															139	139	1.6	
0.2 ~ 0.4		21	23	24	20	18	27	24	21	26	30	37	58	45	29	25	16	-	444	5.1
0.5 ~ 0.7		35	23	56	42	37	47	31	48	55	80	112	114	119	59	46	27	-	931	10.8
0.8 ~ 1.0		29	34	36	49	43	35	51	56	79	123	141	158	147	65	39	26	-	1111	12.8
1.1 ~ 3.0		126	240	315	205	116	78	117	163	388	455	611	441	416	147	96	105	-	4019	46.5
3.1 ~ 5.0		29	197	380	53	3	1	1	8	88	118	155	160	216	40	23	16	-	1488	17.2
5.1 ~ 7.0		7	79	86	2	1	0	0	4	24	35	73	56	26	4	1	2	-	400	4.6
7.1m/s以上		2	23	14	0	0	0	0	0	3	16	27	30	4	1	0	0	-	120	1.4
合計		249	619	911	371	218	188	224	300	663	857	1156	1017	973	345	230	192	-	8652	100.0
頻度 (%)		2.9	7.2	10.5	4.3	2.5	2.2	2.6	3.5	7.7	9.9	13.4	11.8	11.2	4.0	2.7	2.2	1.6	100.0	



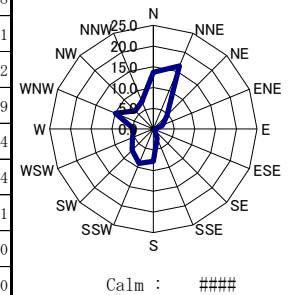
氷見 観測局

風速	風向	N	NNE	NE	ENE	E	ESE	SE	SSE	S	SSW	SW	WSW	W	WNW	NW	NNW	calm	合計	頻度 (%)
calm		-															1043	1043	12.1	
0.2 ~ 0.4		19	13	8	10	8	8	10	13	12	19	50	180	351	163	38	22	-	924	10.7
0.5 ~ 0.7		16	16	6	18	10	8	6	4	21	35	62	202	353	195	55	32	-	1039	12.0
0.8 ~ 1.0		11	18	13	18	21	12	14	11	18	46	74	164	199	162	62	23	-	866	10.0
1.1 ~ 3.0		66	85	201	493	232	83	32	29	115	220	341	359	240	354	238	107	-	3195	37.0
3.1 ~ 5.0		11	32	138	401	79	9	1	2	9	26	121	102	32	176	146	33	-	1318	15.3
5.1 ~ 7.0		0	9	56	63	9	0	0	0	0	1	38	17	0	9	14	1	-	217	2.5
7.1m/s以上		0	2	11	9	0	0	0	0	0	0	5	3	0	3	1	0	-	34	0.4
合計		123	175	433	1012	359	120	63	59	175	347	691	1027	1175	1062	554	218	-	8636	100.0
頻度 (%)		1.4	2.0	5.0	11.7	4.2	1.4	0.7	0.7	2.0	4.0	8.0	11.9	13.6	12.3	6.4	2.5	12.1	100.0	



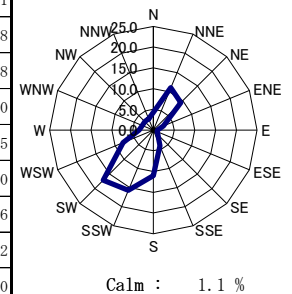
新湊三日曾根 観測局

風速	風向	N	NNE	NE	ENE	E	ESE	SE	SSE	S	SSW	SW	WSW	W	WNW	NW	NNW	calm	合計	頻度 (%)
calm		-															137	137	1.8	
0.2 ~ 0.4		93	52	31	34	5	6	12	15	46	42	41	36	40	95	64	80	-	692	9.1
0.5 ~ 0.7		234	89	40	50	15	4	3	20	96	108	49	60	58	134	90	190	-	1240	16.2
0.8 ~ 1.0		193	149	51	39	5	6	6	15	108	112	69	46	40	95	83	125	-	1142	14.9
1.1 ~ 3.0		499	904	199	54	12	8	14	107	309	371	330	216	173	386	204	140	-	3926	51.4
3.1 ~ 5.0		21	63	22	1	0	0	0	25	33	43	50	40	40	39	28	9	-	414	5.4
5.1 ~ 7.0		5	3	4	0	0	0	0	1	3	11	12	21	11	6	3	6	-	86	1.1
7.1m/s以上		0	0	0	0	0	0	0	0	0	0	1	2	0	0	0	0	-	3	0.0
合計		1045	1260	347	178	37	24	35	183	595	687	552	421	362	755	472	550	-	7640	100.0
頻度 (%)		13.7	16.5	4.5	2.3	0.5	0.3	0.5	2.4	7.8	9.0	7.2	5.5	4.7	9.9	6.2	7.2	1.8	100.0	



新湊海老江 観測局

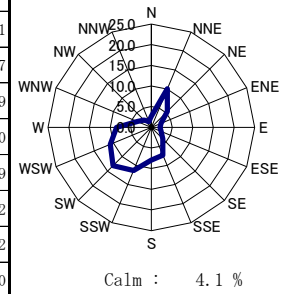
風速	風向	N	NNE	NE	ENE	E	ESE	SE	SSE	S	SSW	SW	WSW	W	WNW	NW	NNW	calm	合計	頻度 (%)
calm		-															100	100	1.1	
0.2 ~ 0.4		6	6	5	4	6	9	14	17	38	37	31	28	13	19	6	4	-	243	2.8
0.5 ~ 0.7		10	12	13	9	5	13	16	32	119	95	75	47	29	12	16	7	-	510	5.8
0.8 ~ 1.0		24	18	24	20	17	17	28	60	134	208	171	63	29	27	17	15	-	872	10.0
1.1 ~ 3.0		270	436	385	138	58	47	76	212	537	887	977	344	164	137	136	146	-	4950	56.5
3.1 ~ 5.0		41	416	288	52	2	0	3	38	108	112	177	174	59	51	77	65	-	1663	19.0
5.1 ~ 7.0		18	54	63	4	0	0	0	0	28	30	55	31	8	6	4	14	-	315	3.6
7.1m/s以上		5	23	37	3	0	0	0	0	2	9	10	4	0	1	0	12	-	106	1.2
合計		374	965	815	230	88	86	137	359	966	1378	1496	691	302	253	256	263	-	8759	100.0
頻度 (%)		4.3	11.0	9.3	2.6	1.0	1.0	1.6	4.1	11.0	15.7	17.1	7.9	3.4	2.9	2.9	3.0	1.1	100.0	



*頻度は小数点以下第2位を四捨五入しているため、合計しても必ずしも100とはならない。

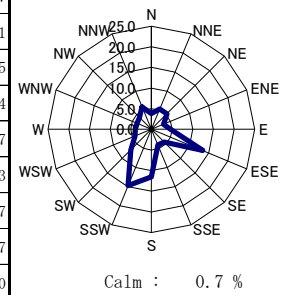
小杉太閤山 観測局

風速	風向	N	NNE	NE	ENE	E	ESE	SE	SSE	S	SSW	SW	WSW	W	WNW	NW	NNW	calm	合計	頻度 (%)
calm		-																353	353	4.1
0.2 ~ 0.4		14	33	24	26	23	46	38	45	43	74	95	48	25	28	24	18	-	604	7.1
0.5 ~ 0.7		16	33	34	42	41	56	64	99	124	232	298	96	51	30	24	16		1256	14.7
0.8 ~ 1.0		21	43	50	52	39	46	89	83	149	233	290	111	68	49	28	13		1364	15.9
1.1 ~ 3.0		135	452	291	95	76	65	145	319	282	381	407	448	326	168	109	68		3767	44.0
3.1 ~ 5.0		38	252	62	1	0	0	0	63	63	45	35	171	208	35	31	11		1015	11.9
5.1 ~ 7.0		4	47	8	0	0	0	0	15	20	2	0	46	42	2	0	4		190	2.2
7.1m/s以上		1	3	0	0	0	0	0	2	2	0	0	3	3	1	0	0		15	0.2
合計		229	863	469	216	179	213	336	626	683	967	1125	923	723	313	216	130		8564	100.0
頻度 (%)		2.7	10.1	5.5	2.5	2.1	2.5	3.9	7.3	8.0	11.3	13.1	10.8	8.4	3.7	2.5	1.5	4.1	100.0	



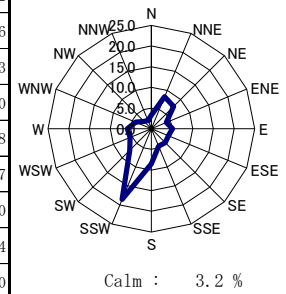
魚津 観測局

風速	風向	N	NNE	NE	ENE	E	ESE	SE	SSE	S	SSW	SW	WSW	W	WNW	NW	NNW	calm	合計	頻度 (%)
calm		-																59	59	0.7
0.2 ~ 0.4		12	14	17	20	38	58	32	32	33	15	20	13	8	15	15	14	-	356	4.1
0.5 ~ 0.7		16	19	25	41	101	149	100	80	62	30	25	31	17	19	8	15		738	8.5
0.8 ~ 1.0		32	22	32	53	112	349	115	95	79	50	45	28	19	17	25	10		1083	12.4
1.1 ~ 3.0		185	258	258	159	148	616	138	151	684	624	297	179	163	206	235	297		4598	52.7
3.1 ~ 5.0		83	145	107	4	0	2	1	1	140	439	138	86	92	57	51	164		1510	17.3
5.1 ~ 7.0		3	3	25	0	0	0	0	0	3	111	75	28	33	10	21	12		324	3.7
7.1m/s以上		0	0	0	0	0	0	0	0	0	16	20	12	5	1	1	3		58	0.7
合計		331	461	464	277	399	1174	386	359	1001	1285	620	377	337	325	356	515		8726	100.0
頻度 (%)		3.8	5.3	5.3	3.2	4.6	13.5	4.4	4.1	11.5	14.7	7.1	4.3	3.9	3.7	4.1	5.9	0.7	100.0	



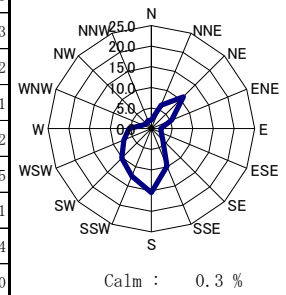
黒部植木 観測局

風速	風向	N	NNE	NE	ENE	E	ESE	SE	SSE	S	SSW	SW	WSW	W	WNW	NW	NNW	calm	合計	頻度 (%)
calm		-																284	284	3.2
0.2 ~ 0.4		17	26	37	34	42	34	53	58	70	60	40	25	30	15	17	16	-	574	6.6
0.5 ~ 0.7		23	47	58	53	84	71	74	73	65	69	53	43	28	30	20	22		813	9.3
0.8 ~ 1.0		30	58	45	58	93	98	115	88	65	104	57	52	39	26	16	21		965	11.0
1.1 ~ 3.0		204	486	357	175	230	187	175	177	441	871	287	231	233	168	119	105		4446	50.8
3.1 ~ 5.0		10	113	135	19	0	3	1	6	97	449	162	101	129	87	39	19		1370	15.7
5.1 ~ 7.0		2	2	32	0	0	0	0	1	4	63	47	28	42	27	11	4		263	3.0
7.1m/s以上		0	0	4	1	0	0	0	0	0	2	4	6	8	9	0	0		34	0.4
合計		286	732	668	340	449	393	418	403	742	1618	650	486	509	362	222	187		8749	100.0
頻度 (%)		3.3	8.4	7.6	3.9	5.1	4.5	4.8	4.6	8.5	18.5	7.4	5.6	5.8	4.1	2.5	2.1	3.2	100.0	



入善 観測局

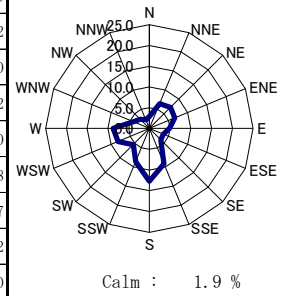
風速	風向	N	NNE	NE	ENE	E	ESE	SE	SSE	S	SSW	SW	WSW	W	WNW	NW	NNW	calm	合計	頻度 (%)
calm		-																30	30	0.3
0.2 ~ 0.4		4	14	23	21	17	20	31	32	42	23	18	11	7	8	6	9	-	286	3.3
0.5 ~ 0.7		15	28	80	54	55	89	65	119	113	50	30	21	27	19	26	9		800	9.2
0.8 ~ 1.0		20	47	128	59	61	78	106	203	256	103	45	25	24	29	20	24		1228	14.1
1.1 ~ 3.0		119	417	614	236	65	46	140	488	934	582	461	324	242	128	94	107		4997	57.2
3.1 ~ 5.0		10	26	84	58	0	0	1	11	5	271	260	191	132	7	1	33		1090	12.5
5.1 ~ 7.0		8	2	22	27	0	0	0	0	0	54	65	51	33	5	0	3		270	3.1
7.1m/s以上		2	0	4	7	0	0	0	0	0	5	4	8	8	0	0	0		38	0.4
合計		178	534	955	462	198	233	343	853	1350	1088	883	631	473	196	147	185		8739	100.0
頻度 (%)		2.0	6.1	10.9	5.3	2.3	2.7	3.9	9.8	15.4	12.4	10.1	7.2	5.4	2.2	1.7	2.1	0.3	100.0	



*頻度は小数点以下第2位を四捨五入しているため、合計しても必ずしも100とはならない。

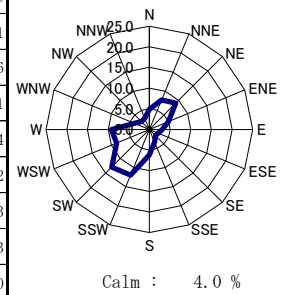
砺波 観測局

風速	風向	N	NNE	NE	ENE	E	ESE	SE	SSE	S	SSW	SW	WSW	W	WNW	NW	NNW	calm	合計	頻度 (%)
calm		-																162	162	1.9
0.2 ~ 0.4		24	21	25	27	32	40	43	59	56	68	53	35	34	30	37	25	-	609	7.2
0.5 ~ 0.7		43	43	50	82	79	74	97	117	109	96	94	67	32	41	44	37		1105	13.0
0.8 ~ 1.0		35	48	67	83	79	73	72	148	118	88	72	60	51	37	51	42		1124	13.2
1.1 ~ 3.0		120	266	375	346	207	119	109	385	555	353	210	250	235	169	120	92		3911	46.0
3.1 ~ 5.0		21	165	88	23	12	2	5	61	182	106	35	125	257	73	17	3		1175	13.8
5.1 ~ 7.0		0	8	5	0	0	0	0	12	56	26	1	96	103	6	0	0		313	3.7
7.1m/s以上		0	3	0	0	0	0	0	1	4	2	0	63	29	1	0	0		103	1.2
合計		243	554	610	561	409	308	326	783	1080	739	465	696	741	357	269	199		8502	100.0
頻度 (%)		2.9	6.5	7.2	6.6	4.8	3.6	3.8	9.2	12.7	8.7	5.5	8.2	8.7	4.2	3.2	2.3	1.9	100.0	



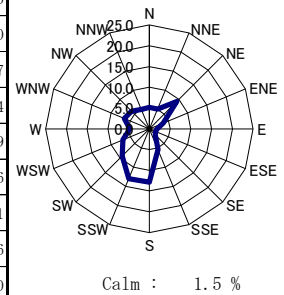
小矢部 観測局

風速	風向	N	NNE	NE	ENE	E	ESE	SE	SSE	S	SSW	SW	WSW	W	WNW	NW	NNW	calm	合計	頻度 (%)
calm		-																341	341	4.0
0.2 ~ 0.4		46	58	42	40	34	48	31	44	50	90	115	64	41	45	56	58	-	862	10.1
0.5 ~ 0.7		69	63	61	50	66	54	44	68	103	173	193	76	48	33	58	86		1245	14.6
0.8 ~ 1.0		64	57	79	75	55	29	33	42	122	189	159	82	25	35	27	46		1119	13.1
1.1 ~ 3.0		195	347	437	208	106	67	71	110	232	437	406	360	289	134	77	59		3535	41.4
3.1 ~ 5.0		33	127	144	53	4	2	2	11	15	82	189	138	317	81	11	0		1209	14.2
5.1 ~ 7.0		2	7	8	2	0	0	0	5	9	40	39	16	60	6	0	0		194	2.3
7.1m/s以上		1	2	0	0	0	0	0	1	0	11	2	0	3	4	0	0		24	0.3
合計		410	661	771	428	265	200	181	281	531	1022	1103	736	783	338	229	249		8529	100.0
頻度 (%)		4.8	7.8	9.0	5.0	3.1	2.3	2.1	3.3	6.2	12.0	12.9	8.6	9.2	4.0	2.7	2.9	4.0	100.0	



福野 観測局

風速	風向	N	NNE	NE	ENE	E	ESE	SE	SSE	S	SSW	SW	WSW	W	WNW	NW	NNW	calm	合計	頻度 (%)
calm		-																130	130	1.5
0.2 ~ 0.4		50	21	22	26	32	39	53	89	91	86	81	64	56	51	42	46	-	849	10.0
0.5 ~ 0.7		56	43	36	30	25	41	65	127	198	176	153	111	70	63	72	67		1333	15.7
0.8 ~ 1.0		71	46	47	32	33	28	24	115	193	211	147	88	45	43	43	56		1222	14.4
1.1 ~ 3.0		244	235	346	176	65	27	28	123	561	484	280	220	175	225	236	211		3636	42.9
3.1 ~ 5.0		16	83	300	37	0	1	0	1	34	86	64	86	48	153	108	49		1066	12.6
5.1 ~ 7.0		1	7	29	1	0	0	0	0	9	43	37	17	7	19	10	1		181	2.1
7.1m/s以上		0	0	6	0	0	0	0	0	1	13	25	2	0	1	1	0		49	0.6
合計		438	435	786	302	155	136	170	455	1087	1099	787	588	401	555	512	430		8466	100.0
頻度 (%)		5.2	5.1	9.3	3.6	1.8	1.6	2.0	5.4	12.8	13.0	9.3	6.9	4.7	6.6	6.0	5.1	1.5	100.0	



※頻度は小数点以下第2位を四捨五入しているため、合計しても必ずしも100とはならない。