

再編統合検討対象校の基本情報【新川学区】

新川学区(その1)

【桜井高校】

創 立：明治42年(1909年) 下新川郡立農業学校として設立

所在地：黒部市三日市1334 敷地面積：4.9ha

科・学級：普通2、土木1、生活環境1

定員：160人

在籍数：583人(男260人、女323人)

市町村別	市町村	朝日	入善	黒部	魚津	滑川	他	合計
入学状況： (過去3ヶ年)	割合	5%	14%	51%	22%	7%	1%	100%

【泊高校】

創 立：昭和15年(1940年) 泊町立泊実科高等女学校として設立

所在地：朝日町道下603 敷地面積：3.1ha

科・学級：普通3

定員：120人

コース：観光ビジネスコース

在籍数：353人(男86人、女267人)

市町村別	市町村	朝日	入善	黒部	魚津	滑川	他	合計
入学状況： (過去3ヶ年)	割合	17%	30%	28%	24%	1%	0%	100%

【入善高校】

創 立：大正11年(1922年) 県立入善農学校として設立

所在地：入善町入膳3963 敷地面積：6.6ha

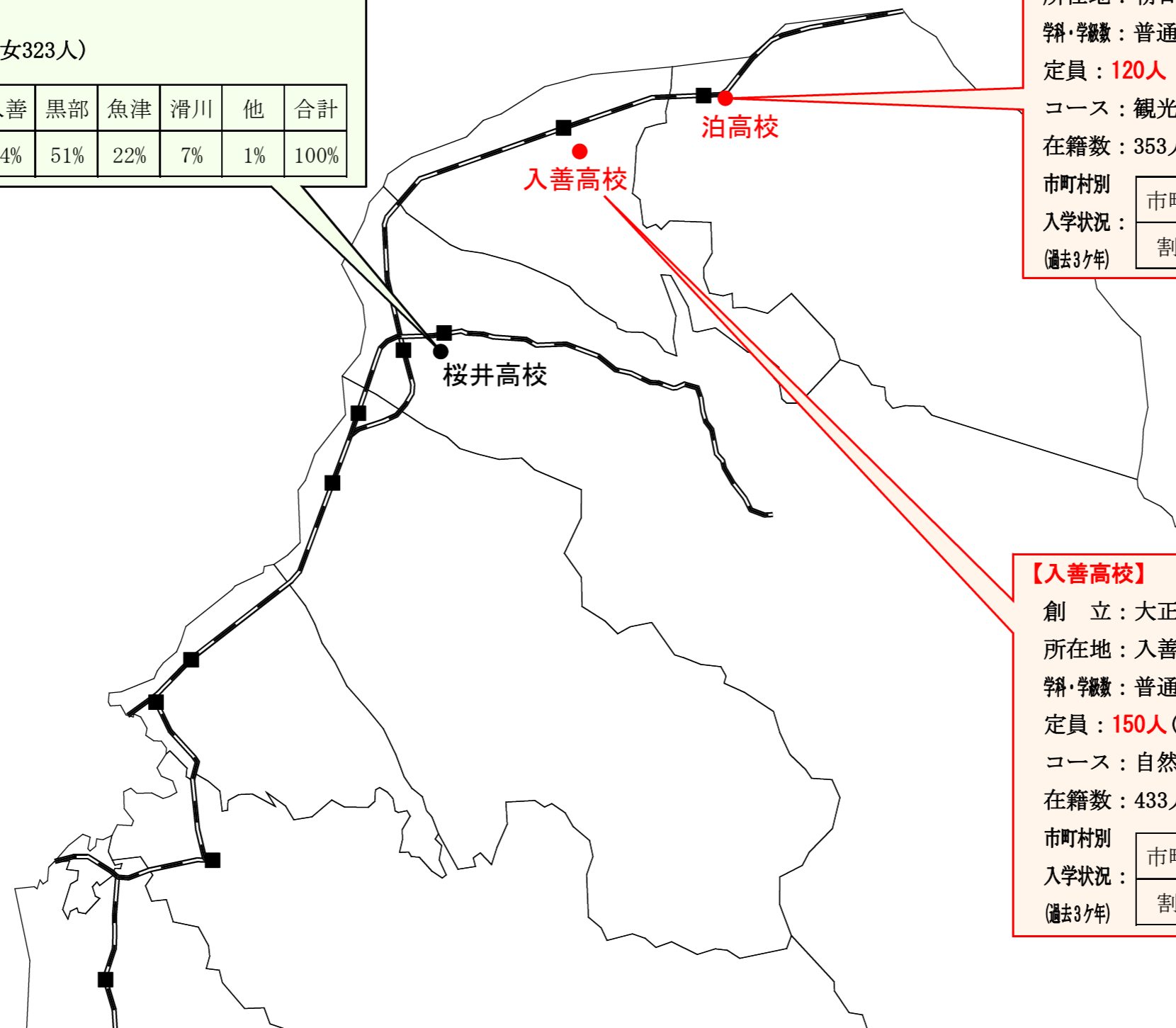
科・学級：普通3、農業1

定員：150人(普通120人、農業30人)

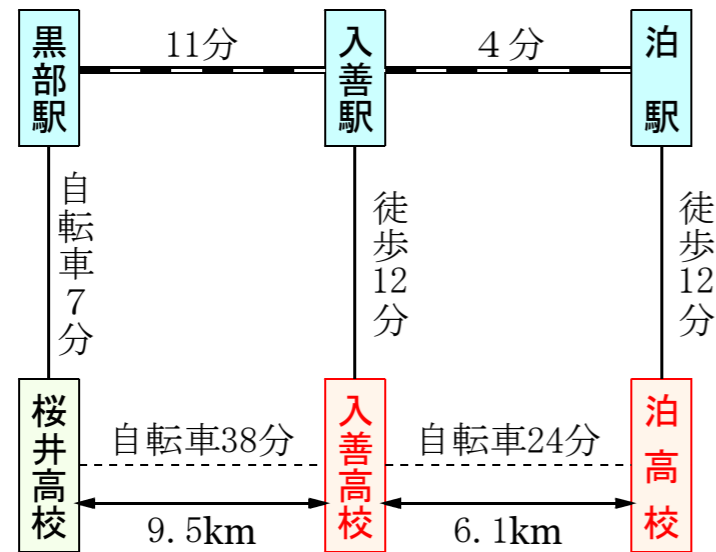
コース：自然科学コース

在籍数：433人(男202人、女231人)

市町村別	市町村	朝日	入善	黒部	魚津	滑川	他	合計
入学状況： (過去3ヶ年)	割合	13%	45%	23%	19%	0%	0%	100%



1 通学状況



2 通学方法

学校	徒歩	自転車	鉄道	バス	その他
泊	4%	14%	74%	5%	3%
入善	5%	47%	40%	3%	5%
桜井	5%	46%	45%	0%	4%

3 再編統合した場合の通学の利便性

① 泊高校を入善高校に再編統合した場合

【泊高校の市町村別入学者割合】

朝日町	入善町	黒部市	魚津市	滑川市
17%	30%	28%	24%	1%

悪くなる(+4分) (17%) 良くなる(▲4分) (83%)

② 入善高校を泊高校に再編統合した場合

【入善高校の市町村別入学者割合】

朝日町	入善町	黒部市	魚津市	滑川市
13%	45%	23%	19%	0%

良くなる(▲4分) (13%) 悪くなる(+4分) (87%)

4 一般選抜志願倍率(普通科)

選抜年度	H22	H23	H24	H25	H26	H27	H28	H29
泊	1.06	1.05	1.10	1.21	0.91	1.08	1.03	0.79
入善	1.03	1.09	0.96	1.06	1.05	0.90	0.95	1.12
桜井	1.05	0.92	1.01	1.09	1.06	0.82	0.88	1.20

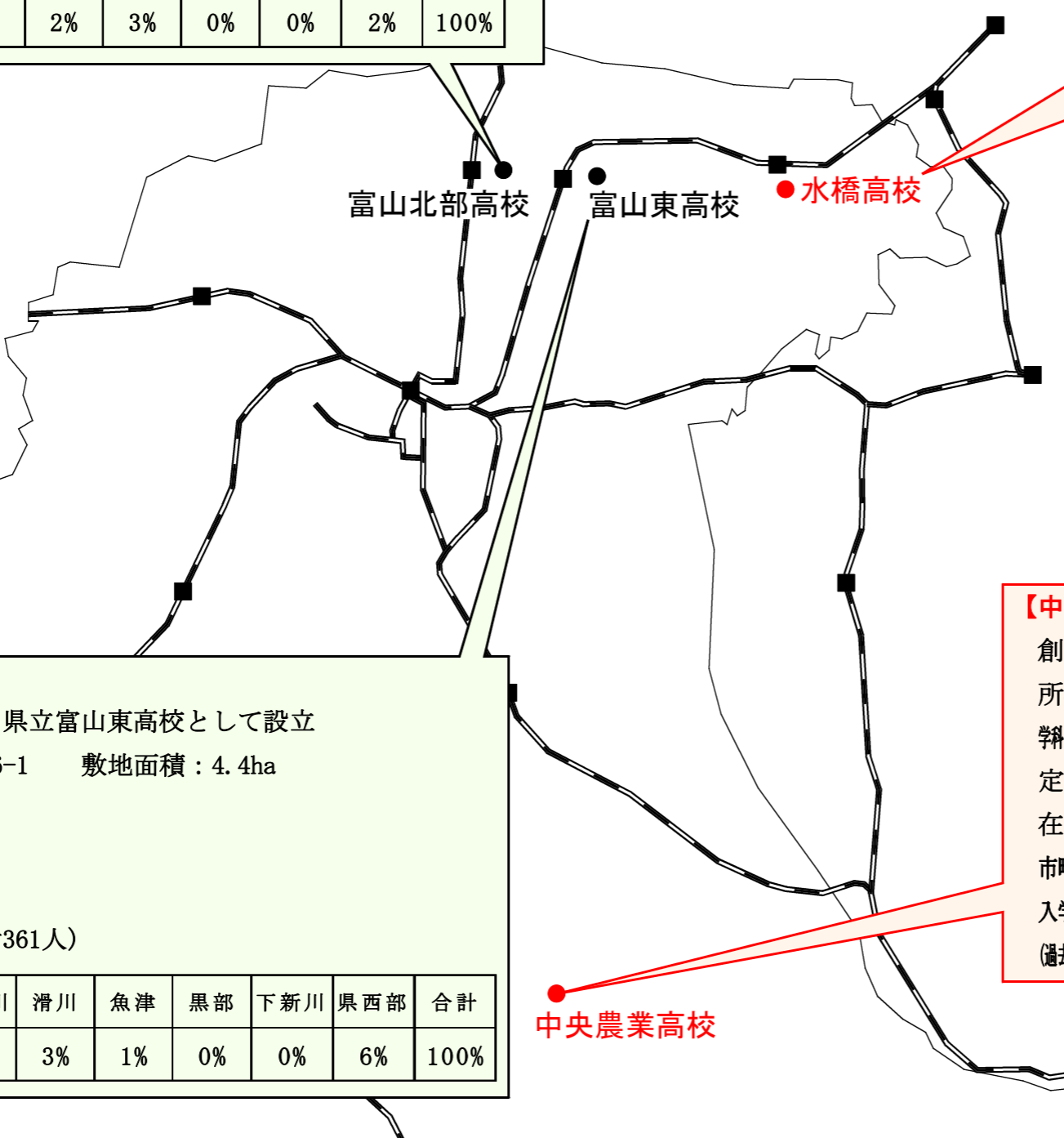
再編統合検討対象校の基本情報【富山学区】

【富山北部高校】
 創立：大正5年(1916年) 東岩瀬町立東岩瀬実業補習学校として設立
 所在地：富山市蓮町4-3-20 敷地面積：5.9ha
 科・学級：普通2、くすり・バイオ1、情報デザイン1
 定員：160人
 在籍数：478人(男235人、女243人)

市町村別	市等	富山	中新川	滑川	魚津	黒部	下新川	県西部	合計
入学状況： (過去3ヶ年)	割合	90%	3%	2%	3%	0%	0%	2%	100%

【水橋高校】
 創立：昭和58年(1983年) 県立水橋高校として設立
 所在地：富山市水橋中村24 敷地面積：5.6ha
 科・学級：普通3
 定員：**120人**
 コース：体育コース
 在籍数：478人(男290人、女188人)

市町村別	市等	富山	中新川	滑川	魚津	黒部	下新川	県西部	合計
入学状況： (過去3ヶ年)	割合	79%	6%	5%	3%	2%	0%	5%	100%



○ **職業科単独校**
【県立学校整備のあり方等に関する報告書】
 ・ 1学年4学級未満又は160人未満の規模の学校については、再編統合の検討の対象とする。
 ・ なお、全県的な視野から特色ある教育活動の展開が期待できるなど特別な事情(職業科単独校、地理的な制約)がある場合は、対象としない。

【富山東高校】
 創立：昭和37年(1962年) 県立富山東高校として設立
 所在地：富山市下飯野荒田6-1 敷地面積：4.4ha
 科・学級：普通6
 定員：240人
 コース：自然科学コース
 在籍数：721人(男360人、女361人)

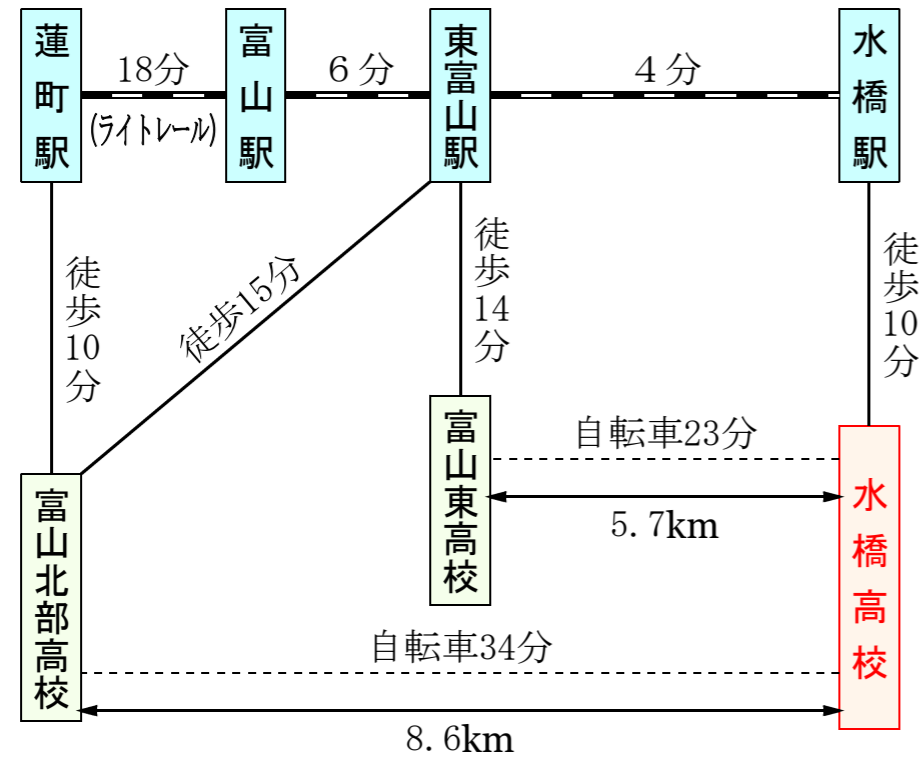
市町村別	市等	富山	中新川	滑川	魚津	黒部	下新川	県西部	合計
入学状況： (過去3ヶ年)	割合	81%	9%	3%	1%	0%	0%	6%	100%

【中央農業高校】
 創立：昭和33年(1958年) 県立富山通信産業高校として設立
 所在地：富山市東福沢2 敷地面積：33.6ha
 科・学級：農業3
 定員：**90人**
 在籍数：227人(男141人、女86人) **寄宿舎あり**

市町村別	市等	富山	中新川	滑川	魚津	黒部	下新川	県西部	合計
入学状況： (過去3ヶ年)	割合	66%	5%	3%	2%	1%	2%	21%	100%

中央農業高校

1 通学状況



2 通学方法

学校	徒歩	自転車	鉄道	バス	その他
水橋	2%	34%	60%	1%	3%
富山東	1%	44%	51%	1%	3%
富山北部	4%	48%	46%	0%	2%

3 再編統合した場合の通学の利便性

① 水橋高校を富山東高校に再編統合した場合

【水橋高校の市町村等別入学者割合】

富山		中新川	滑川	魚津	黒部	下新川	県西部
右以外	*水橋地区						
71%	8%	6%	5%	3%	2%	0%	5%

良くなるor変わらない (71%) 悪くなる(+8分) (24%) 変わらない (5%)

※ 水橋中、三成中出身の入学者

② 水橋高校を富山北部高校に再編統合した場合

①に同じ(ただし、悪くなる(24%)(+9分))。

4 一般選抜志願倍率(普通科)

選抜年度	H22	H23	H24	H25	H26	H27	H28	H29
水橋	0.80	1.37	0.98	1.05	1.29	0.99	0.92	1.20
富山北部	1.08	1.26	1.46	1.55	1.18	1.04	1.27	1.15
富山東	1.11	1.07	1.00	1.18	1.15	1.06	1.35	1.13

再編統合検討対象校の基本情報【高岡学区】

【伏木高校】
 創立：[明治44年(1911年) 伏木町立伏木実業補習商業学校として設立]
 所在地：高岡市伏木一宮2-11-1 敷地面積：3.7ha
 科・学級：国際交流3
 定員：**120人**
 在籍数：355人(男143人、女212人)
 市町村別入学状況：
 (過去3ヶ年)

市	高岡	射水	氷見	他	合計
割合	56%	30%	10%	4%	100%

【新湊高校】
 創立：昭和2年(1927年) 県立射水中学校として設立
 所在地：射水市西新湊21-10 敷地面積：4.1ha
 科・学級：普通3、商業1
 定員：160人
 在籍数：478人(男235人、女243人)
 市町村別入学状況：
 (過去3ヶ年)

市	高岡	射水	氷見	他	合計
割合	36%	61%	2%	1%	100%

【高岡高校】
 創立：明治31年(1898年) 県立高岡尋常中学校として設立
 所在地：高岡市中川園町1-1 敷地面積：5.5ha
 科・学級：普通5、探究科学2
 定員：280人
 在籍数：839人(男413人、女426人)
 市町村別入学状況：
 (過去3ヶ年)

市	高岡	射水	氷見	他	合計
割合	53%	19%	10%	18%	100%

【高岡西高校】
 創立：明治40年(1907年) 県立高岡高等女学校として設立
 所在地：高岡市横田町3-4-1 敷地面積：2.8ha
 科・学級：普通3
 定員：**120人**
 コース：人間福祉コース
 在籍数：358人(男142人、女216人)
 市町村別入学状況：
 (過去3ヶ年)

市	高岡	射水	氷見	他	合計
割合	71%	7%	12%	10%	100%

【大門高校】
 創立：昭和61年(1986年) 県立大門高校として設立
 所在地：射水市二口1-2 敷地面積：5.5ha
 科・学級：普通3
 定員：**120人**
 コース：情報コース
 在籍数：397人(男197人、女200人)
 市町村別入学状況：
 (過去3ヶ年)

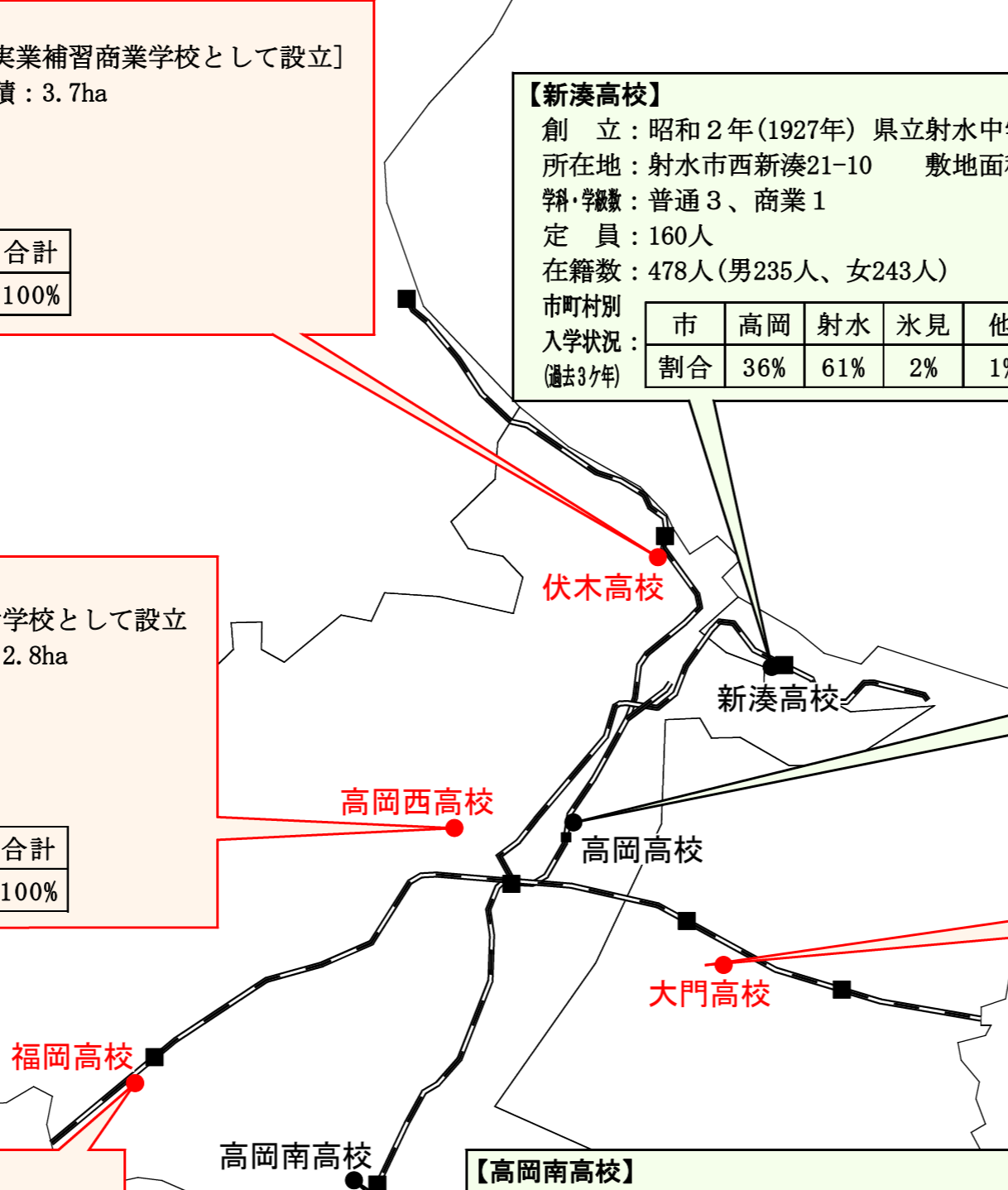
市	高岡	射水	氷見	他	合計
割合	45%	47%	1%	7%	100%

【福岡高校】
 創立：昭和58年(1983年) 県立福岡高校として設立
 所在地：高岡市福岡町上養561 敷地面積：4.8ha
 科・学級：普通3
 定員：**120人**
 コース：英語コース
 在籍数：360人(男129人、女231人)
 市町村別入学状況：
 (過去3ヶ年)

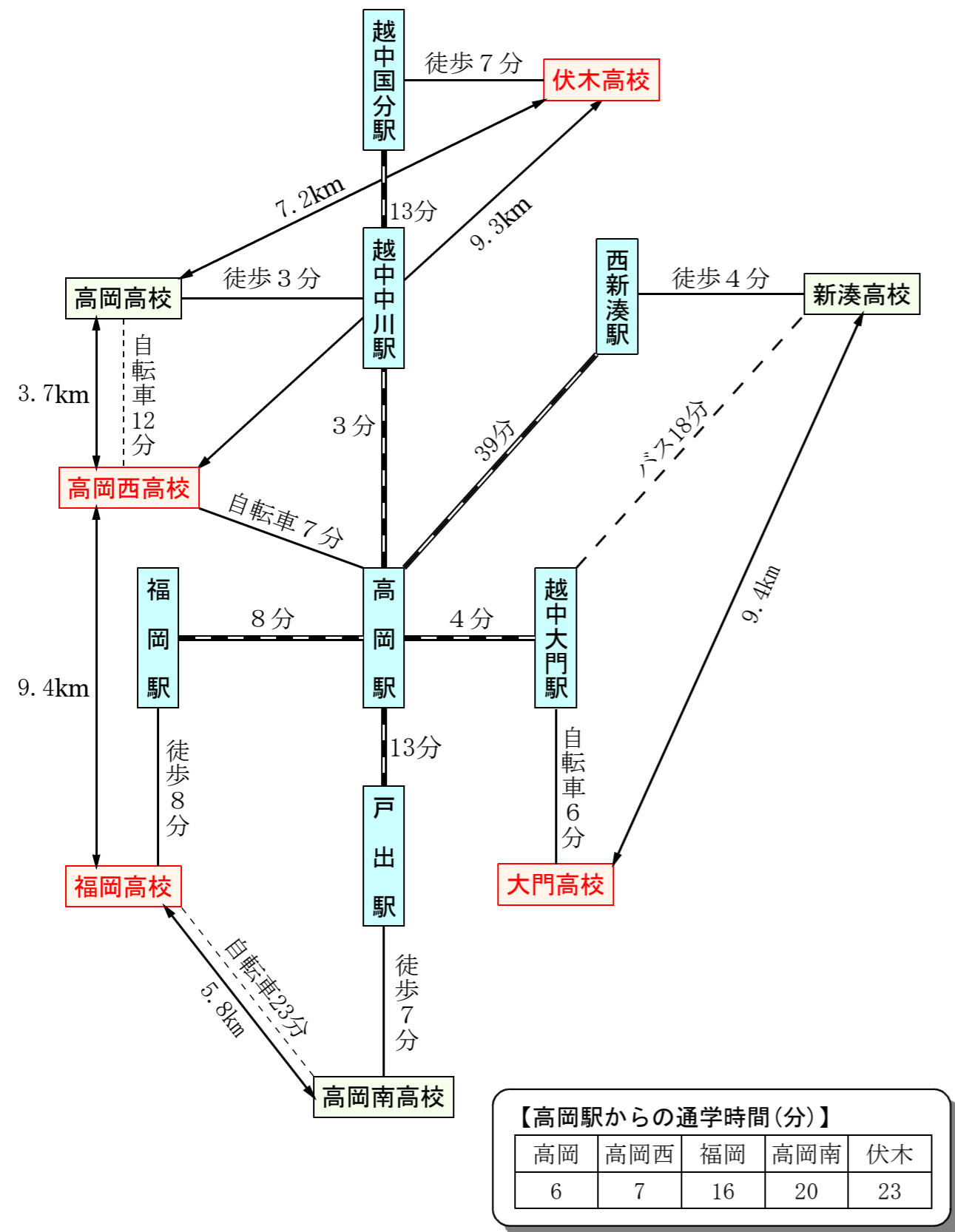
市	高岡	射水	氷見	他	合計
割合	60%	12%	10%	18%	100%

【高岡南高校】
 創立：[大正15年(1926年) 戸出町立戸出実科高等女学校として設立]
 所在地：高岡市戸出町3-4-2 敷地面積：4.1ha
 科・学級：普通4
 定員：160人
 コース：人文科学コース
 在籍数：561人(男226人、女335人)
 市町村別入学状況：
 (過去3ヶ年)

市	高岡	射水	氷見	他	合計
割合	62%	16%	13%	9%	100%



1 通学状況



2 通学方法

学校	徒歩	自転車	鉄道	バス	その他
大門	2%	60%	24%	8%	6%
高岡西	5%	54%	31%	5%	5%
伏木	5%	14%	72%	3%	6%
福岡	1%	20%	71%	4%	4%
新湊	5%	48%	24%	16%	7%
高岡	2%	41%	52%	1%	4%
高岡南	2%	20%	77%	1%	0%

3 再編統合した場合の通学の利便性

① 大門高校を新湊高校に再編統合した場合

【大門高校の市町村等別入学者割合】

射水		高岡		氷見	砺波	南砺	小矢部	他
※1	※1以外	※2	※2以外					
15%	32%	8%	37%	1%	1%	0%	0%	6%

※1 新湊中、新湊南
部中、射北中
※2 牧野中、伏木中

良くなる(15%) 悪くなる(32%) 良くなる(8%) 悪くなる(37%) 変わらない(1%) 悪くなる(7%) → 良くなる(23%) (▲12分)
悪くなる(76%) (+12分)
変わらない(1%)

② 高岡西高校を再編統合した場合

a 高岡高校が再編統合先

【高岡西高校の市町村等別入学者割合】

高岡		射水	氷見	砺波	南砺	小矢部
※3	※3以外					
31%	40%	7%	12%	2%	3%	5%

※3 牧野中、伏木中、高陵中、
志貴野中、芳野中

良くなる(31%) 変わらないor悪くなる(40%) 良くなる(29%) → 良くなる(60%) (▲1~7分)
変わらないor悪くなる(40%) (0~13分)

b 高岡南高校が再編統合先

【高岡西高校の市町村等別入学者割合】

高岡		射水	氷見	砺波	南砺	小矢部
※4	※4以外					
6%	65%	7%	12%	2%	3%	5%

※4 戸出中、福岡中

良くなる(6%) 悪くなる(84%) 良くなる(5%) 悪くなる(5%) → 良くなる(11%) (▲13~20分) 悪くなる(89%) (+13分)

c 福岡高校が再編統合先

【高岡西高校の市町村等別入学者割合】

高岡		射水	氷見	砺波	南砺	小矢部
※5	※5以外					
6%	65%	7%	12%	2%	3%	5%

※5 戸出中、福岡中

良くなる(6%) 悪くなる(89%) 良くなる(5%) → 良くなる(11%) (▲7~11分) 悪くなる(89%) (+11分)

d 伏木高校が再編統合先

【高岡西高校の市町村等別入学者割合】

高岡		射水		氷見	砺波	南砺	小矢部
※6	※6以外	※7	※7以外				
4%	67%	2%	5%	12%	2%	3%	5%

※6 牧野中、伏木中

※7 新湊中、新湊南部中、射北中

良くなる(4%) 悪くなる(67%) 良くなる(2%) 悪くなる(5%) 良くなる(12%) 悪くなる(10%) → 良くなる(18%) (▲16~21分) 悪くなる(82%) (+16分)

b 高岡西高校が再編統合先

【伏木高校の市町村等別入学者割合】

高岡		射水		氷見	砺波	南砺	小矢部
※10	※10以外	※11	※11以外				
13%	43%	17%	13%	10%	2%	1%	1%

※10 牧野中、伏木中

※11 小杉中、小杉南中、大門中

悪くなる(13%) 良くなる(60%) 悪くなる(23%) 良くなる(4%) → 良くなる(64%) (▲16分) 悪くなる(36%) (+16~21分)

④ 福岡高校を再編統合した場合

a 高岡南高校が再編統合先

【福岡高校の市町村等別入学者割合】

高岡		射水	氷見	砺波	南砺	小矢部
※12	※12以外					
11%	49%	12%	10%	3%	0%	15%

※12 国吉中、五位中、福岡中

悪くなる(11%) 良くなる(49%) 悪くなる(22%) 良くなる(3%) 悪くなる(15%) → 良くなる(52%) (▲4~22分) 悪くなる(48%) (+4~20分)

b 高岡西高校が再編統合先

【福岡高校の市町村等別入学者割合】

高岡		射水	氷見	砺波	南砺	小矢部
※13	※13以外					
15%	45%	12%	10%	3%	0%	15%

※13 戸出中、中田中、福岡中

悪くなる(15%) 良くなる(70%) 悪くなる(15%) → 良くなる(70%) (▲9分) 悪くなる(30%) (+7分)

4 一般選抜志願倍率(普通系学科)

選抜年度	H22	H23	H24	H25	H26	H27	H28	H29
大門(普通)	1.07	1.24	1.20	1.31	1.09	0.87	1.33	1.18
高岡西(普通)	1.31	1.19	0.95	0.88	1.19	1.08	0.98	1.03
伏木(国際交流)	1.05	1.07	1.51	1.17	1.24	1.24	1.04	1.11
福岡(普通)	1.12	1.44	1.04	1.09	1.16	1.10	1.14	1.44
新湊(普通)	1.07	1.04	1.21	1.11	0.93	1.10	1.08	1.12
高岡(普通)	1.09	1.12	1.11	1.11	1.11	1.11	1.09	1.00
高岡(探究科学)	—	1.00	0.93	0.86	0.86	1.09	1.21	1.11
高岡南(普通)	1.32	1.04	0.99	1.08	0.97	1.18	1.02	1.26

③ 伏木高校を再編統合した場合

a 高岡高校が再編統合先

【伏木高校の市町村等別入学者割合】

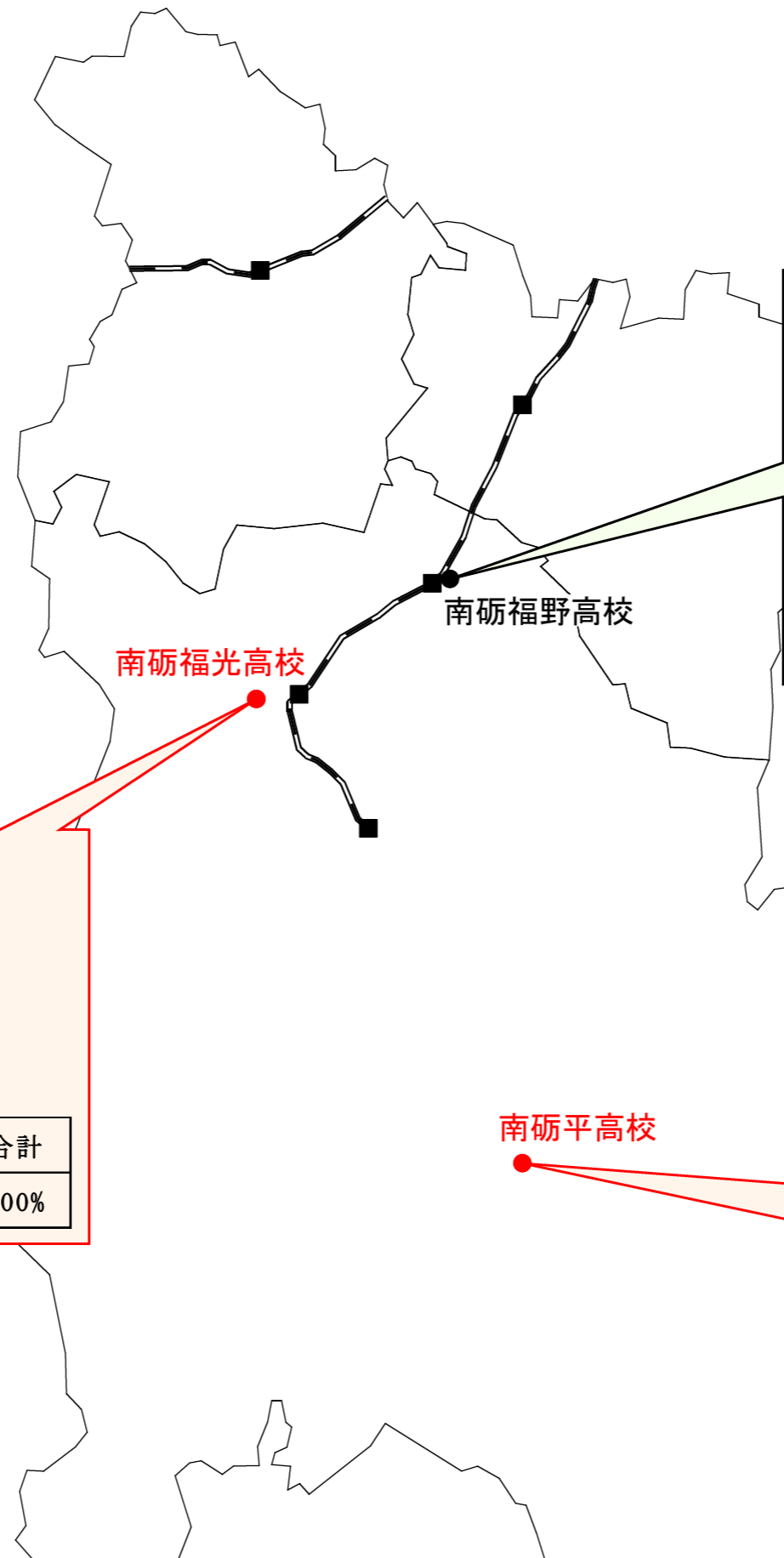
高岡		射水		氷見	砺波	南砺	小矢部
※8	※8以外	※9	※9以外				
7%	49%	17%	13%	10%	2%	1%	1%

※8 伏木中

※9 小杉中、小杉南中、大門中

悪くなる(7%) 良くなる(66%) 悪くなる(23%) 良くなる(4%) → 良くなる(70%) (▲17分) 悪くなる(30%) (+9~16分)

再編統合検討対象校の基本情報【砺波学区】



【南砺福野高校】
 創立：明治27年(1894年)
 所在地：南砺市苗島443 敷地面積：15.4ha
 科・学級：普通3、農業環境1、福祉1
 定員：180人(普通120人、農業環境30人、福祉30人)
 在籍数：658人(男284人、女374人)

市町村別	市	南砺	砺波	小矢部	他	合計
入学状況 (過去3ヶ年)	割合	45%	38%	10%	7%	100%

【南砺福光高校】
 創立：[大正12年(1923年)]
 所在地：南砺市福光710 敷地面積：3.4ha
 科・学級：普通2、国際1
 定員：**110人**(普通80人、国際30人)
 在籍数：312人(男113人、女199人)

市町村別	市	南砺	砺波	小矢部	他	合計
入学状況 (過去3ヶ年)	割合	60%	38%	1%	1%	100%

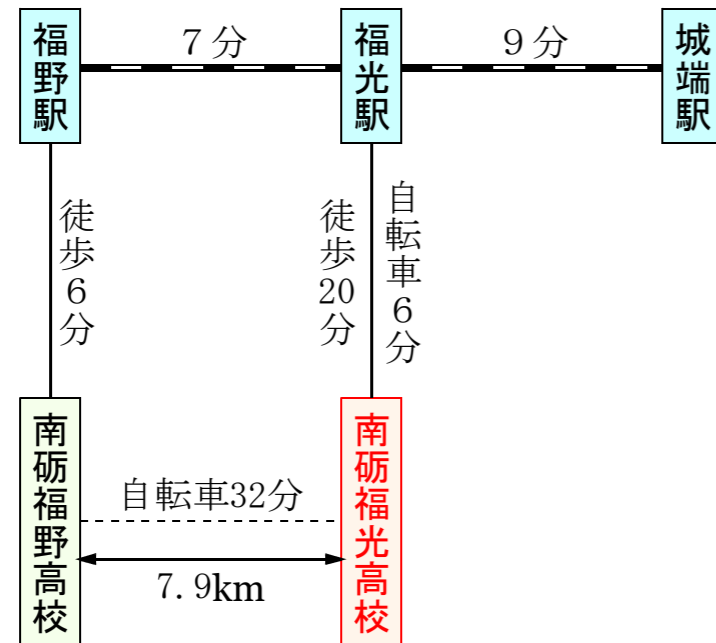
○ 遠隔地の学校(城端駅からバス約30分)
【県立学校整備のあり方等に関する報告書】

- ・ 1学年4学級未満又は160人未満の規模の学校については、再編統合の検討の対象とする。
- ・ なお、全県的な視野から特色ある教育活動の展開が期待できるなど特別な事情(職業科単独校、**地理的な制約**)がある場合は、対象としない。

【南砺平高校】
 創立：昭和25年(1950年)
 所在地：南砺市大島1203 敷地面積：1.0ha
 科・学級：普通1
 定員：**34人**
 在籍数：90人(男30人、女60人) **寄宿舎あり**

市町村別	市	南砺	砺波	小矢部	他	合計
入学状況 (過去3ヶ年)	割合	70%	23%	3%	4%	100%

1 通学状況



2 通学方法

学校	徒歩	自転車	鉄道	バス	その他
南砺福光	7%	32%	47%	14%	0%
南砺福野	3%	40%	47%	1%	9%

3 再編統合した場合の通学の利便性

○ 南砺福光高校を南砺福野高校に再編統合した場合

【南砺福光高校の市町村別入学者割合】

南砺					砺波	高岡	小矢部
福光	城端	福野	井波	井口等			
25%	12%	11%	10%	2%	38%	1%	1%

悪くなる(+7分) (37%) 良くなる(▲7分) (63%)

4 一般選抜志願倍率(普通系学科)

選抜年度	H22	H23	H24	H25	H26	H27	H28	H29
南砺福光(普通)	1.23	0.94	1.03	1.20	0.83	1.06	0.88	1.21
南砺福光(国際)	0.61	0.86	0.76	1.06	0.94	0.67	0.55	1.06
南砺福野(普通)	1.03	0.94	0.98	1.06	1.10	1.12	0.99	1.14
砺波(普通)	1.05	1.03	1.11	1.08	0.85	1.00	1.03	1.12