

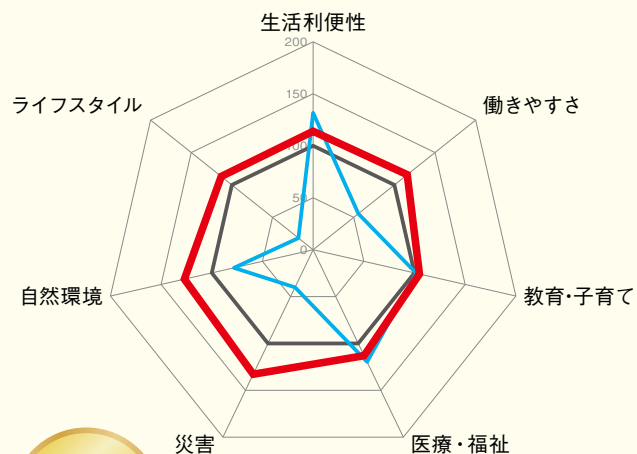
# 富山県の「暮らしやすさ」はあらゆる年代で全国トップクラス！



富山県の暮らしやすさの価値を、年代別に全国比較してみると、各年代ともほとんどの項目で全国平均（全国 47 都道府県の平均）を上回っています。富山県の暮らしやすさは全国トップクラスです。

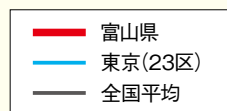
## 20代

夫婦2人世帯



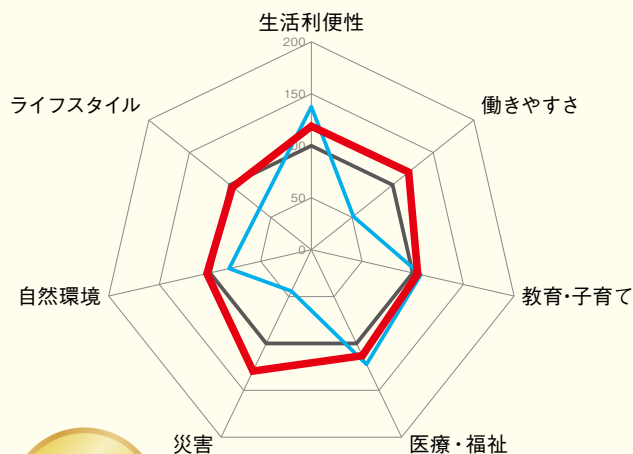
全都道府県中  
第1位

貨幣価値  
1,705万円



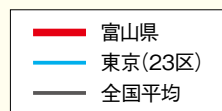
## 30代

夫婦と子ども2人の4人世帯



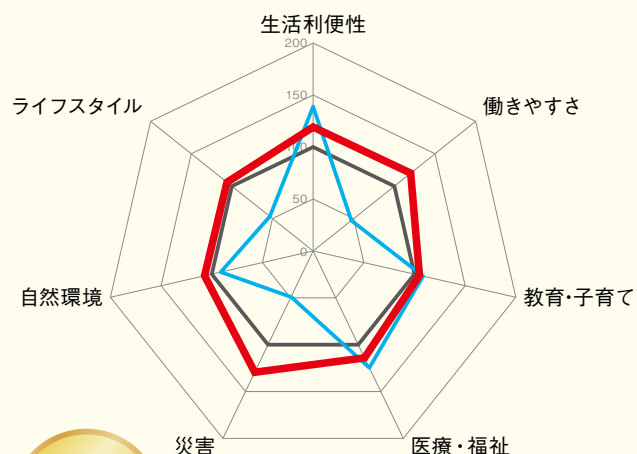
全都道府県中  
第2位

貨幣価値  
2,082万円



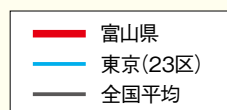
## 40代

夫婦と子ども2人の4人世帯



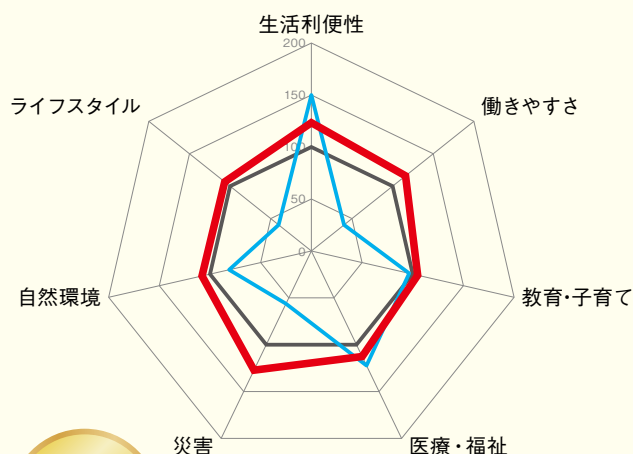
全都道府県中  
第2位

貨幣価値  
2,355万円



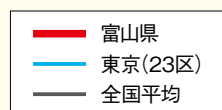
## 50代

夫婦2人世帯



全都道府県中  
第3位

貨幣価値  
2,314万円



・経済産業省「生活コストの『見える化』システム」により、市町村別に暮らしやすさの貨幣価値換算を行い、さらに各都道府県ごとに平均値を算出  
 ・全国平均は、全47都道府県の貨幣価値換算額の平均値、貨幣価値は各年代の10年間分の金額  
 ・レーダーチャートは、各年代とも利便性志向の世帯による、全国平均を100とした場合の指数値で作成




富山県観光・地域振興局 地方創生推進室（地方創生・人口減少対策担当）  
〒930-8501 富山県富山市新総曲輪 1-7 TEL076-444-4069

立山連峰と富山湾に囲まれ、自然が豊かで、災害も少なく、自分らしい暮らしを実現することができる富山県。その「暮らしやすさ」を貨幣価値であらわしました。



新鮮な農産物  
物価が安い

豊かな自然  
きれいな水



# 富山ではじめる 暮らし 価値ある生活

「暮らしやすさ指標※」でみる富山県

全国1万人の「暮らしやすさ」に対する貨幣価値（支払意思額）調査をもとに計算すると、

**富山県は全国2位！**

**富山県の暮らしには、約8,500万円+αの価値がある**

若者の  
正規雇用率  
全国1位

保育所待機児童  
ゼロ

持ち家率  
全国1位

災害や犯罪  
が少ない

県民所得  
全国6位

火災の少なさ  
(出火率)  
全国1位



富山県には全国トップクラスの「暮らしやすさ」、さらにお金に換えられない「+α」の価値がたくさんあります



# 富山県の「暮らしやすさ」の貨幣価値+α



幸福度  
ランキング  
全国2位  
(H23法政大学)

カテゴリ	富山県の貨幣価値※	主な評価項目	富山県		東京(23区)	まだまだある富山県の「暮らしやすさ」+α	とやま未来創生戦略による取組み
			富山県	東京(23区)			
生活利便性	2,274万円	飲食店の集積度	2.1件/km <sup>2</sup>	156.5件/km <sup>2</sup>	<ul style="list-style-type: none"> <li>採れたての野菜を使った<b>農家レストラン</b>、きときと(新鮮)な地魚を味わう <b>富山湾館</b>、自然派カフェなど素敵なお店がたくさん!</li> <li>道路整備率 <b>全国1位</b>(75.0%)(H26) 通勤はパーク&amp;ライドで! アウトレットモール(小矢部市)</li> </ul>	<ul style="list-style-type: none"> <li>交通ネットワークの整備</li> <li>魅力的なまちづくり</li> <li>空き家・空き店舗対策</li> </ul>	
		最寄のバス停までの距離	0.7km	0.3km			
働きやすさ	868万円	通勤通学時間	<b>30.0分</b>	46.5分	<ul style="list-style-type: none"> <li>1世帯あたり実収入 <b>全国2位</b>(630千円/月) 可処分所得 <b>全国1位</b>(530千円/月)(都道府県庁所在地・2人以上の世帯のうち勤労者1世帯あたり)(H27)</li> <li>若者(15~34歳)の正規雇用率 <b>全国1位</b>(72.9%・全国平均64.7%) 有業率 <b>全国2位</b>(76.7%) うち女性 <b>全国4位</b>(70.0%)(H24)</li> </ul>	<ul style="list-style-type: none"> <li>成長産業の育成</li> <li>中小・小規模企業支援</li> <li>本社機能移転等の促進</li> <li>女性の活躍推進</li> </ul>	
		地域の求人倍率	1.4倍	1.6倍			
教育・子育て	1,150万円	教諭1人当たり児童生徒数	18.5人	21.4人	<ul style="list-style-type: none"> <li>全国学力・学習状況調査 [小学校]<b>全国5位</b> [中学校]<b>全国4位</b>(H27)</li> <li>保育所入所率 <b>全国3位</b>(69.8%)(H25)</li> <li>文化会館数 <b>全国1位</b>(28.5館/100万人) 博物館数 <b>全国3位</b>(32.2館/100万人)(H23)</li> </ul>	<ul style="list-style-type: none"> <li>企業子宝率の活用</li> <li>第3子以上保育料無料化</li> <li>少人数教育の推進</li> </ul>	
		保育所待機児童率	<b>0.0%</b>	3.8%			
医療・福祉	1,329万円	老人福祉施設の定員充足率	93.9%	93.3%	<ul style="list-style-type: none"> <li>富山型デイサービスなど地域で支え合う仕組みがある!</li> <li>救急車の現場到着所要時間(短さ) <b>全国1位</b>(7.0分)(H26)</li> <li>生活保護率(少なさ) <b>全国1位</b>(0.33%)(H25)</li> </ul>	<ul style="list-style-type: none"> <li>健康寿命日本一の推進</li> <li>地域包括ケアシステム構築</li> <li>生涯暮らしたいまちづくり</li> </ul>	
		病院又は診療所までの距離	1.4km	0.2km			
災害	1,686万円	今後30年間に震度6以上の揺れが発生する確率	<b>3.7%</b>	46.4%	<ul style="list-style-type: none"> <li>地震や津波、台風も極めて少ない! 過去30年間(1986~2015)の震災回数 <b>全国最少</b></li> <li>出火率(少なさ) <b>全国1位</b>(2.01件/1万人)(H26) <b>24年連続最小!</b></li> </ul>	<ul style="list-style-type: none"> <li>地域防災力の向上</li> <li>災害に強いまちづくり</li> </ul>	
自然環境	690万円	周辺での緑の多さ	<b>65.7%</b>	1.1%	<ul style="list-style-type: none"> <li>立山連峰と富山湾に囲まれた豊かな自然環境 植生自然度 <b>全国3位</b>(30.0%・本州では<b>1位</b>)(H10)</li> <li>名水の数 <b>全国最多</b>(8件)(環境省H20「平成の名水百選」・S60「名水百選」)</li> </ul>	<ul style="list-style-type: none"> <li>世界で最も美しい富山湾の活用</li> <li>豊かな自然環境の保全</li> </ul>	
		空気のきれいさ	0.009ppm	0.025ppm			
ライフスタイル	459万円	地域で採れた食材の入手のしやすさ	<b>63.0%</b>	4.0%	<ul style="list-style-type: none"> <li>重要犯罪の犯罪率(低さ) <b>全国1位</b>(3.0件/10万人)(H27)</li> <li>消費者物価地域差指数 東京100とした場合 ⇒富山<b>92.6</b>(H26)</li> <li>総合型地域スポーツクラブ数 <b>全国3位</b>(5.6クラブ/10万人)(H27)</li> </ul>	<ul style="list-style-type: none"> <li>食の安全・地産地消</li> <li>安全なまちづくりの推進</li> <li>エイジレス人材育成促進</li> </ul>	
		地域活動に関わる人の割合	3.0%	2.2%			
合計	<b>8,456万円</b>						

富山県の「暮らしやすさ」の貨幣価値 約**8,500万円!!**

※利便性志向(利便性に関する指標の評価が高い)の世帯の各都道府県ごとの市町村平均値を20歳~59歳までの40年間分合計した金額(「生活コストの見える化」システム)から得られた数値から算出

## プライスレスな富山の暮らし

全国トップクラスの「住みよさ」

- 持ち家率 **全国1位**(78.3%・全国平均61.9%)(H22)
- 1住宅あたり延べ面積 **全国1位**(150.1㎡)(H25) (全国平均93.0㎡、東京63.5㎡)
- 1人あたり居住室の畳数 **全国2位**(17.1畳)(H25) (全国平均13.5畳、東京11.7畳)
- 住宅地平均価格 3.1万円/㎡(東京32.4万円)(H27地価調査)

ますます「近い」富山県

- 北陸新幹線 開業(H27.3月) 富山-東京間 最短**2時間8分**
- 富山きときと空港から世界へ ソウル便、北京・大連便、上海便、台北便が運航
- 鉄軌道王国とやま 個性的なLRTや鉄道が県内各地を結んでいる!

全国と比較しても価値が高い!

東京(23区)	愛知県	大阪府
6,999万円	7,349万円	7,661万円

(全都道府県平均7,260万円)

暮らしやすさ 貨幣価値 全都道府県中 **第2位**

~経済産業省「生活コストの見える化」システムとは~  
地域別に、暮らしやすさに関する指標の値を貨幣価値換算して評価することができるシステムです。詳しくは経済産業省HPをご覧ください。 [http://www.meti.go.jp/policy/local\\_economy/seikatsucost/index.html](http://www.meti.go.jp/policy/local_economy/seikatsucost/index.html)

<貨幣価値換算の方法>  
暮らしやすさに関する7つのカテゴリ、22の評価指標について、全国約1万人を対象に、各指標の値に相当する地域に引っ越した場合の追加住居費の支払意思額を尋ねるアンケート(例：鉄道駅までの距離が○kmの場所に住めるとしたら、住居費をいくら支払う意思があるか)を行い、得られた結果を統計的に集計処理し、各指標の値が貨幣価値にすると何円分に相当するのかを計算しています(例：鉄道駅までの距離○kmの地域は、貨幣価値にすると○円分)。これをもとに、各地域の実際の指標の値(○市○区の鉄道駅までの平均距離○km)を貨幣価値に換算しています。

芸術文化・伝統にふれる「上質なライフスタイル」

- ふるさと文学にふれる高志の国文学館 富山ゆかりの作家・文学作品を紹介
- 世界の舞台芸術の拠点 富山県利賀芸術公園
- デザインと融合した伝統工芸品 銅器、漆器、和紙など優れたデザインのクラフトがある!

富山県美術館、富山県立美術館、富山湾加賀、富山マラソン、富山湾、立山連峰、富山マラソン、富山湾、立山連峰、富山マラソン