

平成30年第12回富山県教育委員会議事日程

11月9日（金）午後1時00分

教育委員会室

1 会議録の承認について

平成30年10月22日開催の平成30年第11回富山県教育委員会会議録の承認について

2 議決事項

議案第31号 平成30年度末教員異動方針に関する件

3 報告事項

(1) 平成29年度児童生徒の問題行動・不登校等生徒指導上の諸課題に関する調査結果の概要について

4 その他

今後の教育委員会等の日程について

議案 第31号

平成30年度末 教員異動方針に関する件

このことについて、別添のとおり決定するものとする。

平成30年11月9日 提 出

富山県教育委員会

教育長 渋谷 克 人

平成30年度末教員異動方針

富山県教育委員会

本県教育界の将来を見通し、全県的視野にたつて適材を適所に配置し、もって教育活動の活性化を図り、教育水準の向上を期する。

1 登 用

(1) 校 長

ア 県立学校長については、学歴、年齢、性別にこだわらず、相当の教育実績を有し、学校の管理運営について、十分な識見と指導力・統率力を有する者の中から適格者を任用する。

イ 小中学校長については、学歴、年齢、性別にこだわらず、相当の教育実績を有し、学校の管理運営について、十分な識見と指導力・統率力を有する者で、富山県公立小中学校長任用候補者名簿に登載された者の中から適格者を任用する。

(2) 教 頭

ア 県立学校教頭については、学歴、年齢、性別にこだわらず、相当の教育実績を有し、学校の管理運営と教育指導について、識見・能力を有する者の中から適格者を任用する。

イ 小中学校教頭については、学歴、年齢、性別にこだわらず、相当の教育実績を有し、学校の管理運営と教育指導について、識見・能力を有する者で、富山県公立小中学校教頭任用候補者名簿に登載された者の中から適格者を任用する。

2 転 任

(1) 市町村教育委員会等との密接な連携のもとに、全県的な視野に立ち、広く交流を行う。

(2) 本人の住所、希望等については配慮するが、教育活動の活性化と教育水準の向上を図ることを第一義として、適正な配置を行う。

(3) へき地学校、小規模学校、特別支援学校及び高等学校定時制・通信制課程の教育を、さらに充実させるために交流を行う。

(4) 同一校勤務が長期にわたる者については、積極的に転任を行う。特に10年以上の者は、原則として転任を行う。

(5) 同一校勤務が2年に満たない者は、原則として転任させない。

3 新規採用教員

平成31年度富山県公立学校教員任用候補者名簿に登載された者の中から採用する。

平成29年度児童生徒の問題行動・不登校等生徒指導上の諸課題に関する調査結果の概要
(県内公立学校分)

平成30年10月25日発表

1 暴力行為 (件数)

※高等学校は、通信制の件数を含む

校種	年度	25		26		27		28		29		
小学校	県	管理下	58	64	36	44	54	55	59	61	141	147
		管理下以外	6		8		1		2		6	
	国	1,000人当たり	1.1		0.8		1.0		1.2		2.9	
		1,000人当たり	1.6		1.7		2.6		3.5		4.4	
中学校	県	管理下	213	228	165	177	161	170	111	117	180	185
		管理下以外	15		12		9		6		5	
	国	1,000人当たり	7.7		6.0		5.9		4.1		6.7	
		1,000人当たり	12.0		10.7		10.0		9.2		8.9	
高等学校	県	管理下	22	22	21	25	28	30	27	28	20	21
		管理下以外	0		4		2		1		1	
	国	1,000人当たり	0.9		1.1		1.3		1.2		0.9	
		1,000人当たり	2.4		2.1		2.0		1.9		1.9	
合計	県	管理下	293	314	222	246	243	255	197	206	341	353
		管理下以外	21		24		12		9		12	
	国	1,000人当たり	2.9		2.3		2.4		2.0		3.4	
		1,000人当たり	4.5		4.2		4.5		4.7		5.1	

(H27から、学校の「管理下(～H26「学校内）」、「管理下以外(～H26「学校外)」の項目で調査)

・暴力行為の発生件数は、28年度と比べ、小学校・中学校で大幅に増加したが、高等学校では減少した。1,000人当たりの発生件数は、全ての校種で全国平均を下回っている。

2 いじめ (認知件数)

※高等学校は、通信制の件数を含む

校種	年度	25		26		27		28		29		
小学校	県	件数	323		482		502		482		459	
		1,000人当たり	5.7		8.8		9.3		9.1		8.9	
	国	1,000人当たり	18.0		18.8		23.3		36.8		49.0	
中学校	県	件数	304		347		413		387		363	
		1,000人当たり	10.3		11.7		14.2		13.6		13.1	
	国	1,000人当たり	16.4		15.8		17.8		21.7		25.0	
高等学校	県	件数	30		32		58		94		76	
		1,000人当たり	1.3		1.4		2.5		4.0		3.3	
	国	1,000人当たり	3.8		3.9		4.1		4.3		4.9	
特別支援学校	県	件数	2		7		7		9		6	
		1,000人当たり	1.7		5.9		5.7		7.4		4.9	
	国	1,000人当たり	6.0		7.4		9.4		12.1		14.1	
合計	県	件数	659		868		980		972		904	
		1,000人当たり	6.0		8.0		9.1		9.2		8.7	
	国	1,000人当たり	14.7		15.0		18.0		26.2		33.9	

・いじめの認知件数は、28年度と比べ、小学校・中学校・高等学校で減少した。1,000人当たりの認知件数は、全ての校種で全国平均を下回っている。

3 不登校（年間30日以上「不登校」という理由で長期欠席した人数） ※通信制は調査対象外

・前回調査までは、病気、不登校、経済的理由のうち、理由が2つ以上にまたがる場合は、「その他」に分類していたが、不登校への支援等に繋げるため、理由が2つ以上にまたがる場合は主たる理由に計上することに変更。

校種		年度	25	26	27	28	29
小学校	県	人数	193	215	205	194	276
		1,000人当たり	3.4	3.9	3.8	3.7	5.4
	国	1,000人当たり	3.7	4.0	4.3	4.7	5.5
		人数	642	583	597	608	631
中学校	県	1,000人当たり	21.7	19.7	20.5	21.3	22.8
		国	1,000人当たり	28.1	28.8	29.5	31.4
高等学校	県	人数	318	294	295	298	317
		1,000人当たり	14.2	13.1	13.2	13.3	14.2
	国	1,000人当たり	18.8	18.1	16.6	16.4	16.8
		合計	県	人数	1,153	1,092	1,097
1,000人当たり	10.7			10.2	10.4	10.6	12.0
国	1,000人当たり	13.1	13.3	13.4	14.1	15.1	

・不登校児童生徒数は、28年度と比べ、小学校で大幅に増加し、中学校・高等学校でやや増加した。1,000人当たりの人数は、全ての校種で全国平均を下回っている。

4 中途退学（県立高等学校中途退学者の推移）

※高等学校は、通信制の人数を含む

年度		25	26	27	28	29
県	中途退学者数	165	163	193	159	181
	中途退学率	0.7%	0.7%	0.8%	0.7%	0.8%
国	中途退学率	1.6%	1.4%	1.3%	1.3%	1.3%

※中途退学率(%) = (中途退学者数 ÷ 4月1日現在の在籍者数) × 100

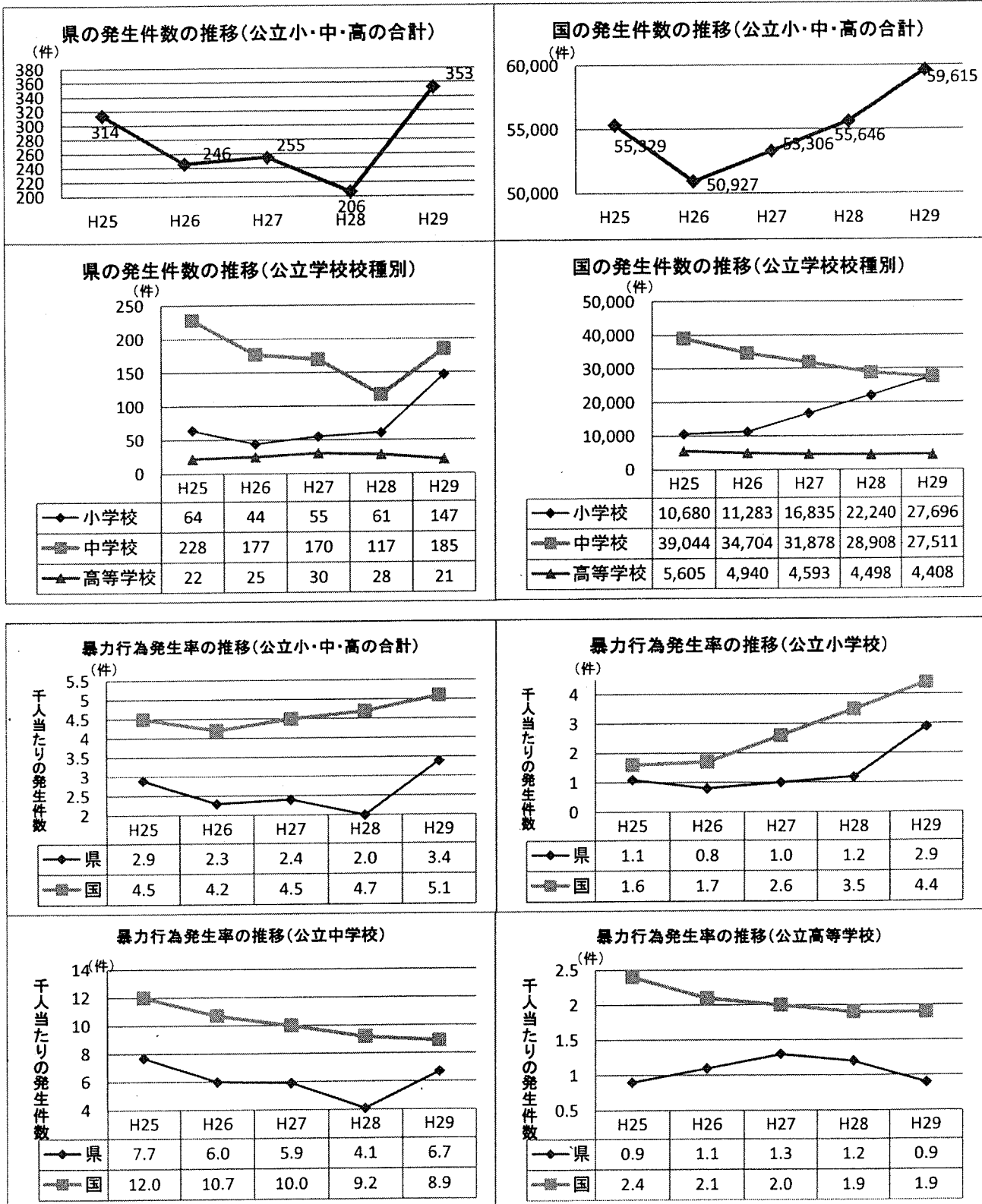
・中途退学率は、28年度と比べ増加したが、全国平均を下回っている。

(資料) 過去5年間の推移について

※H25～H28は確定値、H29は速報値

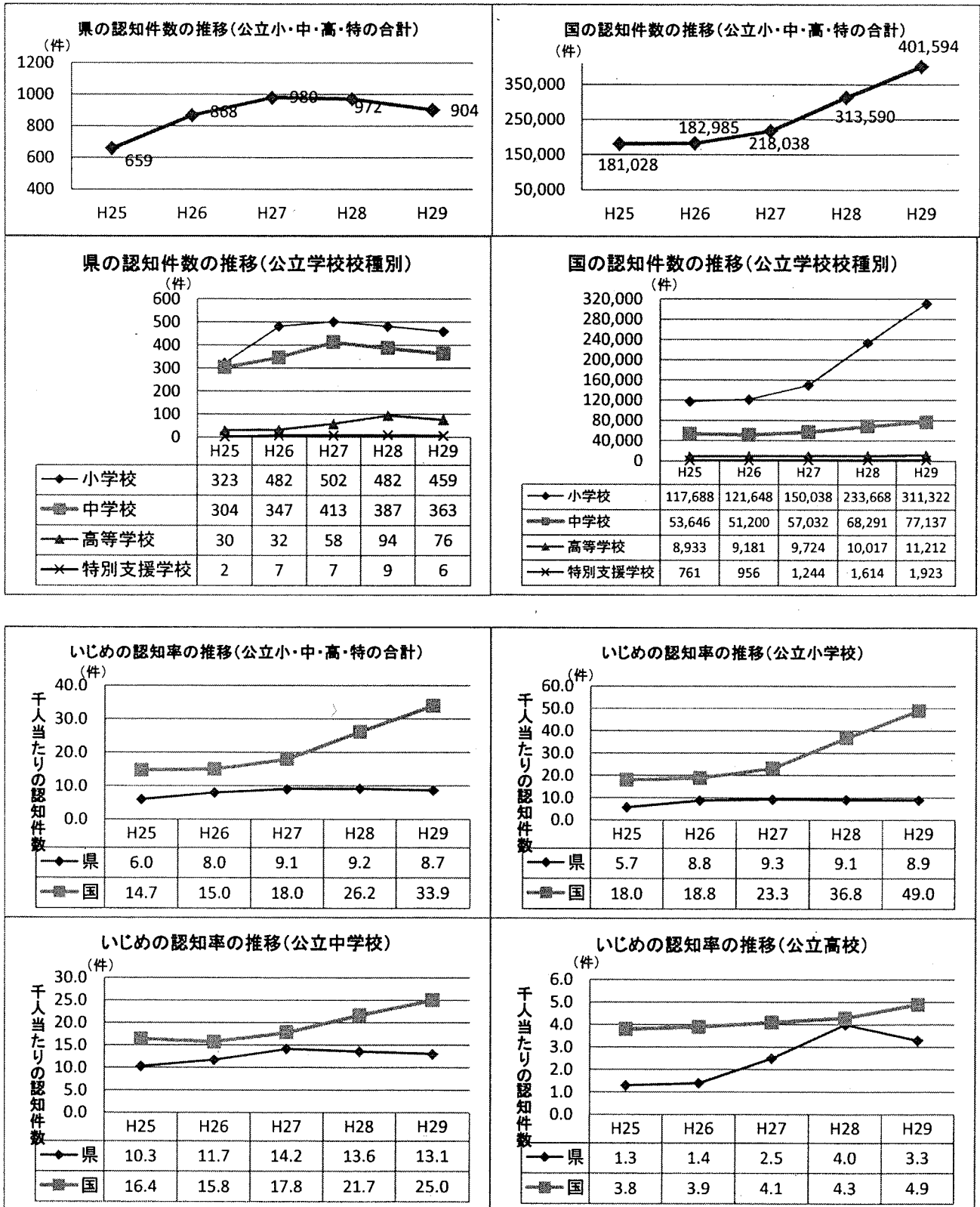
1 暴力行為

・暴力行為の発生件数は、28年度と比べ、小学校・中学校で大幅に増加したが、高等学校では減少した。1,000人当たりの発生件数は、全ての校種で全国平均を下回っている。



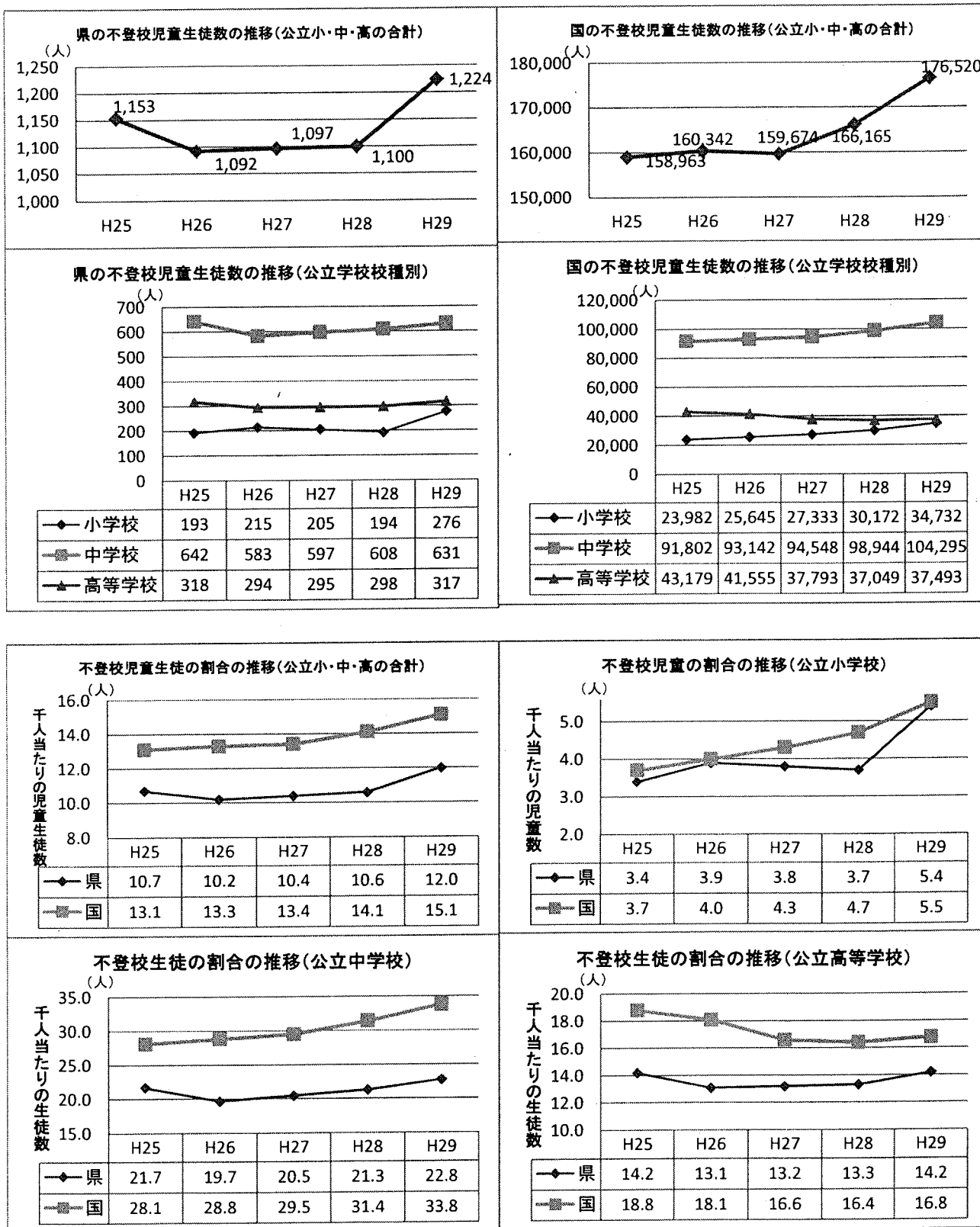
2 いじめ

・いじめの認知件数は、28年度と比べ、小学校・中学校・高等学校で減少した。1,000人当たりの認知件数は、全ての校種で全国平均を下回っている。



3 不登校

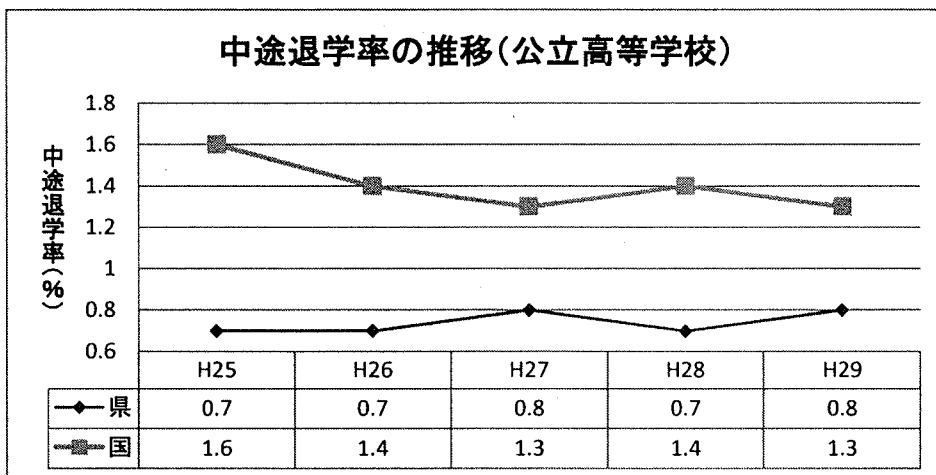
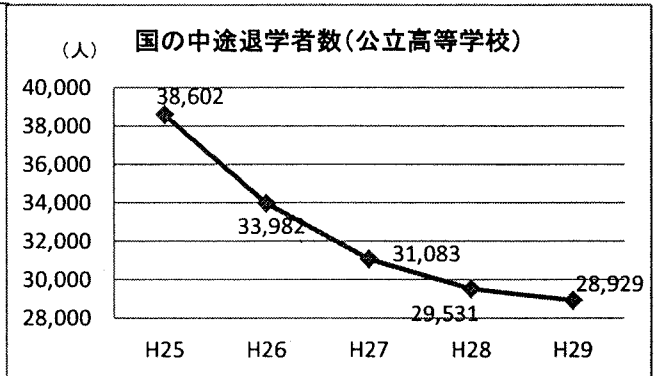
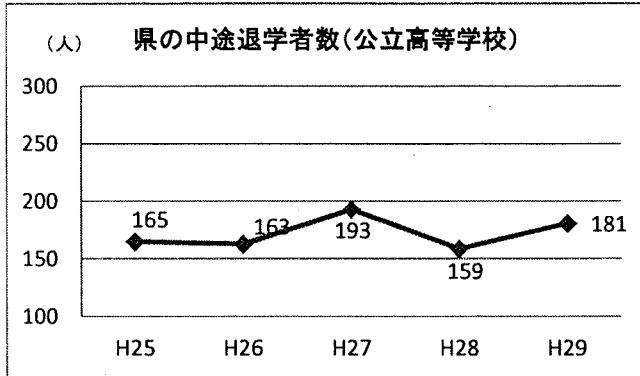
・不登校児童生徒数は、28年度と比べ、小学校で大幅に増加し、中学校・高等学校でやや増加した。1,000人当たり的人数は、全ての校種で全国平均を下回っている。



4 中途退学

・中途退学率は、28年度と比べ増加したが、全国平均を下回っている。

※ 中途退学率(%) = 中途退学者数 ÷ 4月1日現在の在籍者数 × 100



参 考

今後の教育委員会等の日程について

- 平成30年12月17日（月） 13:00 予定
教育委員会（教育委員会室）

